

Statistik PHKA 2013



KEMENTERIAN KEHUTANAN REPUBLIK INDONESIA
DIREKTORAT JENDERAL PERLINDUNGAN HUTAN DAN KONSERVASI ALAM (PHKA)
GEDUNG MANGGALA WANABAKTI BLOK I LANTAI 8
JL. JENDERAL GATOT SUBROTO, SENAYAN, JAKARTA, 10270
TELP. (021) 5730301, FAX. (021) 5733437, WEB. ditjenphka.dephut.go.id

Statistik PHKA 2013



KEMENTERIAN KEHUTANAN REPUBLIK INDONESIA
DIREKTORAT JENDERAL PERLINDUNGAN HUTAN DAN KONSERVASI ALAM (PHKA)
GEDUNG MANGGALA WANABAKTI BLOK I LANTAI 8
JL. JENDERAL GATOT SUBROTO, SENAYAN, JAKARTA, 10270
TELP. (021) 5730301, FAX. (021) 5733437, WEB. ditjenphka.dephut.go.id

STATISTIK PHKA 2013

- Diterbitkan oleh : Sekretariat Direktorat Jenderal Perlindungan Hutan dan Konservasi Alam
Direktorat Jenderal Perlindungan Hutan dan Konservasi Alam
Kementerian Kehutanan Republik Indonesia
- Penanggung jawab : Sekretaris Direktorat Jenderal Perlindungan Hutan dan Konservasi Alam
- Editor : Kepala Bagian Program dan Evaluasi
Kepala Sub Bagian Data dan Informasi
- Kontributor : Staf Sub Bagian Data dan Informasi
- Sumber Foto : Kuswandono, S.Hut, MP
- Tata Letak/Cover : Sub Bagian Data dan Informasi

Sekretariat Direktorat Jenderal Perlindungan Hutan dan Konservasi Alam , Jakarta, 2014

KATA PENGANTAR

Statistik PHKA 2013 merupakan Buku Statistik Direktorat Jenderal PHKA Tahun 2013.

Sebagai buku statistik tahunan yang merupakan publikasi lanjutan dari buku statistik tahun sebelumnya, Statistik PHKA 2013 ditujukan memberikan gambaran umum tentang Data dan Informasi Pembangunan Kehutanan Bidang PHKA kepada publik.

Buku ini disusun berdasarkan hasil pengumpulan dan pengolahan data dari Direktorat teknis dan Unit Pelaksana Teknis lingkup Direktorat Jenderal PHKA serta Dinas Provinsi yang menangani urusan kehutanan.

Proses pengumpulan dan pengolahan data pada Statistik PHKA 2013 menggunakan Aplikasi SIDAK PHKA, yaitu Aplikasi Pendataan Online yang dijalankan oleh Operator SIDAK PHKA pada seluruh Unit Pelaksana Teknis lingkup Direktorat Jenderal PHKA.

Akhir kata, kami mengucapkan terimakasih kepada semua pihak yang telah membantu hingga tersusunnya buku Statistik PHKA 2013 dan semoga bermanfaat dalam penggunaannya.

Jakarta, Juni 2014
DIREKTUR JENDERAL,



Ir. SONNY PARTONO, MM
NIP. 19550617 198203 1 008

DAFTAR ISI

BAB 1 Bidang Kawasan Konservasi dan Bina Hutan Lindung

Tabel I.1.	Luas Kawasan Konservasi Sampai Tahun 2013	2
Tabel I.2.	Fungsi, Jumlah dan Kawasan Konservasi Menurut Provinsi Sampai Tahun 2013	3
Tabel I.3.	Fungsi, Nama dan Luas Kawasan Konservasi Menurut Provinsi Sampai Tahun 2013	6
Tabel I.4.	Penataan Zonasi Taman Nasional Sampai Tahun 2013	23
Tabel I.5.	Potensi Kawasan Konservasi Berbasis Perairan Sampai Tahun 2013	31
Tabel I.6.	Luas Hutan Lindung Menurut Provinsi Sampai Tahun 2013	34
Tabel I.7.	Model Desa Konservasi (MDK) di Kawasan Konservasi Sampai Tahun 2013	36
Tabel I.8.	Kawasan Konservasi yang Mendapatkan Pengakuan Internasional	39

BAB 2 Bidang Konservasi Keanekaragaman Hayati

Tabel II.1.	Perkembangan Spesies Prioritas Terancam Punah Sampai Tahun 2013	42
Tabel II.2.	Rekapitulasi Pusat Rehabilitasi Orangutan Tahun 2011 – 2013	51
Tabel II.3.	Rekapitulasi Pusat Latihan Gajah (PLG) Tahun 2013	52
Tabel II.4.	Jumlah Unit Penangkaran Tumbuhan dan Satwa Liar Per Komoditi Menurut Provinsi Sampai Tahun 2013	53
Tabel II.5.	Jumlah Unit Pengedar Tumbuhan dan Satwa Liar Per Komoditi Menurut Provinsi Sampai Tahun 2013.....	54
Tabel II.6.	Realisasi Penerimaan Negara dari Perdagangan Tumbuhan dan Satwa Liar ke Luar Negeri Tahun 2013	55
Tabel II.7.	Perkembangan Penerimaan Negara dari Perdagangan Tumbuhan dan Satwa Liar keLuar Negeri Menurut Komoditi Sampai Tahun 2013.....	57
Tabel II.8.	Data Investasi dan Tenaga Kerja di Lembaga Konservasi Tahun 2013	59
Tabel II.9.	Jumlah Lembaga Konservasi Per Provinsi Sampai Tahun 2013	66

BAB 3 Bidang Penyidikan Dan Pengamanan Hutan

Tabel III.1	Perkembangan Kasus Tindak Pidana Kehutanan Sampai Tahun 2013	68
Tabel III.2	Jumlah dan Sebaran Polisi Hutan (POLHUT) dan Penyidik Pegawai Negeri Sipil (PPNS) Menurut Provinsi Sampai Tahun 2013	71
Tabel III.3	Jumlah dan Sebaran SPORC pada Masing-masing BRIGADE	72
Tabel III.4	Personil Pengamanan Hutan pada Unit Pelaksana Teknis (UPT) Direktorat Jenderal PHKA Sampai Tahun 2013	73
Tabel III.5	Personil Pengamanan Hutan pada Dinas Kehutanan Provinsi Sampai Tahun 2013	76
Tabel III.6	Alat Komunikasi, Navigasi, SAR dan Intelijen Menurut UPT Sampai Tahun 2013	78
Tabel III.7	Alat Komunikasi, Navigasi, SAR dan Intelijen Menurut Provinsi Sampai Tahun 2013	81

BAB 4 Bidang Pengendalian Kebakaran Hutan

Tabel IV.1	Luasan Kebakaran Hutan Menurut Provinsi dan Bulan Tahun 2013	84
Tabel IV.2	Luas Kebakaran Hutan Menurut Fungsi Hutan Tahun 2013	85
Tabel IV.3	Luas Kebakaran Hutan Menurut Tutupan Lahan Tahun 2013	86
Tabel IV.4	Jumlah Sebaran Titik Panas Yang Terdeteksi Satelit NOAA 18 Menurut Bulan Tahun 2013	87
Tabel IV.5	Jumlah Titik Panas (Hot Spot) Menurut Provinsi dan Peruntukan Lahan Tahun 2013	89
Tabel IV.6	Jumlah Sebaran Titik Panas (Hot spot) Menurut Hutan dan Non Hutan Tahun 2013	91
Tabel IV.7	Jumlah Anggota Manggala Agni (MA) Menurut Daops dan Non Daops Tahun 2013	93
Tabel IV.8	Jenis dan Jumlah Peralatan Tangan Menurut Daops dan Non Daops Tahun 2013	96
Tabel IV.9	Jenis dan Jumlah Pompa dan Kelengkapannya Menurut Daops dan Non Daops Tahun 2013	98
Tabel IV.10	Jenis dan Jumlah Transportasi Menurut Daops dan Non Daops Tahun 2013	99
Tabel IV.11	Jenis dan Jumlah Logistik dan Medis Tahun 2013	101
Tabel IV.12	Jenis dan Jumlah Bangunan Pengendalian Kebakaran Hutan Tahun 2013	102
Tabel IV.13	Jenis dan Jumlah Perlengkapan Personil Menurut Daops dan Non Daops Tahun 2013	103
Tabel IV.14	Jenis dan Jumlah Perlengkapan Komunikasi Menurut Daops dan Non Daops Tahun 2013	105
Tabel IV.15	Jenis dan Jumlah Peralatan Bengkel dan Mekanis Daops MA Tahun 2013	107
Tabel IV.16	Jenis dan Jumlah Perlengkapan Kantor Daops MA Tahun 2013	108
Tabel IV.17	Jenis dan Jumlah Perlengkapan Navigasi dan Cuaca Menurut Daops dan Non Daops Tahun 2013	109

BAB 5 Bidang Pengembangan Wisata Alam

Tabel V.1.	Jumlah Pengunjung Taman Nasional Tahun 2013	112
Tabel V.2.	Jumlah Pengunjung Taman Wisata Alam Menurut Provinsi Tahun 2013	114
Tabel V.3.	Jumlah Pengunjung Cagar Alam Menurut Provinsi Tahun 2013	117
Tabel V.4.	Jumlah Pengunjung Suaka Margasatwa Menurut Provinsi Tahun 2013	124
Tabel V.5.	Perkembangan Pengusahaan Pariwisata Alam di Kawasan Pelestarian Alam Tahun 2009 Sampai Tahun 2013	127
Tabel V.6.	Permohonan Ijin Pengusahaan Pariwisata Alam (IPPA) di Taman Nasional dan Non Taman Nasional Sampai Tahun 2013	128
Tabel V.7.	Persetujuan Prinsip Ijin Usaha Penyediaan Sarana Wisata Alam (IUPSWA) di Taman Nasional dan Non Taman Nasional Sampai Tahun 2013	134
Tabel V.8.	Perusahaan Pemegang IPPA di Taman Nasional dan Non Taman Nasional Sampai Tahun 2013	136
Tabel V.9.	Perkembangan Ijin Usaha Penyediaan Jasa Wisata Alam (IUPJWA) di Kawasan Konservasi dan Hutan Lindung Sampai Tahun 2013	138
Tabel V.10.	Penerimaan Negara dari Tiket Masuk Obyek Wisata Alam (MOWA) Tahun 2013	145
Tabel V.11.	Pemanfaatan Jasa Lingkungan Air di Kawasan Konservasi dan Hutan Lindung Tahun 2013	149
Tabel V.12.	Pemanfaatan Jasa Lingkungan Karbon di Kawasan Konservasi dan Hutan Lindung Tahun 2013	152
Tabel V.13.	Kader Konservasi, Kelompok Pencinta Alam, dan Kelompok Swadaya Masyarakat/ Kelompok Profesi (KK, KPA, KSM/KP) Bidang Konservasi Alam Menurut Provinsi Tahun 2013	154

BAB 6 Bidang Kesekretariatan

Tabel VI.1.	Pagu dan Realisasi Anggaran DIPA Bagian Anggaran 29 Lingkup Direktorat Jenderal PHKA Tahun 2013	158
Tabel VI.2.	Perkembangan Pagu dan Realisasi Anggaran Sampai Tahun 2013	163
Tabel VI.3.	Realisasi Penerimaan Negara Bukan Pajak (PNBP) Lingkup Direktorat Jenderal PHKA Tahun 2013	164
Tabel VI.4.	Perkembangan Penerimaan Negara Bukan Pajak (PNBP) Sampai Tahun 2013	165
Tabel VI.5.	Peraturan Bidang PHKA yang Diterbitkan Tahun 2013	166
Tabel VI.6.	Daftar Inventaris Tanah, Bangunan/Gedung, dan Rumah Dinas/Jabatan Tahun 2013	167
Tabel VI.7.	Daftar Inventaris Alat Transportasi Tahun 2013	170
Tabel VI.8.	Sebaran PNS/CPNS Berdasarkan Tingkat Pendidikan Menurut Satuan Kerja Direktorat Jenderal PHKA Tahun 2013	174
Tabel VI.9.	Sebaran PNS/CPNS Berdasarkan Golongan Menurut Satuan Kerja Direktorat Jenderal PHKA Tahun 2013	178
Tabel VI.10	Sebaran PNS/CPNS Berdasarkan Jabatan Menurut Satuan Kerja Direktorat Jenderal PHKA Tahun 2013	182
Tabel VI.11	Daftar Tenaga Ahli Asing di Lingkup Direktorat Jenderal PHKA Tahun 2013	186
Tabel VI.12	Daftar Kerjasama Antara Direktorat Jenderal PHKA dengan LSM Tahun 2013	199

DAFTAR GAMBAR

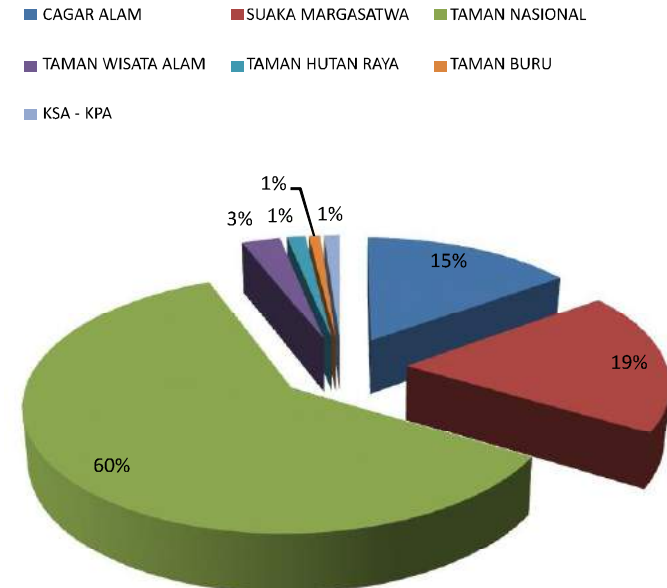
Gambar I.1.	Proporsi Luas Kawasan Konservasi Sampai Tahun 2013	2
Gambar I.2.	Luas Kawasan Konservasi Menurut Provinsi Sampai Tahun 2013	4
Gambar I.3.	Jumlah Kawasan Konservasi Menurut Provinsi Sampai Tahun 2013	5
Gambar III.1.	Perkembangan Kasus Tindak Pidana Kehutanan Sampai Tahun 2013	70
Gambar IV.4.	Jumlah Sebaran Titik Panas yang Terdeteksi Satelit NOAA 18 Menurut Bulan Tahun 2013	88
Gambar IV.6.	Jumlah Sebaran Hotspot Tahun 2007 Sampai Tahun 2013	92
Gambar VI.8.	Sebaran PNS/CPNS Berdasarkan Tingkat Pendidikan Menurut Satuan Kerja Direktorat Jenderal PHKA Tahun 2013 ...	177
Gambar VI.9.	Sebaran PNS/CPNS Berdasarkan Golongan Menurut Satuan Kerja Direktorat Jenderal PHKA Tahun 2013	181
Gambar VI.10	Sebaran PNS/CPNS Berdasarkan Jabatan Menurut Satuan Kerja Direktorat Jenderal PHKA Tahun 2013	185

BAB I

Bidang Kawasan Konservasi dan Bina Hutan Lindung

Tabel I.1. Luas Kawasan Konservasi Sampai Tahun 2013

NO.	KAWASAN KONSERVASI	UNIT	LUAS (Ha)
1	2	3	4
1.	CAGAR ALAM		
	a. Darat	216	3,923,001.66
	b. Laut	5	152,610.00
	Jumlah :	221	4,075,611.66
2.	SUAKA MARGASATWA		
	a. Darat	71	5,024,138.29
	b. Laut	4	5,588.25
	Jumlah :	75	5,029,726.54
3.	TAMAN NASIONAL		
	a. Darat	43	12,328,523.34
	b. Laut	7	4,043,541.30
	Jumlah :	50	16,372,064.64
4.	TAMAN WISATA ALAM		
	a. Darat	101	257,323.85
	b. Laut	14	491,248.00
	Jumlah :	115	748,571.85
5.	TAMAN HUTAN RAYA	23	351,680.41
6.	TAMAN BURU	13	220,951.44
7.	KSA - KPA	24	309,880.30
	Jumlah Kawasan Konservasi Darat	491	22,415,499.28
	Jumlah Kawasan Konservasi Laut	30	4,692,987.55
	Jumlah Kawasan Konservasi	521	27,108,486.83



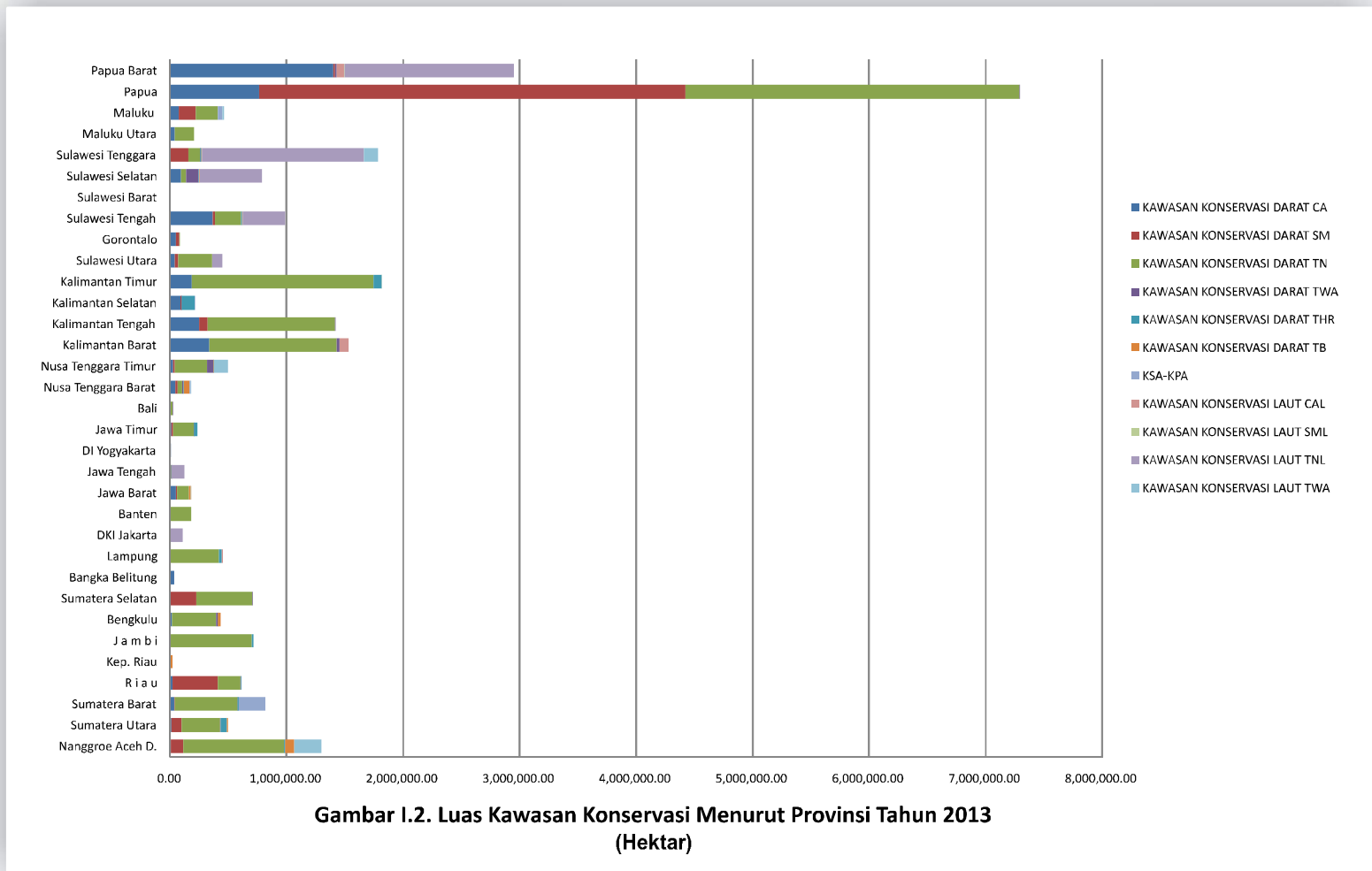
Gambar I.1. Proporsi Luas Kawasan Konservasi Sampai Tahun 2013

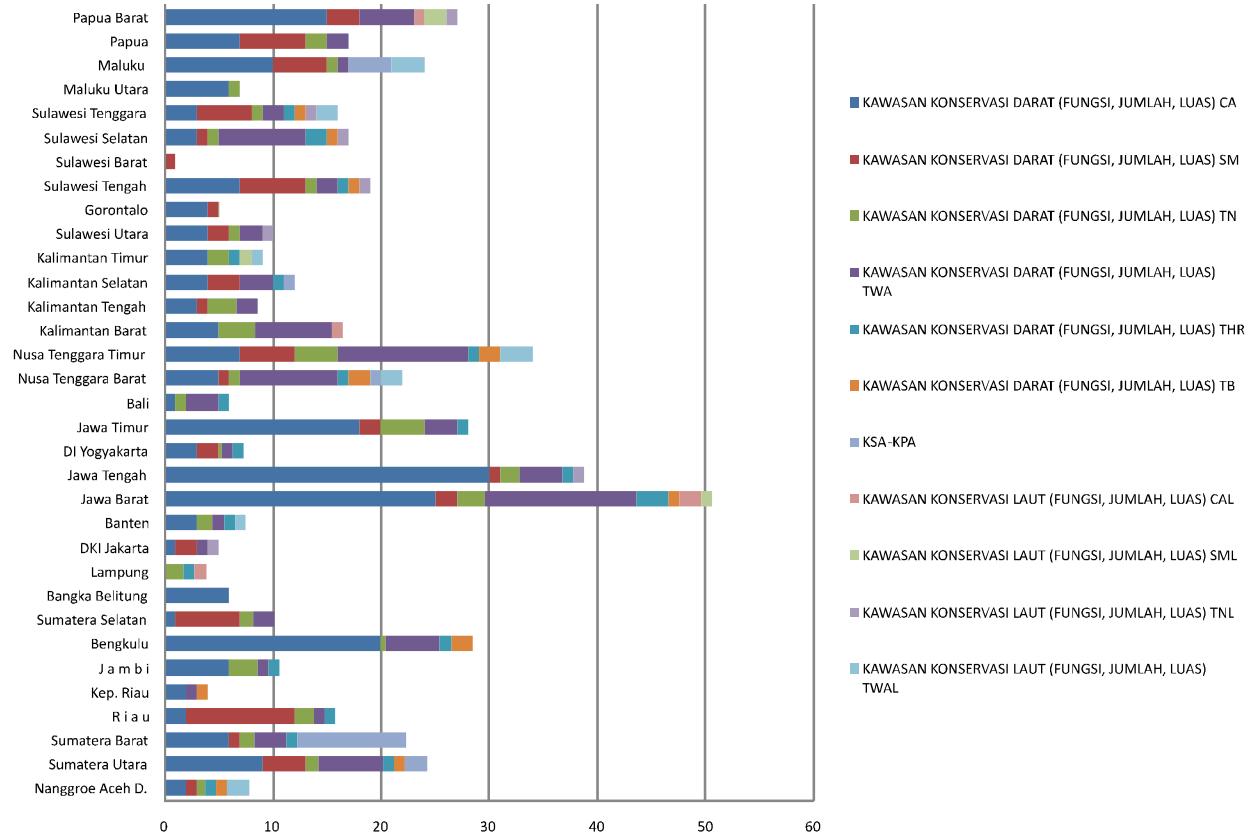
Sumber data : Direktorat Kawasan Konservasi dan Bina Hutan Lindung, Direktorat Jenderal PHKA Tahun 2013

Tabel I.2. Fungsi, Jumlah dan Kawasan Konservasi Menurut Provinsi Sampai Tahun 2013

NO.	PROVINSI	KAWASAN KONSERVASI DARAT (FUNGSI, JUMLAH, LUAS)												KSA-KPA		KAWASAN KONSERVASI LAUT (FUNGSI, JUMLAH, LUAS)								JUMLAH			
		CA		SM		TN		TWA		THR		TB		Unit	Luas (Ha)	Unit	Luas (Ha)	Unit	Luas (Ha)	Unit	Luas (Ha)	Unit	Luas (Ha)				
		Unit	Luas (Ha)	Unit	Luas (Ha)	Unit	Luas (Ha)	Unit	Luas (Ha)	Unit	Luas (Ha)	Unit	Luas (Ha)											Unit	Luas (Ha)	Unit	Luas (Ha)
1	2	3	4	5	6	7	8	9	10	11	12	13	14	15	16	17	18	19	20	21	22	23	24	25	26		
1	Nanggroe Aceh D.	2	8,300.00	1	102,500.00	1	867,789.00	0	0.00	1	6,300.00	1	80,000.00	0	0.00	0	0.00	0	0.00	0	0.00	2	231,400.00	8	1,296,289.00		
2	Sumatera Utara	9	12,462.76	4	85,552.00	1	334,903.00	6	3,505.60	1	51,600.00	1	8,350.00	2	4,150.00	0	0.00	0	0.00	0	0.00	0	0.00	24	500,523.36		
3	Sumatera Barat	6	36,625.03	1	4,000.00	1	538,625.10	3	610.00	1	12,100.00	0	0.00	10	224,881.00	0	0.00	0	0.00	0	0.00	0	0.00	22	816,841.13		
4	Riau	2	20,559.60	10	391,291.95	2	193,172.80	1	4,712.50	1	6,172.00	0	0.00	0	0.00	0	0.00	0	0.00	0	0.00	0	0.00	16	615,908.85		
5	Kep. Riau	2	600.00	0	0.00	0	0.00	1	2,065.62	0	0.00	1	16,000.00	0	0.00	0	0.00	0	0.00	0	0.00	0	0.00	4	18,665.62		
6	Jambi	6	5,942.71	0	0.00	3	693,354.97	1	425.50	1	15,830.00	0	0.00	0	0.00	0	0.00	0	0.00	0	0.00	0	0.00	11	715,553.18		
7	Bengkulu	20	14,338.37	0	0.00	0	380,064.00	5	15,288.30	1	1,122.00	2	25,300.00	0	0.00	0	0.00	0	0.00	0	0.00	0	0.00	28	436,112.67		
8	Sumatera Selatan	1	1.00	6	223,579.00	1	484,020.31	2	260.00	0	0.00	0	0.00	0	0.00	0	0.00	0	0.00	0	0.00	0	0.00	10	707,860.31		
9	Bangka Belitung	6	34,690.00	0	0.00	0	0.00	0	0.00	0	0.00	0	0.00	0	0.00	0	0.00	0	0.00	0	0.00	0	0.00	6	34,690.00		
10	Lampung	0	0.00	0	0.00	2	420,621.30	0	0.00	1	22,245.00	0	0.00	0	0.00	1	11,330.00	0	0.00	0	0.00	0	0.00	4	454,196.30		
11	DKI Jakarta	1	18.00	2	115.02	0	0.00	1	99.82	0	0.00	0	0.00	0	0.00	0	0.00	0	0.00	1	107,489.00	0	0.00	5	107,721.84		
12	Banten	3	4,230.00	0	0.00	1	174,937.25	1	528.15	1	1,590.00	0	0.00	0	0.00	0	0.00	0	0.00	0	0.00	1	720.00	7	182,005.40		
13	Jawa Barat	25	46,105.51	2	13,527.50	3	98,850.75	14	3,155.24	3	631.81	1	12,420.70	0	0.00	2	1,620.00	1	90.00	0	0.00	0	0.00	51	176,401.51		
14	Jawa Tengah	30	2,718.50	1	103.90	2	10,292.93	4	247.20	1	231.30	0	0.00	0	0.00	0	0.00	0	0.00	1	110,117.30	0	0.00	39	123,711.13		
15	DI Yogyakarta	3	13.84	2	615.60	0	1,842.07	1	1.05	1	617.00	0	0.00	0	0.00	0	0.00	0	0.00	0	0.00	0	0.00	7	3,089.55		
16	Jawa Timur	18	11,861.85	2	17,976.60	4	176,696.20	3	298.50	1	27,828.30	0	0.00	0	0.00	0	0.00	0	0.00	0	0.00	0	0.00	28	234,461.45		
17	Bali	1	1,762.80	0	0.00	1	19,002.59	3	1,890.47	1	1,392.00	0	0.00	0	0.00	0	0.00	0	0.00	0	0.00	0	0.00	6	24,048.16		
18	Nusa Tenggara Barat	5	42,565.56	1	21,674.68	1	41,330.00	9	7,715.02	1	3,155.00	2	52,537.90	1	5,265.00	0	0.00	0	0.00	0	0.00	2	8,600.00	22	182,843.16		
19	Nusa Tenggara Timur	7	27,229.84	5	13,978.00	4	272,926.59	12	56,406.85	1	1,900.00	2	3,562.64	0	0.00	0	0.00	0	0.00	0	0.00	3	119,350.00	34	495,353.72		
20	Kalimantan Barat	5	335,834.79	0	0.00	3	1,092,500.00	7	26,461.60	0	0.00	0	0.00	0	0.00	1	77,000.00	0	0.00	0	0.00	0	0.00	16	1,531,796.39		
21	Kalimantan Tengah	3	246,916.00	1	76,110.00	3	1,094,330.00	2	2,533.00	0	0.00	0	0.00	0	0.00	0	0.00	0	0.00	0	0.00	0	0.00	9	1,419,889.00		
22	Kalimantan Selatan	4	89,067.37	3	9,438.60	0	0.00	3	1,578.70	1	112,000.00	0	0.00	1	512.00	0	0.00	0	0.00	0	0.00	0	0.00	12	212,596.67		
23	Kalimantan Timur	4	186,500.00	0	0.00	2	1,559,104.00	0	0.00	1	67,766.00	0	0.00	0	0.00	0	0.00	1	220.00	0	0.00	1	280.00	9	1,813,870.00		
24	Sulawesi Utara	4	41,233.00	2	31,169.00	1	285,104.83	2	1,250.00	0	0.00	0	0.00	0	0.00	0	0.00	0	0.00	1	89,065.00	0	0.00	10	447,821.83		
25	Gorontalo	4	48,846.90	1	31,215.00	0	2,010.17	0	0.00	0	0.00	0	0.00	0	0.00	0	0.00	0	0.00	0	0.00	0	0.00	5	82,072.07		
26	Sulawesi Tengah	7	366,758.42	6	22,249.79	1	217,991.18	2	5,250.00	1	7,128.00	1	5,000.00	0	0.00	0	0.00	0	0.00	0	0.00	1	362,605.00	19	986,982.39		
27	Sulawesi Barat	0	0.00	1	2,000.00	0	0.00	0	0.00	0	0.00	0	0.00	0	0.00	0	0.00	0	0.00	0	0.00	0	0.00	1	2,000.00		
28	Sulawesi Selatan	3	90,187.22	1	2,972.00	1	43,750.00	8	106,189.25	2	4,195.00	1	9,780.20	0	0.00	0	0.00	0	0.00	0	0.00	1	530,765.00	17	787,838.67		
29	Sulawesi Tenggara	3	1,454.36	5	153,302.00	1	105,194.00	2	1,093.00	1	7,877.00	1	8,000.00	0	0.00	0	0.00	0	0.00	0	0.00	1	1,390,000.00	2	117,800.00	16	1,784,720.36
30	Maluku Utara	6	40,757.53	0	0.00	1	167,300.00	0	0.00	0	0.00	0	0.00	0	0.00	0	0.00	0	0.00	0	0.00	0	0.00	7	208,057.53		
31	Maluku	10	77,629.08	5	141,328.75	1	189,000.00	1	734.46	0	0.00	0	0.00	4	40,382.30	0	0.00	0	0.00	0	0.00	3	13,098.00	24	462,172.59		
32	Papua	7	761,323.04	6	3,662,858.37	2	2,863,810.00	2	1,775.00	0	0.00	0	0.00	0	0.00	0	0.00	0	0.00	0	0.00	0	0.00	17	7,289,766.41		
33	Papua Barat	15	1,401,358.78	3	16,580.53	0	0.00	5	13,249.02	0	0.00	0	0.00	0	0.00	1	62,660.00	2	5,278.25	1	1,453,500.00	0	0.00	27	2,952,626.58		
	JUMLAH	222	3,957,691.66	71	5,024,138.29	43	12,328,523.34	101	257,323.85	23	351,680.41	13	220,951.44	18	275,190	5	152,610.00	4	5,588.25	7	4,043,541.30	14	491,248.00	521	27,108,486.83		

Sumber data : Direktorat Kawasan Konservasi dan Bina Hutan Lindung, Direktorat Jenderal PHKA Tahun 2013





Gambar I.3. Jumlah Kawasan Konservasi Menurut Provinsi Tahun 2013 (Unit)

Tabel I.3. Fungsi, Nama, dan Luas Kawasan Konservasi Menurut Provinsi Sampai Tahun 2013

NO.	PROVINSI	FUNGSI DAN NAMA KAWASAN			LUAS (Ha)
1	2	3			4
1.	NANGGROE ACEH DARUSSALAM	1	CA	Rafflesia I/II Serbojadi	300.00
		2	CA	Hutan Pinus Janthoi	8,000.00
		3	SM	Rawa Singkil	102,500.00
		4	TN	Gunung Leuser	867,789.00
		5	TWAL	Pulau Weh	3,900.00
		6	TWAL	Kepulauan Banyak	227,500.00
		7	THR	Pocut Merah Intan/Cut Nyak Dhien	6,300.00
		8	TB	Lingga Isaq	80,000.00
2.	SUMATERA UTARA	1	CA	Liang Balik	0.31
		2	CA	Batu Ginurit	0.50
		3	CA	Batu Gajah	0.80
		4	CA	Dolok Saut	39.00
		5	CA	Sibolangit	90.15
		6	CA	Tinggi Raja	167.00
		7	CA	Martelu Purba	195.00
		8	CA	Dolok Sibual-buali	5,000.00
		9	CA	Dolok Sipirok	6,970.00
		10	SM	Karang Gading dan Langkat Timur Laut	15,765.00
		11	SM	Siranggas	5,657.00
		12	SM	Dolok Surungan	23,800.00
		13	SM	Barumon	40,330.00
		14	TB	Pulau Pini	8,350.00
		15	TN	Gunung Leuser	226,903.00
		16	TN	Batang Gadis	108,000.00
		17	TWA	Lau Debuk-debuk	7.00
		18	TWA	Sibolangit	24.85
		19	TWA	Deleng Lancuk	435.00
		20	TWA	Sijaba Hutaginjang	500.00

NO.	PROVINSI	FUNGSI DAN NAMA KAWASAN			LUAS (Ha)
1	2	3			4
		21	TWA	Danau Sikeh-cikeh	575.00
		22	TWA	Holiday Resort	1,963.75
		23	THR	Bukit Barisan	51,600.00
		24	KSA-KPA	Lubuk Raya	3,050.00
		25	KSA-KPA	Sei Ledong	1,100.00
3.	SUMATERA BARAT	1	CA	Lembah Anai	221.00
		2	CA	Baringin Sati	0.03
		3	CA	Batang Palupuh	3.40
		4	CA	Lembah Harau	270.50
		5	CA	Rimbo Panti Reg 75	2,550.00
		6	CA	Batang Pangean II	33,580.10
		7	SM	Pagai Selatan	4,000.00
		8	TN	Kerinci Seblat	348,125.10
		9	TN	Siberut	190,500.00
		10	TWA	Mega Mendung	12.50
		11	TWA	Lembah Harau	27.50
		12	TWA	Rimbo Panti Reg 75	570.00
		13	THR	Dr Mohammad Hatta	12,100.00
		14	KSA-KPA	Arau Hilir	5,377.00
		15	KSA-KPA	Gunung Sago	5,486.00
		16	KSA-KPA	Gunung Singgalang Tandikat	9,658.00
		17	KSA-KPA	Gunung Merapi	9,670.00
		18	KSA-KPA	Batang Pangean I	12,200.00
		19	KSA-KPA	Maninjau Utara dan Selatan	22,106.00
		20	KSA-KPA	Air Putih	23,467.00
		21	KSA-KPA	Air Terusan	25,177.00
		22	KSA-KPA	Melampah Alahan Panjang	36,919.00
		23	KSA-KPA	Barisan I	74,821.00
4.	RIAU	1	CA	Pulau Berkeh	559.60
		2	CA	Bukit Bungkok	20,000.00
		3	SM	Tasik Belat	2,529.00
		4	SM	Tasik Besar-Tasik Metas	3,200.00

NO.	PROVINSI	FUNGSI DAN NAMA KAWASAN			LUAS (Ha)		
1	2	3			4		
		5	SM	Tasik Tanjung Padang	4,925.00		
		6	SM	Tasik Serkap-Tasik Sarang Burung	6,900.00		
		7	SM	Balai Raja	18,000.00		
		8	SM	Bukit Batu	21,500.00		
		9	SM	Danau Pulau Besar-Danau Pulau Bawah	28,237.95		
		10	SM	Giam Siak Kecil	50,000.00		
		11	SM	Kerumutan	120,000.00		
		12	SM	Bukit Rimbang Bukit Baling	136,000.00		
		13	TN	Tesso Nilo	83,068.00		
		14	TN	Bukit Tiga Puluh	110,104.80		
		15	TWA	Sungai Dumai	4,712.50		
		16	THR	Minas (Sultan Sarif Hasyim)	6,172.00		
		5	KEPULAUAN RIAU	1	CA	Pulau Burung	200.00
				2	CA	Pulau Laut	400.00
				3	TB	Pulau Rempang	16,000.00
				4	TWA	Muka Kuning	2,065.62
6.	JAMBI	1	CA	Gua Ulu Tiangko	1.00		
		2	CA	Kelompok Hutan Durian Luncuk II	41.37		
		3	CA	Kelompok Hutan Durian Luncuk I	73.74		
		4	CA	Buluh Hitam	700.00		
		5	CA	Sungai Batara	1,000.00		
		6	CA	Kelompok Hutan Bakau Pantai Timur	4,126.60		
		7	TN	Kerinci Seblat	436,036.77		
		8	TN	Berbak	162,700.00		
		9	TN	Bukit Tiga Puluh	34,118.20		
		10	TN	Bukit Dua Belas	60,500.00		
		11	TWA	Bukit Sari	425.50		
		12	THR	Sultan Thaha Syaifuddin	15,830.00		
7.	BENGKULU	1	CA	Air Ketebat Danau Tes Reg 57	3,230.00		
		2	CA	Air Alas Reg 103	59.50		
		3	CA	Air Rami I-II Reg 87	233.00		
		4	CA	Air Rami I-II Reg 87A	38.99		
		5	CA	Air Seblat Reg 89	89.00		

NO.	PROVINSI	FUNGSI DAN NAMA KAWASAN			LUAS (Ha)		
1	2	3			4		
		6	CA	Danau Menghijau Reg 56	139.80		
		7	CA	Kioyo I-II	305.00		
		8	CA	Muko-Muko I	230.00		
		9	CA	Muko-Muko II Reg 100	130.00		
		10	CA	Pagar Gunung I-II	0.21		
		11	CA	Pagar Gunung III-IV-V	0.60		
		12	CA	Pasar Ngalam Reg 92	265.00		
		13	CA	Pasar Seluma Reg 93	159.00		
		14	CA	Pasar Talo Reg 94	487.00		
		15	CA	Sungai Bahewo Reg 57	674.00		
		16	CA	Taba Penanjung I-II	3.70		
		17	CA	Talang Ulu I-II	0.57		
		18	CA	Tanjung Laksaha Reg 98	445.00		
		19	CA	Teluk Klowe Reg 96	7,271.00		
		20	CA	Danau Dusun Besar Reg 61	577.00		
		21	TB	Semidang Bukit Kabu Reg 58	15,300.00		
		22	TB	Gunung Nanu'ua	10,000.00		
		23	TN	Bukit Barisan Selatan	70,000.00		
		24	TN	Kerinci Seblat	310,064.00		
		25	TWA	Bukit Kaba Reg 4-50	13,490.00		
		26	TWA	Air Hitam Reg 102	433.00		
		27	TWA	Lubuk Tapi Kayu Ajaran	6.00		
		28	TWA	Pantai Panjang Pulau Baai Reg 91	1,265.30		
		29	TWA	Way Hawang Reg 95	94.00		
		30	THR	Raja Lelo	1,122.00		
		8.	SUMATERA SELATAN	1	CA	Bungamas Kikim	1.00
				2	SM	Isau-isau Pasemah	12,144.00
				3	SM	Bentayan	19,300.00
				4	SM	Dangku	31,752.00
				5	SM	Gunung Raya	39,500.00
6	SM			Gumai Pasemah	45,883.00		
7	SM			Padang Sugihan	75,000.00		

NO.	PROVINSI	FUNGSI DAN NAMA KAWASAN			LUAS (Ha)
1	2	3			4
		8	TN	Kerinci Seblat	281,124.00
		9	TN	Sembilang	202,896.31
		10	TWA	Punti Kayu	50.00
		11	TWA	Bukit Serelo	210.00
9.	KEP. BANGKA BELITUNG	1	KSA-KPA	Gunung Menumbing	4,156.00
		2	KSA-KPA	Jering Mendayung	1,678.00
		3	KSA-KPA	Gunung Maros	17,694.00
		4	KSA-KPA	Gunung Mangkol	5,524.00
		5	KSA-KPA	Gunung Permisan	2,997.00
		6	KSA-KPA	Gunung Lalang	2,641.00
10.	LAMPUNG	1	CAL	Pulau Anak Krakatau	11,330.00
		2	TN	Bukit Barisan Selatan	295,000.00
		3	TN	Way Kambas	125,621.30
		4	THR	Wan Abdul Rachman	22,245.00
11.	DKI JAKARTA	1	CA	Pulau Bokor	18.00
		2	SM	Muara Angke	25.02
		3	SM	Pulau Rambut dan Perairan dsk	90.00
		4	TNL	Kepulauan Seribu	107,489.00
		5	TWA	Angke Kapuk	99.82
12.	BANTEN	1	CA	Pulau Dua	30.00
		2	CA	Gunung Tukung Gede	1,700.00
		3	CA	Rawa Dano	2,500.00
		4	TN	Gunung Halimun Salak	51,981.25
		5	TN	Ujung Kulon	122,956.00
		6	TWAL	Pulau Sangiang	720.00
		7	THR	Carita	1,590.00
		8	TWA	Pulau Sangiang	528.15
13.	JAWA BARAT	1	CA	Junghuhn	2.50
		2	CA	Malabar	8.30
		3	CA	Dungus Iwul	9.00
		4	CA	Cigenteng Cipanji I-II	10.00
		5	CA	Nusa Gede Panjalu	16.00

NO.	PROVINSI	FUNGSI DAN NAMA KAWASAN			LUAS (Ha)
1	2	3			4
		6	CA	Cadas Malang	21.00
		7	CA	Telaga Patengan	21.18
		8	CA	Pelabuhan Ratu	22.00
		9	CA	Sukawayana	30.50
		10	CA	Yan Lapa	32.00
		11	CA	Takokak	50.00
		12	CA	Gunung Jagat	126.70
		13	CA	Talaga Bodas	261.15
		14	CA	Telaga Warna	368.25
		15	CA	Pananjung Pangandaran	419.30
		16	CA	Cibanteng	447.00
		17	CA	Bojonglarang Jayanti	750.00
		18	CA	Gunung Tangkuban Perahu	1,290.00
		19	CA	Leuweung Sancang	2,157.00
		20	CA	Gunung Burangrang	2,700.00
		21	CA	Gunung Papandayan	6,807.00
		22	CA	Kawah Kamojang	7,536.00
		23	CA	Gunung Tilu	8,018.63
		24	CA	Gunung Simpang	15,000.00
		25	SM	Gunung Sawal	5,400.00
		26	SM	Cikepuh	8,127.50
		27	TB	Gunung Masigit Kareumbi	12,420.70
		28	TN	Gunung Gede Pangrango	21,975.00
		29	TN	Gunung Halimun Salak	61,375.75
		30	TN	Gunung Ciremai	15,500.00
		31	TWA	Telaga Warna	5.00
		32	TWA	Linggarjati	11.51
		33	TWA	Sukawayana	16.00
		34	TWA	Talaga Bodas	23.53
		35	TWA	Pananjung Pangandaran	37.70
		36	TWA	Jember	50.00
		37	TWA	Telaga Patengan	65.00
		38	TWA	Cimanggu	154.00

NO.	PROVINSI	FUNGSI DAN NAMA KAWASAN			LUAS (Ha)
1	2	3			4
		39	TWA	Gunung Papandayan	225.00
		40	TWA	Gunung Guntur	250.00
		41	TWA	Kawah Gunung Tangkuban Perahu	370.00
		42	TWA	Gunung Pancar	447.50
		43	TWA	Kawah Kamojang	250.00
		44	TWA	Gunung Tampomas	1,250.00
		45	THR	Gunung Palasari	35.81
		46	THR	Pancoran Mas Depok	6.00
		47	THR	Ir. H. Djuanda	590.00
		48	SML	Sindangkerta	90.00
		49	CAL	Pananjung Pangandaran	470.00
		50	CAL	Leuweung Sancang	1,150.00
		51	SML	Sindangkerta	90.00
14.	JAWA TENGAH	1	CA	Gunung Butak	25.40
		2	CA	Getas	1.00
		3	CA	Karang Bolong	0.50
		4	CA	Wijaya Kusuma	1.00
		5	CA	Curug Bengkawah	1.50
		6	CA	Gebugan	1.80
		7	CA	Kembang	1.80
		8	CA	Guci	2.00
		9	CA	Moga	3.50
		10	CA	Pantodomas	4.10
		11	CA	Sub Vak 18C & 19B Jatinegara	6.60
		12	CA	Keling I (A B C)	6.80
		13	CA	Donoloyo	8.30
		14	CA	Sepakung	10.00
		15	CA	Peson Subah II	10.00
		16	CA	Peson Subah I	10.40
		17	CA	Telogo Sumurup	20.10
		18	CA	Bantarbolang	24.50
		19	CA	Telogo Dringo	26.10

NO.	PROVINSI	FUNGSI DAN NAMA KAWASAN			LUAS (Ha)
1	2	3			4
		20	CA	Bekutuk	25.40
		21	CA	Vak 53 Comal	29.10
		22	CA	Cabak I-II	30.00
		23	CA	Pager Wunung Darupono	33.20
		24	CA	Telogo Renjeng	48.50
		25	CA	Pringombo I-II	58.00
		26	CA	Keling II-III	65.80
		27	CA	Kecubung Ulo Lanang	69.70
		28	CA	Nusakambangan Timur	190.00
		29	CA	Nusakambangan Barat	675.00
		30	CA	Gunung Celering	1,328.40
		31	SM	Gunung Tunggangan	103.90
		32	TN	Gunung Merapi	4,567.93
		33	TN	Gunung Merbabu	5,725.00
		34	TWA	Sumber Semen	17.10
		35	TWA	Telogo Warno Telogo Pengilon	39.60
		36	TWA	Grojogan Sewu	64.30
		37	TWA	Gunung Selok	126.20
		38	THR	Ngargoyoso	231.30
		39	TNL	Karimun Jawa	110,117.30
15.	D.I.YOGYAKARTA	1	CA	Mangunan	11.40
		2	CA	Gunung Batu Gamping	0.04
		3	CA	Teluk Baron	2.40
		4	SM	Sermo	181.00
		5	SM	Paliyan	434.60
		6	TN	Gunung Merapi	1,842.07
		7	TWA	Gunung Batu Gamping	1.05
		8	THR	Gunung Bunder	617.00
16.	JAWA TIMUR	1	CA	Janggangan Ronggojampi I-II	2.50
		2	CA	Ceding	2.00
		3	CA	Watangan Puger I-VI	2.00
		4	CA	Gua Nglirip	3.00

NO.	PROVINSI	FUNGSI DAN NAMA KAWASAN			LUAS (Ha)		
1	2	3			4		
		5	CA	Panjur Ijen I-II	3.95		
		6	CA	Besowo Gadungan	7.00		
		7	CA	Manggis Gadungan	12.00		
		8	CA	Curah Manis Sempolan I-VIII	16.80		
		9	CA	Sungai Kolbu Iyang Plateau	18.80		
		10	CA	Gunung Picis	27.90		
		11	CA	Gunung Abang	50.40		
		12	CA	Gunung Sigogor	190.50		
		13	CA	Pulau Saobi (Kangean)	430.00		
		14	CA	Pulau Noko-Nusa	725.00		
		15	CA	Pulau Bawean	725.00		
		16	CA	Pulau Sempu	877.00		
		17	CA	Kawah Ijen Merapi Ungup-ungup	2,468.00		
		18	CA	Pulau Nusa Barong	6,100.00		
		19	SM	Pulau Bawean	3,831.60		
		20	SM	Dataran Tinggi Yang	14,145.00		
		21	TN	Alas Purwo	43,420.00		
		22	TN	Meru Betiri	58,000.00		
		23	TN	Bromo Tengger Semeru	50,276.20		
		24	TN	Baluran	25,000.00		
		25	TWA	Tretes	10.00		
		26	TWA	Kawah Ijen Merapi Ungup-ungup	92.00		
		27	TWA	Gunung Baung	196.50		
		28	THR	R Suryo	27,828.30		
		17.	BALI	1	CA	Batukahu I-II-III	1,762.80
				2	TN	Bali Barat	19,002.89
				3	TWA	Sangeh	13.97
				4	TWA	Panelokan	540.00
5	TWA			Danau Buyan Danau Tamblingan	1,336.50		
6	THR			Ngurah Rai	1,392.00		
18.	NUSA TENGGARA BARAT	1	CA	Pulau Panjang	1,641.25		
		2	CA	Gunung Tambora Selatan	23,840.81		

NO.	PROVINSI	FUNGSI DAN NAMA KAWASAN			LUAS (Ha)		
1	2	3			4		
		3	CA	Pedauh	543.50		
		4	CA	Pulau Sangiang	13,200.00		
		5	CA	Toffo Kota Lambu	3,340.00		
		6	SM	Gunung Tambora Selatan	21,674.68		
		7	TB	Pulau Moyo	22,537.90		
		8	TB	Gunung Tambora Selatan	30,000.00		
		9	TN	Gunung Rinjani	41,330.00		
		10	TWA	Gunung Tunak	936.02		
		11	TWA	Bangko-bangko	2,169.00		
		12	TWA	Danau Rawa Taliwang	1,406.00		
		13	TWA	Kerandangan	320.00		
		14	TWA	Madapangga	232.00		
		15	TWA	Pelangan	500.00		
		16	TWA	Semongkat	100.00		
		17	TWA	Suranadi	52.00		
		18	TWA	Tanjung Tampa	2,000.00		
		19	THR	Nuraksa	3,155.00		
		20	TWAL	Pulau Moyo	6,000.00		
		21	TWAL	Pulau Satonda	2,600.00		
		22	KSA-KPA	Jereweh (Sekongkang)	5,265.00		
		19.	NUSA TENGGARA TIMUR	1	CA	Ndeta Kilikima	1,000.00
				2	CA	Wae Wuul	1,484.84
3	CA			Maubesi (RTK 189)	1,830.00		
4	CA			Riung	2,000.00		
5	CA			Wolo Tadho	4,016.00		
6	CA			Watu Ata	4,898.80		
7	CA			Gunung Mutis	12,000.00		
8	SM			Danau Tuadale	500.00		
9	SM			Perhatu	1,000.00		
10	SM			Harlu	2,000.00		
11	SM			Kateri (RTK 77)	4,560.00		
12	SM			Ale Aisio (RTK 198)	5,918.00		

NO.	PROVINSI	FUNGSI DAN NAMA KAWASAN			LUAS (Ha)
1	2	3			4
		13	TB	Pulau Ndana	1,562.00
		14	TB	Dataran Bena (Rtk 190)	2,000.64
		15	TN	Kelimutu	5,356.50
		16	TN	Komodo	132,572.00
		17	TN	Manupeu Tanadaru	87,984.09
		18	TN	Laiwangi Wanggameti	47,014.00
		19	TWA	Baumata	87.00
		20	TWA	Bipolo	352.62
		21	TWA	Pulau Lapang	550.00
		22	TWA	Pulau Batang	550.00
		23	TWA	Camplong (RTK 12)	696.60
		24	TWA	Pulau Rusa	1,384.65
		25	TWA	Kemang Beleng	2,000.00
		26	TWA	Pulau Manipo	2,499.50
		27	TWA	Pulau Besar	3,000.00
		33	TWA	Tuti Adagae	5,537.88
		28	TWA	Egon ilimedo	7,500.00
		29	TWA	Ruteng	32,248.60
		30	THR	Prof. Ir. Herman Johannes	1,900.00
		31	TWAL	Tujuh Belas Pulau Riung	9,900.00
32	TWAL	Teluk Kupang	50,000.00		
34	TWAL	Gugus Pulau Teluk Maumere	59,450.00		
20.	KALIMANTAN BARAT	1	CA	Niyut Penrissen	180,000.00
		2	CA	Gunung Raya Pasi	3,700.00
		3	CA	Lo Pat Foen Pi	7.79
		4	CA	Mandor	3,080.00
		5	CA	Muara Kendawangan	149,047.00
		6	TN	Betung Kerihun	800,000.00
		7	TN	Gunung Palung	90,000.00
		8	TN	Bukit Baka Bukit Raya	70,500.00
		9	TN	Danau Sentarum	132,000.00
		10	TWA	Asuansang	4,664.00

NO.	PROVINSI	FUNGSI DAN NAMA KAWASAN			LUAS (Ha)
1	2	3			4
		11	TWA	Baning	213.00
		12	TWA	Gunung Kelam	1,121.00
		13	TWA	Dungan	1,142.00
		14	TWA	Gunung Melintang	17,690.00
		15	TWA	Sungai Liku	821.30
		16	TWA	Tanjung Belimbing	810.30
		17	CAL	Kepulauan Karimata	77,000.00
21.	KALIMANTAN TENGAH	1	CA	Bukit Tangkiling	2,061.00
		2	CA	Pararawen I-II	5,855.00
		3	CA	Bukit Sapat Hawung	239,000.00
		4	SM	Lamandau	76,110.00
		5	TN	Tanjung Puting	415,040.00
		6	TN	Sebangau	568,700.00
		7	TN	Bukit Baka Bukit Raya	110,590.00
		8	TWA	Bukit Tangkiling	533.00
		9	TWA	Tanjung Keluang-Teluk Keluang	2,000.00
22.	KALIMANTAN SELATAN	1	CA	Teluk Kelumpang Selat Laut Selat Sebuku	66,333.00
		2	CA	Gunung Kentawan	257.90
		3	CA	Sungai Bulan dan Sungai Lulan	1,857.63
		4	CA	Teluk Pamukan	20,618.84
		5	SM	Pulau Kaget	63.60
		6	SM	Kuala Lupak	3,375.00
		7	SM	Pleihari Tanah Laut	6,000.00
		8	TWA	Pulau Bakut	18.70
		9	TWA	Pulau Kembang	60.00
		10	TWA	Pleihari Tanah Laut	1,500.00
		11	THR	Sultan Adam	112,000.00
		12	KSA-KPA	Asam asam	512.00
23.	KALIMANTAN TIMUR	1	CA	Padang Luwai	5,000.00
		2	CA	Teluk Apar	46,900.00
		3	CA	Muara Kaman Sedulang	64,700.00
		4	CA	Teluk Adang	69,900.00

NO.	PROVINSI	FUNGSI DAN NAMA KAWASAN			LUAS (Ha)
1	2	3			4
		5	TN	Kayan Mentarang	1,360,500.00
		6	TN	Kutai	198,604.00
		7	THR	Bukit Soeharto	67,766.00
		8	SML	Pulau Semama	220.00
		9	TWAL	Pulau Sangalaki	280.00
24.	SULAWESI UTARA	1	CA	Gunung Lokon	100.00
		2	CA	Tangkoko Batuangus	3,196.00
		3	CA	Gunung Dua Sudara	4,299.00
		4	CA	Gunung Ambang	33,638.00
		5	SM	Gunung Manembo-nembo	6,500.00
		6	SM	Karakelang	24,669.00
		7	TN	Bogani Nani Wartabone	285,104.83
		8	TWA	Batu Putih	615.00
		9	TWA	Batu Angus	635.00
		10	TNL	Bunaken	89,065.00
25.	GORONTALO	1	CA	Tangale	112.50
		2	CA	Mas Popaya Raja	159.40
		3	CA	Tanjung Panjang	3,000.00
		4	CA	Panua	45,575.00
		5	SM	Nantu	31,215.00
		6	TN	Bogani Nani Wartabone	2,010.17
26.	SULAWESI TENGAH	1	CA	Tanjung Api	4,246.00
		2	CA	Pangi Binangga	6,000.00
		3	CA	Gunung Dako	19,590.20
		4	CA	Pamona	25,967.39
		5	CA	Gunung Tinombala	37,106.12
		6	CA	Gunung Sojol	64,448.71
		7	CA	Morowali	209,400.00
		8	SM	Pulau Dolangan	462.50
		9	SM	Tanjung Santigi	1,502.00
		10	SM	Pinjan-Tanjung Matop	1,612.50
		11	SM	Lombuyan	3,069.00

NO.	PROVINSI	FUNGSI DAN NAMA KAWASAN			LUAS (Ha)
1	2	3			4
		12	SM	Pati Pati	3,103.79
		13	SM	Bakiriang	12,500.00
		14	TB	Landusa Tomata	5,000.00
		15	TN	Lore Lindu	217,991.18
		16	TWA	Wera	250.00
		17	TWA	Bancea	5,000.00
		18	THR	Sulteng	7,128.00
		19	TNL	Kepulauan Togean	362,605.00
27.	SULAWESI BARAT	1	SM	Lampoko dan Mampie	2,000.00
28.	SULAWESI SELATAN	1	CA	Ponda-ponda	77.22
		2	CA	Kalaena	110.00
		3	CA	Faruhumpenai	90,000.00
		4	SM	Komara	2,972.00
		5	TB	Komara	9,780.20
		6	TN	Bantimurung Bulusaraung	43,750.00
		7	TWA	Sidrap	246.25
		8	TWA	Nanggala III	500.00
		9	TWA	Lejja	1,318.00
		10	TWA	Danau Mahalano	2,500.00
		11	TWA	Malino	3,500.00
		12	TWA	Cani Sirenreng	3,125.00
		13	TWA	Danau Matano	30,000.00
		14	TWA	Danau Towuti	65,000.00
		15	THR	Bontobahari	3,475.00
		16	THR	Sinjai	720.00
		17	TNL	Taka Bonerate	530,765.00
29.	SULAWESI TENGGARA	1	CA	Kakenauwe	810.00
		2	CA	Lamedae	635.16
		3	CA	Napabalano	9.20
		4	SM	Tanjung Batikolo	4,060.00
		5	SM	Buton Utara	82,000.00
		6	SM	Tanjung Amolengo	605.00

NO.	PROVINSI	FUNGSI DAN NAMA KAWASAN			LUAS (Ha)		
1	2	3			4		
		7	SM	Lambusango	27,700.00		
		8	SM	Tanjung Peropa	38,937.00		
		9	TB	Padang Mata Osu	8,000.00		
		10	TN	Rawa Aopa Watumohai	105,194.00		
		11	TWA	Tirta Rimba Air Jatuh	488.00		
		12	TWA	Mangolo	605.00		
		13	THR	Murhum	7,877.00		
		14	TNL	Kepulauan Wakatobi	1,390,000.00		
		15	TWAL	Teluk Lasolo	81,800.00		
		16	TWAL	Kepulauan Padamarang	36,000.00		
		30.	MALUKU UTARA	1	CA	Pulau Seho	1,250.00
				2	CA	Pulau Obi	1,250.00
				3	CA	Lifamatola	1,690.53
				4	CA	Tobalai	3,750.00
				5	CA	Taliabu	9,793.00
				6	CA	Gunung Sibela	23,024.00
7	TN			Aketajawe Lolobata	167,300.00		
31.	MALUKU	1	CA	Waeplau	951.08		
		2	CA	Bekau Huhun	59,633.00		
		3	CA	Pulau Pombo	2.00		
		4	CA	Gunung Api Kisar	80.00		
		5	CA	Pulau Angwarmase	295.00		
		6	CA	Masarete	1,598.00		
		7	CA	Pulau Nuswotar	2,052.00		
		8	CA	Pulau Nustaram	2,420.00		
		9	CA	Tanjung Sial	4,348.00		
		10	CA	Masbait	6,250.00		
		11	SM	Pulau Kassa	900.00		
		12	SM	Pulau Manuk	100.00		
		13	SM	Pulau Baun	13,000.00		
		14	SM	Pulau Kobror	61,657.75		
		15	SM	Tanimbar	65,671.00		

NO.	PROVINSI	FUNGSI DAN NAMA KAWASAN			LUAS (Ha)
1	2	3			4
		16	TN	Manusela	189,000.00
		17	TWA	Gunung Api Banda	734.46
		18	TWAL	Pulau Pombo	998.00
		19	TWAL	Pulau Kassa	1,100.00
		20	TWAL	Pulau Marsegu	11,000.00
		21	KSA-KPA	Tafermaar	3,039.30
		22	KSA-KPA	Pulau Larat	4,505.00
		23	KSA-KPA	Daab	14,218.00
		24	KSA-KPA	Gunung Sahuwai	18,620.00
32.	PAPUA BARAT	1	CA	Pegunungan Arfak	68,325.00
		2	CA	Pulau Waigeo Barat	95,200.00
		3	CA	Pulau Waigeo Timur	119,500.00
		4	CA	Pulau Salawati Utara	57,000.00
		5	CA	Pulau Batanta Barat	16,749.08
		6	CA	Pegunungan Wondiboy	73,022.00
		7	CA	Pegunungan Fakfak	34,391.10
		8	CA	Pulau Misool	84,000.00
		9	CA	Pegunungan Kumawa	188,150.00
		10	CA	Pegunungan Tamrau Selatan	247,875.00
		11	CA	Pegunungan Tamrau Utara	265,720.00
		12	CA	Teluk Bintuni	124,850.90
		13	CA	Wagura Kote	15,000.00
		14	CA	Pulau Kofiau	7,197.00
		15	CA	Tanjung Wiay	4,378.70
		16	SM	Sidei Wibain	90.00
		17	SM	Tanjung Mubrani Kaironi	170.53
		18	SM	Pulau Venu	16,320.00
		19	TWA	Klamono	1,909.37
		20	TWA	Sorong	945.90
		21	TWA	Beriat	9,193.75
		22	TWA	Gunung Meja	500.00
		23	TWA	Pasir Putih	700.00
		24	CAL	Pantai Sausapor	62,660.00

NO.	PROVINSI	FUNGSI DAN NAMA KAWASAN			LUAS (Ha)
1	2	3			4
		25	SML	Pulau Sabuda dan Pulau Tataruga	5,000.00
		26	SML	Pantai Jamursba Medi	278.25
		27	TNL	Teluk Cenderawasih	1,453,500.00
33.	PAPUA	1	CA	Enarotali	300,000.00
		2	CA	Pegunungan Cycloop	22,500.00
		3	CA	Pegunungan Wayland	223,000.00
		5	CA	Bupul	108,695.00
		4	SM	Mamberamo Foja	2,018,000.00
		6	SM	Danau Bian	96,000.00
		7	SM	Pulau Dolok	664,627.97
		8	SM	Pegunungan Jayawijaya	800,000.00
		9	SM	Pulau Pombo	100.00
		10	SM	Pulau Komolon	84,130.40
		11	TN	Wasur	413,810.00
		12	TN	Lorentz	2,450,000.00
		13	TWA	Teluk Youtefa	1,675.00
		14	TWA	Nabire	100.00
		15	CA	Biak Utara	6,138.04
		16	CA	Pulau Supiori	41,990.00
		17	CA	Pegunungan Yapen Tengah	59,000.00

Sumber data : Direktorat Kawasan Konservasi dan Bina Hutan Lindung, Direktorat Jenderal PHKA Tahun 2013

Tabel I.4. Penataan Zonasi Taman Nasional Sampai Tahun 2013

NO.	UNIT KERJA (PROVINSI)	SK. PENETAPAN ZONASI		ZONASI		KETERANGAN
		NOMOR	TANGGAL	JENIS	LUAS (Ha)	
1	2	3	4	5	6	7
A. DARAT						
1.	TN. Gunung Leuser (Aceh, Sumatera Utara)	Direktur Jenderal PHKA Nomor SK.35/IV-SET/2014	28 Februari 2014	a. Inti b. Rimba c. Pemanfaatan d. Tradisional e. Rehabilitasi f. Religi g. Khusus h. Wilayah Abu - Abu	±857.175,64 ±66.921,08 ±12.431,78 ±10.495,03 ±143.734,87 ±73,27 ±1.326,28 ±2.534,46	Wilayah Abu - abu adalah wilayah dalam perencanaan zonasi yang tidak temukan kesepakatan tentang peruntukan zona tersebut dari pihak Balai Besar TNGL. Pemerintah Daerah, dan lembaga lainnya yang terkait dalam pengelolaan Taman Nasional Gunung Leuser.
2.	TN. Batang Gadis (Sumatera Utara)	-	-	-	-	Dalam proses penyusunan
3.	TN. Siberut (Sumatera Barat)	SK. Direktur Jenderal PHKA No. 14/Kpts/DJ-V/2001	6 Februari 2001	a. Inti b. Rimba c. Pemanfaatan Intensif d. Pemanfaatan Tradisional	46,533.00 99,555.00 20.00 44,392.00	
4.	TN. Kerinci Seblat (Jambi, Sumatera Barat, Bengkulu dan Sumatera Selatan)	Direktur Jenderal PHKA No. SK.07/IV-KK/2007	16 Januari 2007	a. Inti b. Rimba c. Pemanfaatan d. Tradisional e. Rehabilitasi d. Khusus	744,990.40 463,394.70 17,802.60 12,733.10 136,790.90 13,798.30	
5.	TN. Bukit Tigapuluh (Riau dan Jambi)	SK. Direktur Jenderal PHKA No. 17/Kpts/DJ-V/2001	6 Februari 2001	a. Inti b. Rimba c. Pemanfaatan Intensif d. Pemanfaatan Tradisional e. Rehabilitasi	60,000.00 45,958.00 2,300.00 9,690.00 8,700.00	
6.	TN. Tesso Nilo (Jambi)	SK Direktur Jenderal PHKA No. 214/IV-SET/2011	28 Oktober 2011	a. Inti b. Rimba c. Pemanfaatan d. Pusat Konservasi Gajah Sumatera e. Rehabilitasi f. Khusus g. Religi, Budaya dan Sejarah	±19.565,00 ±9.064,00 ±757,00 ±94,00 ±7.494,00 ±1.546,00 ±56,00	
7.	TN. Berbak (Jambi)	Direktur Jenderal PHKA Nomor SK.113/IV-SET/2014	30 Mei 2014	a. Inti b. Rimba c. Pemanfaatan d. Rehabilitasi	80,246.45 44,325.98 3,563.19 14,614.38	
8.	TN. Bukit Duabelas (Jambi)	-	-	-	-	Dalam proses penyusunan

NO.	UNIT KERJA (PROVINSI)	SK. PENETAPAN ZONASI		ZONASI		KETERANGAN
		NOMOR	TANGGAL	JENIS	LUAS (Ha)	
1	2	3	4	5	6	7
9.	TN. Sembilang (Sumatera Selatan)	Direktur Jenderal PHKA No. 111/IV-SET/2011	16 Juni 2011	a. Inti	±83,361.69	
				b. Rimba	±94,956.59	
				c. Pemanfaatan	±4,117.83	
				d. Tradisional	±5,272.61	
				e. Rehabilitasi	±12,286.67	
				f. Khusus	±2,900.92	
10.	TN. Way Kambas (Lampung)	Direktur Jenderal PHKA Nomor SK. 121/IV-SET/2011	27 Juni 2011	a. Inti	56,731.22	
				b. Rimba	52,501.63	
				c. Konservasi Khusus	9,254.59	
				d. Pemanfaatan Intensif	7,133.29	
				e. Khusus TPU Desa Rantau Jaya Udik II	0.56	
11.	TN. Bukit Barisan Selatan (Bengkulu dan Lampung)	Direktur Jenderal PHKA Nomor SK.80/IV-KKBHL/2014	25 Maret 2014	a. Inti	±159,464	Blok pengelolaan CAL Bukit Barisan Selatan yang turut dikelola oleh BBTN BBS seluas ±17.280 ha
				b. Rimba	±109,874	
				c. Pemanfaatan	±8,550	
				d. Tradisional	±2,433	
				e. Rehabilitasi	±74,997	
				f. Religi	±4	
				g. Khusus	±189	
				a. Blok Perlindungan	±16.145,75	
				b. Blok Pemanfaatan	±1.135	
				12.	TN. Ujung Kulon (Banten)	
b. Rimba	45,971.00					
c. Perlindungan Bahari	42,804.00					
d. Pemanfaatan	948.00					
e. Tradisional	2,553.00					
f. Rehabilitasi	2,195.00					
g. Religi	169.00					
h. Khusus	24.00					
13.	TN. Gunung Halimun Salak (Jawa Barat dan Banten)	Direktur Jenderal PHKA Nomor SK.142/IV-SET/2013	19 April 2013	a. Inti	31,363.47	
				b. Rimba	21,255.55	
				c. Pemanfaatan	1,283.03	
				d. Rehabilitasi	28,165.35	
				e. Khusus	21,673.98	
				f. Budaya	9.96	
				g. Tradisional	1,422.77	
14.	TN. Gunung Gede Pangrango (Jawa Barat)	Direktur Jenderal PHKA Nomor SK.39/IV-KKBHL/2011	22 Februari 2011	a. Inti	9,612.59	
				b. Rimba	7,175.40	
				c. Pemanfaatan	1,330.42	
				d. Rehabilitasi	4,367.19	
				e. Tradisional	312.14	
				f. Konservasi Owa Jawa	50.10	
				g. Khusus	3.19	

NO.	UNIT KERJA (PROVINSI)	SK. PENETAPAN ZONASI		ZONASI		KETERANGAN
		NOMOR	TANGGAL	JENIS	LUAS (Ha)	
1	2	3	4	5	6	7
15.	TN. Gunung Ciremai (Jawa Barat)	SK Direktur Jenderal PHKA No.171/IV-SET/2012	28 September 2012	a. Inti	±5.859,04	
				b. Rimba	±1.556,33	
				c. Pemanfaatan	±324,14	
				d. Rehabilitasi	±7.728,80	
				e. Religi, Budaya dan Sejarah	±16,69	
				f. Khusus	±15,00	
16.	TN. Gunung Merbabu (Jawa Tengah)	SK. Direktur Jenderal PHKA No. 250/IV-SET/2011	15 September 2011	a. Inti I	324.54	
				b. Inti II	739.14	
				c. Rimba	1,236.79	
				d. Pemanfaatan Jalur Pendakian	174.90	
				e. Pemanfaatan Wisata Alam	105.74	
				f. Rehabilitasi Khusus	2,336.12	
				g. Rehabilitasi	636.13	
				h. Tradisional	407.73	
				i. Budaya	2.20	
				17.	TN. Gunung Merapi (DI. Yogyakarta dan Jawa Tengah)	
b. Rimba	±2.758,76					
c. Pemanfaatan	±116,16					
d. Rehabilitasi	±402,59					
e. Religi, Budaya, dan Sejarah	±8,24					
f. Tradisional	±1.171,02					
18.	TN. Bromo Tengger Semeru (Jawa Timur)	SK. Dirjen PHPA No. 68/Kpts/DJ-VI/1998	4 Mei 1998	a. Inti	22,006.00	
				b. Rimba	23,485.20	
				c. Pemanfaatan Intensif	425.00	
				d. Pemanfaatan Tradisional	2,360.00	
				e. Rehabilitasi	2,000.00	
				19.	TN. Meru Betiri (Jawa Timur)	
b. Rimba	20,897.20					
c. Perlindungan Bahari	2,603.00					
d. Pemanfaatan	273.30					
e. Tradisional	285.30					
f. Rehabilitasi	2,733.50					
g. Khusus	345.00					
20.	TN. Baluran (Jawa Timur)	Direktur Jenderal PHKA No. SK.228/IV-SET/2012	26 Desember 2012	a. Inti	6,920.00	
				b. Rimba	12,604.14	
				c. Perlindungan Bahari	1,174.96	
				d. Pemanfaatan	1,856.51	
				e. Tradisional	1,340.21	
				f. Rehabilitasi	365.00	
				g. Khusus	738.19	

NO.	UNIT KERJA (PROVINSI)	SK. PENETAPAN ZONASI		ZONASI		KETERANGAN
		NOMOR	TANGGAL	JENIS	LUAS (Ha)	
1	2	3	4	5	6	7
21.	TN. Alas Purwo (Jawa Timur)	Direktur Jenderal PHKA Nomor SK.26/IV-KK/2007	29 Februari 2007	a. Inti b. Rimba c. Rehabilitasi d. Pemanfaatan e. Tradisional	±17.150 ±24.407 ±620 ±660 ±783	
22.	TN. Bali Barat (B a l i)	SK. Dirjen PHKA No. SK.143/IV-KK/2010	20 September 2010	a. Inti b. Rimba c. Perlindungan Bahari d. Pemanfaatan e. Religi, Budaya dan Sejarah f. Tradisional g. Khusus	±8.023,220 ±6.174,756 ±221,741 ±4.217,693 ±50,57 ±310,94 ±3,97	
23.	TN. Gunung Rinjani (Nusa Tenggara Barat)	Direktur Jenderal PHKA Nomor SK. 99/IV/Set-3/2005	26 September 2005	a. Inti Darat b. Inti Danau c. Rimba d. Pemanfaatan e. Budaya dan Sejarah e. Rehabilitasi g. Tradisional	19,717.50 1,126.00 17,349.50 724.00 75.00 1,755.00 583.00	
24.	TN. Komodo (Nusa Tenggara Timur)	Dirjen PHKA No. SK.21/IV- SET/2012	24 Februari 2012	a. Inti b. Rimba c. Perlindungan Bahari d. Pemanfaatan Wisata Daratan e. Pemanfaatan Wisata Bahari f. Pemanfaatan Tradisional Daratan g. Pemanfaatan Tradisional Bahari h. Khusus Pemukiman i. Khusus Pelagis	34,311.00 22,187.00 36,308.00 824.00 1,584.00 879.00 17,308.00 298.00 59,601.00	
25.	TN. Kelimutu (Nusa Tenggara Timur)	SK. Dirjen PKA No.16/Kpts/DJ-V/2001	6 Februari 2001	a. Inti b. Rimba c. Pemanfaatan Intensif d. Rehabilitasi	350.50 4,000.00 96.50 553.50	
26.	TN. Laiwangi-Wanggameti (Nusa Tenggara Timur)	-	-	-	-	Dalam proses penyusunan
27.	TN. Manupeu-Tanah Daru (Nusa Tenggara Timur)	-	-	-	-	Dalam proses penyusunan
28.	TN. Gunung Palung (Kalimantan Barat)	Direktur Jenderal PHKA No. SK. 241/IV-SET/2011	24 November 2011	a. Inti b. Rimba c. Pemanfaatan d. Tradisional e. Rehabilitasi f. Religi g. Khusus	29,520.33 38,332.92 5,519.93 4,433.51 3,068.24 280.68 8,844.30	

NO.	UNIT KERJA (PROVINSI)	SK. PENETAPAN ZONASI		ZONASI		KETERANGAN
		NOMOR	TANGGAL	JENIS	LUAS (Ha)	
1	2	3	4	5	6	7
29.	TN. Betung Kerihun (Kalimantan Barat)	Dirjen PHKA No. SK.121/IV-KK/2009	12 Desember 2008	a. Inti	385,368.00	
				b. Rimba	231,529.00	
				c. Pemanfaatan	24,859.00	
				d. Tradisional	143,894.00	
				e. Religi, Budaya dan Sejarah	10,196.00	
				f. Khusus	4,154.00	
30.	TN. Danau Sentarum (Kalimantan Barat)	-	-	-	-	Dalam proses penyusunan
31.	TN. Bukit Baka- Bukit Raya (Kalimantan Barat)	Dirjen PHKA No. SK. 23/IV-SET/2013	29 Januari 2013	a. Inti	±123.229,86	
				b. Rimba	±74.487,15	
				c. Pemanfaatan	±27.544,55	
				d. Tradisional	±11.052,27	
				e. Religi	±10,22	
32.	TN. Tanjung Puting (Kalimantan Tengah)	Dirjen PHKA No. SK. 24/IV-SET/2013	29 Januari 2013	a. Inti	96,118.00	
				b. Rimba	139,941.00	
				c. Perlindungan Bahari	34,315.45	
				d. Pemanfaatan I	11,389.00	
				e. Pemanfaatan II	2,672.00	
				f. Tradisional	39,194.00	
				g. Rehabilitasi	66,601.00	
				h. Religi dan Budaya	0.55	
				i. Khusus	24,809.00	
33.	TN. Sebangau (Kalimantan Tengah)	-	-	-	-	Dalam proses penyusunan
34.	TN. Kutai (Kalimantan Timur)	Direktur Jenderal PHKA Nomor SK.58/IV-SET/2014	17 Maret 2014	a. Inti	±66.585	
				b. Rimba	±65.678	
				c. Pemanfaatan	±2.193	
				d. Rehabilitasi	±45.341	
				e. Khusus	±18.831	
35.	TN. Kayan Mentarang (Kalimantan Timur)	-	-	-	-	Dalam proses penyusunan
36.	TN. Bogani Nani Wartabone (Sulawesi Utara dan Gorontalo)	Dirjen PHKA Nomor SK.28/IV-KK/2008	12 Maret 2008	a. Inti	175,184.00	
				b. Rimba	80,370.00	
				c. Pemanfaatan	18,075.00	
				d. Rehabilitasi	13,486.00	
37.	TN. Lore Lindu (Sulawesi Tengah)	Dirjen PHKA Nomor SK.168/IV-KK/2009	10 September 2009	a. Inti	112,810.44	
				b. Rimba	86,629.69	
				c. Pemanfaatan	4,294.43	
				d. Rehabilitasi	13,079.47	
				e. Khusus	1,177.15	

NO.	UNIT KERJA (PROVINSI)	SK. PENETAPAN ZONASI		ZONASI		KETERANGAN
		NOMOR	TANGGAL	JENIS	LUAS (Ha)	
1	2	3	4	5	6	7
38.	TN. Rawa Aopa Watumohai (Sulawesi Tenggara)	Dirjen PHKA Nomor SK.43/IV-KK/2008	14 April 2008	a. Inti	26,875.00	
				b. Rimba	44,695.00	
				c. Pemanfaatan	8,898.00	
				d. Pemanfaatan Tradisional	7,127.00	
				e. Rehabilitasi	17,362.00	
				f. Khusus	237.00	
39.	TN. Bantimurung Bulusaraung (Sulawesi Selatan)	Dirjen PHKA Nomor SK. 58/IV-SET/2012	4 April 2012	a. Inti	22,865.52	
				b. Rimba	9,997.21	
				c. Pemanfaatan	367.41	
				d. Tradisional	4,349.77	
				e. Rehabilitasi	1,791.49	
				f. Religi, Budaya, dan Sejarah	191.49	
				g. Khusus	4,187.15	
40.	TN. Manusela (Maluku)	Dirjen PHKA No. 134/IV-SET/2013	19 April 2013	a. Inti	68,085.93	
				b. Rimba	109,785.25	
				c. Pemanfaatan	7,627.03	
				d. Tradisional	1,639.58	
				e. Rehabilitasi	1,641.78	
				f. Khusus	220.45	
41.	TN. Aketajawe Lolobata (Maluku)	Blok Aketajawe : SK Direktur Jenderal PHKA Nomor SK.56/IV-SET/2014	17 Maret 2014	a. Inti	±30.709,60	
				b. Rimba	±37.573,05	
				c. Pemanfaatan	±2.703,50	
				d. Tradisional	±2.705,23	
				e. Rehabilitasi	±3.408,62	
		Blok Lolobata : SK Direktur Jenderal PHKA Nomor SK.57/IV-SET/2014	17 Maret 2014	a. Inti	50,111.59	
				b. Rimba	14,306.19	
				c. Pemanfaatan	7,979.40	
				d. Tradisional	14,427.86	
				e. Rehabilitasi	2,700.33	
42.	TN. Lorentz (Papua)	Dirjen PHKA Nomor SK.92/IV-SET/2013	27 Maret 2013	a. Inti	466,854.15	
				b. Rimba	987,459.27	
				c. Pemanfaatan	383,651.42	
				d. Khusus	432,508.89	
				e. Tradisional	84,170.33	
43.	TN. Wasur (Papua)	Direktur Jenderal PHKA Nomor SK.256/IV-SET/2011	21 Desember 2011	a. Inti	±175.484	
				b. Rimba	±201.338	
				c. Pemanfaatan	±129	
				d. Religi, Budaya, dan Sejarah	±2.215	
				e. Khusus	±34.664	

NO.	UNIT KERJA (PROVINSI)	SK. PENETAPAN ZONASI		ZONASI		KETERANGAN
		NOMOR	TANGGAL	JENIS	LUAS (Ha)	
1	2	3	4	5	6	7
B. LAUT						
1.	TNL. Kepulauan Seribu (DKI. Jakarta)	Dirjen PHKA No. SK.20/IV-SET/2012	24 Feb 2012	a. Inti I Inti II Inti III	1,386.00 2,398.00 715.00	
				b. Pelindung c. Pemanfaatan d. Pemukiman	26,284.50 59,634.50 17,121.00	
2.	TNL. Karimunjawa (Jawa Tengah)	Dirjen PHKA Nomor SK. 28/IV-SET/2012	6 Maret 2012	a. Inti b. Rimba c. Perlindungan Bahari d. Pemanfaatan Darat e. Pemanfaatan Wisata Bahari f. Budidaya Bahari g. Religi, Budaya, dan Sejarah h. Rehabilitasi i. Tradisional Perikanan	444.63 1,451.77 2,599.77 55.93 2,733.74 1,370.73 0.86 68.33 102,899.25	
3.	TNL. Bunaken (Sulawesi Utara)	SK. Dirjen PHPA No.147/Kpts/DJ-VI/1997	29 September 1997	a. Inti b. Pemanfaatan c. Rehabilitasi d. Pendukung Perairan e. Pendukung Daratan f. Pendukung Umum g. Pemulihan (laut)	1,391.05 1,153.34 191.98 11,680.31 2,342.29 72,279.77 26.29	
4.	TNL. Kepulauan Togean (Sulawesi Tengah)	Dirjen PHKA Nomor SK.150/IV-SET/2012	17 September 2012	a. Inti b. Perlindungan Bahari c. Pemanfaatan d. Daratan/Khusus	±8.341 ±21.188 ±500.879 ±357	
5.	TNL. Taka Bone Rate (Sulawesi Selatan)	SK Dirjen PHKA No.150/IV-SET/2012	17 September 2012	a. Inti b. Perlindungan Bahari c. Pemanfaatan d. Daratan/Khusus	±8.341 ±21.188 ±500.879 ±357	
6.	TNL. Wakatobi (Sulawesi Tenggara)	SK. Dirjen PHPA No.198/Kpts/DJ-VI/1997	31 Desember 1997	a. Inti b. Pelindung c. Pemanfaatan d. Pemanfaatan Tradisional e. Rehabilitasi	683,500.00 160,500.00 70,500.00 300,500.00 175,000.00	

NO.	UNIT KERJA (PROVINSI)	SK. PENETAPAN ZONASI		ZONASI		KETERANGAN
		NOMOR	TANGGAL	JENIS	LUAS (Ha)	
1	2	3	4	5	6	7
7.	TNL. Teluk Cendrawasih (Papua Barat)	Dirjen PHKA No. SK.121/IV-KK/2009	15 Juli 2009	a. Inti	4,610.00	
				b. Perlindungan Bahari	110,000.00	
				c. Rimba	26,150.00	
				d. Pemanfaatan Pariwisata	15,140.00	
				e. Pemanfaatan Umum	900,000.00	
				f. Tradisional	387,500.00	
				g. Khusus	10,000.00	

Sumber data : Direktorat Kawasan Konservasi dan Bina Hutan Lindung, Direktorat Jenderal PHKA Tahun 2013

Tabel I.5. Potensi Kawasan Konservasi Berbasis Perairan Sampai Tahun 2013

NO.	UPT (PROVINSI)	NAMA KAWASAN	SURAT KEPUTUSAN		LUAS (Ha)	POTENSI	KETERANGAN
			NOMOR	TANGGAL			
1	2	3	4	5	6	7	8
A. CAGAR ALAM LAUT (CAL)							
1	BKSDA Lampung (Lampung)	Pulau Anak Krakatau	Menhut No.85/Kpts-II/1990	26-2-1990	11,200.00	Terumbu Karang, Gunung Vulkanik, Panorama Alam, Ikan hias, Biawak	
2	BBKSDA Jawa Barat (Jawa Barat)	Pananjung Pangandaran	Menhut No. 225/Kpts-II/1990	8-5-1990	470.00	Vegetasi Hutan Sekunder, Rafflesia Padma, Varietas Tumbuhan dan Satwa Liar, Biota Laut, Habitat Peneluran Penyu, biota laut yang dilindungi, Terumbu Karang	
3	BBKSDA Jawa Barat (Jawa Barat)	Leuweung Sancang	Menhut No.682/Kpts-II/1990	17-11-1990	1,150.00	Habitat Peneluran Penyu, biota laut yang dilindungi, Terumbu Karang	
4	BKSDA Nusa Tenggara Timur (Nusa Tenggara Timur)	Riung	Menhut No.589/Kpts-II/1996	16-9-1996	2,000.00	Variasi Vegetasi Darat, berbagai Jenis Tumbuhan Bakau, Mamalia Darat, berbagai Jenis Burung, habitat biota laut dilindungi	CTI Site
5	BKSDA Kalimantan Barat (Kalimantan Barat)	Kep. Karimata	Menhut No.381/Kpts-II/1985	27-12-1985	77,000.00	Terumbu karang, Mangrove, DAERAH Migrasi Duyung, Ikan hias, Habitat Peneluran Penyu, Habitat Molusca Dilindungi	
6	BBKSDA Papua Barat (Papua Barat)	Pantai Sausapor	Mentan No.891/Kpts/U/11/1999	-	62,660.00	Terumbu Karang, Peneluran Penyu, Habitat Duyung, Rumput Laut, Padang Lamun, Penyu (Belimbing, Tempayan), Burung Cendrawasih, Biota Laut	CTI Site
7	Balai KSDA MaLuku (Maluku)	Kep Aru Tenggara	Menhut 72/Kpts-II/1996	-	114,000.00	Habitat Duyung, Peneluran Penyu, Buaya Air Tawar, Habitat Burung Maleo, Cenderawasih Kuning dan Raja, Habitat Molusca Dilindungi	CTI Site
8	Balai KSDA MaLuku (Maluku)	Banda (Perairan)	Mentan 221/Kpts/U/4/77	-	2,500.00	Coral Reef, Habitat Peneluran Penyu, dan Biota Laut Dilindungi	CTI Site
JUMLAH CAL					270,980.00		
B. SUAKA MARGASATWA LAUT (SML)							
1	BKSDA DKI Jakarta (DKI Jakarta)	Pulau Rambut dan perairan dsk	Menhutbun No.275/Kpts-II/1999	7-5-1999	90.00	Terumbu Karang, Mangrove, Habitat Burung Migran, Biota Laut dilindungi dan Ikan Karang	
2	BBKSDA Jawa Barat (Jawa Barat)	Sindangkerta	Menhutbun No.6964/Kpts-II/2002	17-2-2002	90.00	Keanekaragaman hayati berupa : Biota Laut, Terumbu Karang dan Habitat Peneluran Penyu	
3	BKSDA Kalimantan Timur (Kalimantan Timur)	Pulau Semama dan Perairan Laut	Mentan No.604/Kpts/U/8/1982	19-8-1982	220.00	Terumbu Karang, Habitat Peneluran Penyu, Habitat biota laut dilindungi	
4	BBKSDA Papua Barat (Papua Barat)	Pantai Jamursba Medi	Menhutbun No.891/Kpts-II/1999	14-10-1999	278.25	Peneluran dan Pendaratan beberapa Species Penyu, Varietas Satwa Liar	CTI Site
5	BBKSDA Papua Barat (Papua Barat)	Pulau Sabuda & Pulau Tuturuga	Menhut No.82/Kpts-II/1993	16-2-1993	5,000.00	Terumbu Karang, Habitat Peneluran penyu, tempat berkembang biak burung air burung migran serta sebagai daerah lintasan migrasi Ikan Paus, Habitat Biota Laut Dilindungi	CTI Site
4	BBKSDA Papua (Papua)	Raja Ampat	Menhut No. 81/Kpts-II/1993	-	60,000.00	Coral, Habitat Biota Laut dilindungi, Peneluran Penyu	Murni Laut (CTI Site)
5	BBKSDA Papua (Papua)	Kep Panjang dan Perairan	Menhutbun No. 819/Kpts-II/1999	-	271,630.00	Coral, Habitat Biota Laut dilindungi, Peneluran Penyu	Murni Laut
JUMLAH SML					337,308.25		

NO.	UPT (PROVINSI)	NAMA KAWASAN	SURAT KEPUTUSAN		LUAS (Ha)	POTENSI	KETERANGAN
			NOMOR	TANGGAL			
1	2	3	4	5	6	7	8
C. TAMAN NASIONAL LAUT (TNL)							
1	BTN Kep. Seribu (DKI Jakarta)	Kep. Seribu	Menhut No.6310/Kpts-II/2002 *)	13-6-2002	107,489.00	Terumbu Karang, Mangrove, Peneluran Penyu, Biota Laut	
2	BTN Karimun Jawa (Jawa Tengah)	Karimun Jawa	Menhut No.74/Kpts-II/2001 *)	15-3-2001	111,625.00	Terumbu Karang, Habitat Bertelur Penyu, Duyung, Hiu, Vegetasi Hutan Mangrove	
3	BTN Bunaken (Sulawesi Utara)	Bunaken	Menhut No.730/Kpts-II/1991	15-10-1991	89,065.00	Terumbu Karang, Biota Laut, Mangrove, Habitat Peneluran Penyu	
4	BTN Kep. Togean (Sulawesi Tengah)	Kep. Togean	Menhut No.418/Menhut-II/2004	19-10-2004	362,605.00	Mangrove, Padang Lamun, Laguna, Pasir Putih, Terumbu Karang, Biota Laut, Duyung, Habitat Biawak Togean, Kuskus, Tarsius, Babi Rusa dan Meranti	CTI Site
5	BTN Taka Bonerate (Sulawesi Selatan)	Taka Bonerate	Menhut No.92/Kpts-II/2001 *)	26-2-2001	530,765.00	Terumbu Karang, Biota Laut, Peneluran Penyu Hijau, Penyu Sisik	
6	BTN Wakatobi (Sulawesi Tenggara)	Kepulauan Wakatobi	Menhut No.7651/Kpts-II/2002 *)	19-8-2002	1,390,000.00	Terumbu Karang, Biota Laut Dilindungi dan Habitat Burung Air	
7	BBTN Teluk Cendrawasih (Papua Barat)	Teluk Cendrawasih	Menhut No.8009/Kpts-II/2002 *)	29-8-2002	1,453,500.00	Terumbu Karang, Habitat Mamalia Laut (Paus, Duyung dan Dolphine) , Peneluran Penyu Hijau	CTI Site
JUMLAH TNL					4,045,049.00		
D. TAMAN WISATA ALAM LAUT (TWAL)							
1	BKSDA Aceh (Nangroe Aceh Darussalam)	Pulau Weh	Mentan No.923/Kpts/U/1982	27-12-1982	3,900.00	Terumbu Karang, Vegetasi Mangrove, Ikan Hias, berbagai Satwa yang Dilindungi, Habitat Biota Laut	
2	BKSDA Aceh (Nangroe Aceh Darussalam)	Kepulauan Banyak	Menhut No.596/Kpts-II/1996	16-9-1996	227,500.00	Terumbu Karang, Moluska, Mamalia Laut, Peneluran Penyu, Tempat Wisata Rumput Laut, Mangrove, Burung Air, Hutan Pantai, Hutan Tropis Dataran Rendah, Biota Laut	
3	BBKSDA Jawa Barat (Banten)	Pulau Sangiang	Menhut No.698/Kpts-II/1991	12-10-1991	528.15	Terumbu Karang, Ikan Hias	
4	BKSDA Nusa Tenggara Barat (Nusa Tenggara Barat)	Pulau Moyo	Menhut No.96/Kpts-II/2001 *)	15-3-2001	6,000.00	Terumbu Karang, Ikan Karang, Burung Air, Populasi Rusa Timor, Babi Hutan, Vegetasi Mangrove, Lokasi Penyelaman	CTI Site
5	BKSDA Nusa Tenggara Barat (Nusa Tenggara Barat)	Pulau Satonda	Menhut No.22/Kpts-VI/1998	7-1-1998	2,600.00	Laguna, Moluska dilindungi, Terumbu Karang, Vegetasi Burung Air dilindungi	CTI Site
6	BBKSDA Nusa Tenggara Timur (Nusa Tenggara Timur)	Teluk Kupang	Menhut No.18/Kpts-II/1993	28-1-1993	50,000.00	Terumbu Karang, Ikan Hias, Padang Lamun, Duyung, Biawak, Buaya Muara, Kima, Burung Air, Mangrove, Habitat Biota Laut	
7	BBKSDA Nusa Tenggara Timur (Nusa Tenggara Timur)	Tujuh Belas Pulau Riung	Menhut No.589/Kpts-II/1996	16-9-1996	9,900.00	Terumbu Karang, 27 jenis Ikan Karang, Mamalia Laut serta jalur lintasan Migrasi Paus, Mangrove, Peneluran Penyu, Habitat Biota Laut	
8	BBKSDA Nusa Tenggara Timur (Nusa Tenggara Timur)	Gugus Pulau Teluk Maumere	Menhut No.126/Kpts-II/1987	21-4-1987	59,450.00	Terumbu Karang, Pasir Putih, Duyung, Burung Air, Biawak, Rusa, Babi, Mangrove, Lumba-lumba, Habitat Biota Laut	
9	BKSDA Kalimantan Timur (Kalimantan Timur)	Pulau Sangalaki	Mentan No.604/Kpts/U/8/1982	19-8-1982	280.00	Peneluran Penyu Hijau, Penyu Belimbing, Vegetasi Mangrove	
10	BKSDA Sulawesi Tenggara (Sulawesi Tenggara)	Kepulauan Padamarang	Menhut No.94/Kpts-II/2003	19-3-2003	36,000.00	Terumbu Karang (16 species), Ikan Karang/Hias (13 species), Molusca (13 species), Ikan Konsumsi (17 species) dan Rumput Laut (8 jenis), Habitat Burung Air	

NO.	UPT (PROVINSI)	NAMA KAWASAN	SURAT KEPUTUSAN		LUAS (Ha)	POTENSI	KETERANGAN
			NOMOR	TANGGAL			
1	2	3	4	5	6	7	8
11	BKSDA Sulawesi Tenggara (Sulawesi Tenggara)	Teluk Lasolo	Menhutbun No.451/Kpts-II/1999	17-6-1999	81,800.00	Habitat Peneluran Penyu Hijau, Penyu Sisik, Kima Sisik, Biota laut	
12	BKSDA Maluku (Maluku)	Pulau Pombo	Menhut No.392/Kpts-VI/1996	30-7-1996	1,000.00	Terumbu/ikan karang, Mamalia laut, Burung Pombo (Endemik), Habitat Moluska Dilindungi	
13	BKSDA Maluku (Maluku)	Pulau Kassa	Mentan No.653/Kpts/um/10/1978	25-10-1978	900.00	Burung Maleo, Biawak Ambon, Terumbu Karang, Ikan Hias, Soa-Soa, Biota Laut Dilindungi	
14	BKSDA Maluku (Maluku)	Pulau Marsegu	Menhutbun No.114/Kpts-II/1999	5-3-1999	11,000.00	Keanekaragaman Sumber Daya Alam Laut yang tinggi, Ikan Karang, Rumput Laut, Panorama Bawah Laut	
15	BKSDA Nusa Tenggara Barat (Nusa Tenggara Barat)	Gili Meno, Ayer, Trawangan	Menhut No. 99/Kpts-II/2001	-	2,954.00	Coral, Habitat Biota Laut Dilindungi	CTI Site
16	BBKSDA Papua (Papua)	Kep Padaido	Menhut No. 91/Kpts-II/1997	-	183,000.00	(emang kosong)	CTI Site
17	BKSDA Sumatera Barat (Sumatera Barat)	P Pieh dan Perairan	Menhutbun No. 870/Kpts-II/2000	-	39,900.00	Coral Reef, Habitat Biota Laut Dilindungi	Bukan Kawasan Hutan (mumi laut)
18	BBKSDA Sulawesi Selatan (Sulawesi Selatan)	Kep Kapoposang	Menhut No. 588/Kpts-II/1996	-	50,000.00	Coral Reef, Habitat Biota Laut Dilindungi, Habitat Peneluran Penyu	
JUMLAH TWAL					766,712.15		
E. LAHAN BASAH (MANGROVE)/ RAMSAR SITE							
1	BTN Berbak (Jambi)	Berbak	Menhut No.285/Kpts-II/92	26-2-1992	162,700.00	Berbagai jenis burung termasuk 9 jenis Rangkong Sumatera, berbagai macam reptil dan Palem berdaun payung dan berbuah merah	
2	BTN Sembilang (Sumatera Selatan)	Sembilang	Menhut No.95/Kpts-II/2003 *)	1-3-2003	202,896.00	Mangrove, Harimau Sumatera, Beruang Madu, Macan Dahan, 32 species Burung Air	
3	BKSDA DKI Jakarta (DKI Jakarta)	Pulau Rambut	Menhutbun No.275/Kpts-II/1999	7-5-1999	90.00	Terumbu Karang, Biota Laut dilindungi dan Ikan Karang	
4	BTN Danau Sentarum (Kalimantan Barat)	Danau Sentarum	Menhutbun No.34/Kpts-II/1999	4-2-1999	132,000.00	Tumbuhan khas dan asli yaitu tembesu/tengkawang (Shorea beccariana). Tumbuhan hutan dataran rendah seperti jelutung (Dyera costulata), ramin (Gonystylus bancanus), meranti (Shorea sp.), keruing (Dipterocarpus sp.), dan kayu ulin (Eusideroxylon zwageri) serta Ikan Arwana	
5	BTN Rawa Aopa Watumohai (Sulawesi Tenggara)	Rawa Aopa Watumohai	Menhut No.756/Kpts-II/1990 *)	17-12-1990	96.80	Rusa, Maleo, Savana, Rawa, Mangrove, Damar, Kasumeeto, Gelaga (Hypolytrum nemorum)	
6	BTN Wasur (Papua)	Wasur	Menhut No.282/Kpts-VI/1997	23-5-1997	413,810.00	Rawa berair tawar dan payau, Kangguru, Garuda Papua, Cenderawasih, Elang, Arwana	
JUMLAH LAHAN BASAH					911,592.80		
JUMLAH					6,331,642.20		

Sumber data : Direktorat Kawasan Konservasi dan Bina Hutan Lindung, Direktorat Jenderal PHKA Tahun 2013

Keterangan :

*) : SK Penetapan

Tabel I.6. Luas Hutan Lindung Menurut Provinsi Sampai Tahun 2013

No.	PROVINSI	Luas HL dari Tahun ke Tahun					Keterangan
		2009	2010	2011	2012	2013	
1	2	4	5	6	7	8	8
1.	Nanggroe Aceh Darussalam	1,844,500	1,844,500	1,844,500	1,844,500	1,824,906.84	
2.	Sumatera Utara	1,297,330	1,297,330	1,297,330	1,297,330	1,297,330.00	
3.	Sumatera Barat	910,533	791,509	792,114	792,114	791,671.00	
4.	Riau	397,150	397,150	397,150	397,150	290,351.17	Belum ada SK Penunjukan, Data masih berdasarkan TGHK
5.	Kepulauan Riau					106,798.83	Belum ada SK Penunjukan, Data masih bergabung dengan Provinsi Induk
6.	Jambi	191,130	191,130	191,130	191,130	179,926.00	
7.	Bengkulu	252,042	252,042	250,750	250,750	250,750.00	
8.	Sumatera Selatan	603,793	603,793	760,523	760,523	585,649.14	
9.	Kep. Bangka Belitung	156,730	156,730	156,730	156,730	185,531.00	
10.	Lampung	317,615	317,615	317,615	317,615	317,615.00	
11.	Banten	12,359	12,359	12,359	12,359	12,359.00	Perhitungan ulang secara digital setelah dikurangi Provinsi Jawa Barat
12.	DKI Jakarta	44.76	44.76	44.76	44.76	44.76	
13.	Jawa Barat	291,306	291,306	291,306	291,306	291,306.00	
14.	Jawa Tengah	84,430	84,430	84,430	84,430	84,430.00	
15.	DI Yogyakarta	2,057.90	2,057.90	2,057.90	2,057.90	2,057.90	
16.	Jawa Timur	315,505.30	315,505.30	344,742	344,742	344,742.00	
17.	Bali	95,766.06	95,766.06	95,766.06	95,766.06	95,766.06	
18.	Nusa Tenggara Barat	430,485	430,485	430,485	430,485	430,485.00	
19.	Nusa Tenggara Timur	731,220	731,220	731,220	731,220	731,220.00	
20.	Kalimantan Barat	2,307,045	2,307,045	2,307,045	2,307,045	2,306,447.58	
21.	Kalimantan Tengah	800,000	1,330,258	1,330,258	1,346,066	1,346,066.00	
22.	Kalimantan Selatan	526,425	526,425	526,425	526,425	526,425.00	
23.	Kalimantan Timur	2,751,702	2,751,702	2,751,702	2,751,702	2,867,136.00	
24.	Sulawesi Utara	341,447	180,833	180,833	180,833	161,810.00	Perhitungan ulang secara digital setelah dikurangi Provinsi Gorontalo
25.	Gorontalo	0	204,608	204,608	204,608	204,608.00	
26.	Sulawesi Tengah	1,489,923	1,489,923	1,489,923	1,489,923	1,310,315.00	
27.	Sulawesi Tenggara	1,061,270	1,061,270	1,081,489	1,081,489	1,081,489.00	
28.	Sulawesi Barat	677,872	677,872	677,872	677,872	452,387.00	Perhitungan ulang secara digital setelah dikurangi Provinsi Sulawesi Selatan
29.	Sulawesi Selatan	1,232,683	1,232,683	1,232,683	1,232,683	1,232,683.00	

No.	PROVINSI	Luas HL dari Tahun ke Tahun					Keterangan
		2009	2010	2011	2012	2013	
1	2	4	5	6	7	8	8
30.	Maluku	1,809,634.00	1,809,634.00	1,809,634.00	624,059.54	631,368.52	Perhitungan ulang secara digital setelah dikurangi Provinsi Maluku Utara
31.	Maluku Utara	0.00	0.00	0.00	583,975.28	584,058.00	
32.	Papua Barat	0.00	0.00	0.00	1,651,805.22	1,651,805.22	Belum ada SK Penunjukan, Data masih bergabung dengan Provinsi Induk Perhitungan ulang secara digital setelah dikurangi Provinsi Maluku Utara
33.	Papua	10,619,090.00	10,619,090.00	10,619,090.00	7,881,084.60	7,815,283.00	
JUMLAH		31,551,088.02	32,006,316.02	32,211,814.72	30,539,823.36	29,994,821.01	

Sumber data : Direktorat Kawasan Konservasi dan Bina Hutan Lindung, Direktorat Jenderal PHKA dan Direktorat Wilayah Pengelolaan dan Penyiapan Areal Pemanfaatan Kawasan Hutan, Direktorat Jenderal Planologi Kehutanan tahun 2013

Tabel I.7. Model Desa Konservasi (MDK) di Kawasan Konservasi Sampai Tahun 2013

No.	NAMA UPT	UNIT KK	LUAS KK (Ha)	PROVINSI	JUMLAH			MDK
					KABUPATEN	KECAMATAN	DESA	
1	2	3	4	5	6	7	8	9
1	BKSDA Aceh	7	428.500,00	D.I. Aceh	5	6	42	1
2	BBKSDA Sumatera Utara	20	114.488,36	Sumatera Utara	9	21	103	4
3	BBTN Gunung Leuser	1	1.094.692,00	Sumatera Utara dan D.I. Aceh	6	25	296	2
4	BTN Batang Gadis	1	108.000,00	Sumatera Utara	1	13	70	-
5	BBKSDA Riau	19	420.446,37	Riau & Kepulauan Riau	5	17	90	2
6	BTN Bukit Tigapuluh	1	111.223,00	Riau	?	7	23	1
7	BTN Tesonilo	1	38.576,00	Riau	2	2	4	-
8	BKSDA Jambi	10	24.198,21	Jambi	5	9	50	2
9	BTN Berbak	1	162.700,00	Jambi	1	1	18	2
10	BTN Bukit Duabelas	1	60.500,00	Jambi	3	4	24	-
11	BBTN Kerinci Seblat	1	1.389.509,87	Jambi, Sumatera Barat, Bengkulu, Sumatera Selatan	10	45	364	3
12	BKSDA Sumatera Barat	21	378.216,03	Sumatera Barat	13	50	101	2
13	BTN Siberut	1	190.500,00	Sumatera Barat	2	2	12	2
14	BKSDA Sumatera Selatan	9	223.840,00	Sumatera Selatan	6	20	82	2
15	BTN Sembilang	1	202.896,31	Sumatera Selatan	1	2	24	1
16	BKSDA Bengkulu	28	49.478,92	Bengkulu	2	2	10	2
17	BTN Way Kambas	1	130.000,00	Lampung	3	10	35	2
18	BKSDA Lampung	3	35.980,50	Lampung	1	1	1	1
19	BBTN Bukit Barisan Selatan	1	356.800,00	Bengkulu, Sumatera Selatan, Lampung	5	23	118	2
20	BTN Ujung Kulon	1	120.551,00	Banten	1	2	19	1
21	BTN Kepulauan Seribu	1	107.489,00	DKI Jakarta	1	1	3	3
22	BKSDA DKI Jakarta	4	232,84	DKI Jakarta	2	2	2	1
23	BBKSDA Jawa Barat	51	75.572,48	Jawa Barat & Banten	13	89	208	3
24	BBTN Gunung Gede P	1	21.975,00	Jawa Barat	3	12	66	8
25	BTN Gunung Halimun Salak	1	113.357,00	Jawa Barat & Banten	3	5	34	2
26	BTN Gunung Ciremai	1	15.500,00	Jawa Barat	2	14	45	-
27	BKSDA Jawa Tengah	37	3.412,30	Jawa Tengah	15	24	33	1
28	BTN Gunung Merbabu	1	5.725,00	Jawa Tengah	3	7	36	1
29	BTN Gunung Merapi	1	6.410,00	Jawa Tengah	4	9	29	2
30	BKSDA D.I. Yogyakarta	5	5.187,02	D.I. YOGYAKARTA	5	8	13	1
31	BTN Karimunjawa	1	111.625,00	Jawa Tengah	1	1	3	1
32	BBKSDA Jawa Timur	22	57.742,25	Jawa Timur	6	11	24	3
33	BBTN Bromo Tengger Semeru	1	50.276,30	Jawa Timur	4	19	66	2

No.	NAMA UPT	UNIT KK	LUAS KK (Ha)	PROVINSI	JUMLAH			MDK
					KABUPATEN	KECAMATAN	DESA	
1	2	3	4	5	6	7	8	9
34	BTN Meru Betiri	1	58,000.00	Jawa Timur	2	4	12	2
35	BTN Alas Purwo	1	43,420.00	Jawa Timur	1	4	11	2
36	BTN Baluran	1	25,000.00	Jawa Timur	1	1	5	3
37	BTN Bali Barat	1	19,002.89	Bali	2	2	6	3
38	BKSDA Bali	5	5,393.27	Bali	4	6	12	2
39	BKSDA Nusa Tenggara Barat	21	133,767.81	Nusa Tenggara Barat	6	24	28	1
40	BTN Gunung Rinjani	1	41,330.00	Nusa Tenggara Barat	2	13	25	2
41	BBKSDA Nusa Tenggara Timur	30	216,078.15	Nusa Tenggara Timur	9	33	56	4
42	BTN Laiwangi Wanggameti	1	47,014.00	Nusa Tenggara Timur	1	5	15	2
43	BTN Manupeu Tanadaru	1	87,984.00	Nusa Tenggara Timur	2	16	29	-
44	BTN Kelimutu	1	5,356.50	Nusa Tenggara Timur	1	5	24	2
45	BTN Komodo	1	173,300.00	Nusa Tenggara Timur	2	3	17	4
46	BKSDA Kalimantan Timur	6	230,500.00	Kalimantan Timur	6	13	69	2
47	BTN Kutai	1	198,629.00	Kalimantan Timur	3	5	11	2
48	BTN Kayan Mentarang	1	1,360,500.00	Kalimantan Timur	2	8	66	-
49	BKSDA Kalimantan Selatan	12	212,651.67	Kalimantan Selatan	5	7	13	-
50	BKSDA Kalimantan Tengah	6	325,559.00	Kalimantan Tengah	8	9	12	1
51	BTN Sebangau	1	568,700.00	Kalimantan Tengah	3	7	43	-
52	BTN Tanjung Puting	1	415,040.00	Kalimantan Tengah	1	1	19	2
53	BKSDA Kalimantan Barat	13	572,396.40	Kalimantan Barat	4	6	16	2
54	BTN Gunung Palung	1	90,000.00	Kalimantan Barat	1	1	11	2
55	BTN Danau Sentarum	1	132,000.00	Kalimantan Barat	1	7	17	-
56	BTN Bukit Baka Bukit Raya	1	181,090.00	Kalimantan Barat	3	6	24	1
57	BBTN Betung Kerihun	1	800,000.00	Kalimantan Barat	1	3	19	1
58	BTN Taka Bonerate	1	530,765.00	Sulawesi Selatan	1	1	5	1
59	BTN Kep. Wakatobi	1	1,390,000.00	Sulawesi Tenggara	1	7	100	2
60	BTN Rawa Aopa Watumohai	1	105,194.00	Sulawesi Tenggara	4	9	72	2
61	BTN Boganinani Wartabone	1	287,115.00	Sulawesi Utara	4	17	149	2
62	BTN Bunaken	1	89,065.00	Sulawesi Utara	4	4	23	2
63	BTN Bantimurung Bulusaraung	1	43,750.00	Sulawesi Selatan	3	10	40	2
64	BTN Kepulauan Togean	1	362,605.00	Sulawesi Tengah	1	4	46	1
65	BKSDA Sulawesi Tengah	17	406,386.00	Sulawesi Tengah	?	27	137	1
66	BKSDA Sulawesi Tenggara	15	321,822.66	Sulawesi Tenggara	6	16	19	3
67	BKSDA Sulawesi Utara	8	48,652.00	Sulawesi Utara	7	25	98	3
68	BBKSDA Sulawesi Selatan	15	214,955.97	Sulawesi Selatan	11	22	47	3
69	BBTN Lore Lindu	1	217,991.00	Sulawesi Tengah	2	6	61	3

No.	NAMA UPT	UNIT KK	LUAS KK (Ha)	PROVINSI	JUMLAH			MDK
					KABUPATEN	KECAMATAN	DESA	
1	2	3	4	5	6	7	8	9
70	BKSDA Maluku	23	273,175.27	Maluku	1	1	9	1
71	BTN Manusela	1	189,000.00	Maluku	1	2	27	2
72	BTN Aketajawe Lolobata	1	167,300.00	Maluku Utara	3	9	10	-
73	BBKSDA Papua	18	4,428,504.50	Papua	1	10	31	3
74	BTN Lorentz	1	2,505,600.00	Papua	10	42	229	-
75	BTN Teluk Cenderawasih	1	1,453,500.00	Papua Barat	3	7	15	1
76	BTN Wasur	1	413,810.00	Papua	1	5	12	2
77	BBKSDA Papua Barat	28	1,709,216.25	Papua Barat	1	1	8	-
TOTAL:		503	21,341,671.26		279	878	3746	134

Sumber data : Direktorat Kawasan Konservasi dan Bina Hutan Lindung, Direktorat Jenderal PHKA Tahun 2013

Tabel 1.8. Kawasan Konservasi yang Mendapatkan Pengakuan Internasional

NO.	NAMA KAWASAN/ JENIS PENGAKUAN	KETERANGAN PENGAKUAN
1	2	3
Situs Ramsar (<i>Ramsar Sites</i>)*		
1	Taman Nasional Berbak	<i>Ramsar Site</i> No. 554, ditunjuk tanggal 8 April 1992
2	Taman Nasional Danau Sentarum	<i>Ramsar Site</i> No. 667, ditunjuk tanggal 30 Agustus 1994
3	Taman Nasional Wasur	<i>Ramsar Site</i> No. 1624, ditunjuk tanggal 16 Maret 2006
4	Taman Nasional Rawa Aopa Watumohai	<i>Ramsar Site</i> No. 1944, ditunjuk tanggal 6 Maret 2011
5	Taman Nasional Sembilang	<i>Ramsar Site</i> No. 1945, ditunjuk tanggal 6 Maret 2011
6	Suaka Margasatwa Pulau Rambut	<i>Ramsar Site</i> No. 1987, ditunjuk tanggal 11 November 2011
7	Taman Nasional Tanjung Puting	<i>Ramsar Site</i> No. 2192, ditunjuk tanggal 11 Desember 2013
Cagar Biosfer (<i>Biosphere Reserves</i>)**		
1	Tanjung Puting	Ditunjuk pada pertemuan MAB di Paris, 20-22 Januari 1977
2	Gunung Gede Pangrango	Ditunjuk pada pertemuan MAB di Paris, 20-22 Januari 1977
3	Lore Lindu	Ditunjuk pada pertemuan MAB di Paris, 20-22 Januari 1977
4	Komodo	Ditunjuk pada pertemuan MAB di Paris, 20-22 Januari 1977
5	Pulau Siberut	Ditunjuk tahun 1981
6	Gunung Leuser	Ditunjuk tahun 1981
7	Giam Siak Kecil-Bukit Batu	Ditunjuk pada Pertemuan MAB di Jeju, Korea Selatan, 25-29 Mei 2009
8	Wakatobi	Ditunjuk pada pertemuan MAB di Paris, 9 - 13 Juli 2012, ditetapkan 11 Juli 2012
Situs Warisan Dunia (<i>World Heritage Sites</i>)***		
1	Taman Nasional Ujung Kulon dan CA Krakatau	Ditunjuk pada saat <i>World Heritage Committee Meeting</i> ke-15, tanggal 13 Desember 1991
2	Taman Nasional Komodo	Ditunjuk pada saat <i>World Heritage Committee Meeting</i> ke-15, tanggal 13 Desember 1991
3	Taman Nasional Lorentz	Ditunjuk pada saat <i>World Heritage Committee Meeting</i> ke-23, tanggal 4 Desember 1999
4	Taman Nasional Gunung Leuser, Taman Nasional Kerinci Seblat, Taman Nasional Bukit Barisan Selatan (<i>Tropical Rainforest Heritage of Sumatera</i>)	Ditunjuk pada saat <i>World Heritage Committee Meeting</i> ke-28, tanggal 7 Juli 2004

Sumber data : Direktorat Kawasan Konservasi dan Bina Hutan Lindung, Direktorat Jenderal PHKA tahun 2013

Keterangan:

)* Situs Ramsar : kawasan lahan basah yang memiliki nilai universal penting.

)** Cagar Biosfer : kawasan konservasi ekosistem daratan dan pesisir/laut atau kombinasi lebih dari satu ekosistem yang secara internasional diakui keberadaannya sebagai bagian dari program MAB-UNESCO untuk mempromosikan keseimbangan hubungan antara manusia dan alam. Kawasan-kawasan konservasi ditunjuk sebagai area inti dalam Cagar Biosfer.

)*** Situs Warisan Dunia : kawasan dengan nilai penting yang mempunyai nilai universal baik dari sisi ilmu pengetahuan dan konservasi

BAB II

Bidang Konservasi Keanekaragaman Hayati

Tabel II.1. Perkembangan Spesies Prioritas Terancam Punah Sampai Tahun 2013

No.	SPESIES	UPT	SITE	BASELINE DATA		JML POPULASI			
				POPULASI	SUMBER	2010	2011	2012	2013
1	2	3	4	5	6	7	8	9	10
1	BANTENG	BTN Kayan Mentarang	Padang rumput Long Tua	14	Lap. Kegiatan BTNKM Tahun 2008	14	22	7	12
		BTN Ujung Kulon	Semenanjung Ujung Kulon	124	Data Primer	124	124	124	124
		BBKSDA Jawa Timur	Perkebunan Trebasala; Blok Kebunjeruk I; Blok Kebunjeruk II; Divisi Nongkojajar	28	Inventraisasi habitat dan populasi Banteng TNMB Tahun 2009	28	28	25	25
		BBKSDA Jawa Timur	BKPH Wuluhan ; Blok Savana I ; Blok Savana II; Blok Johar; Blok Mata Air	19	Inventraisasi habitat dan populasi Banteng TNMB Tahun 2010	19	19	18	18
		BTN Meru Betiri	Resort Bandalit SPTN II Ambulu (Blok Banyuputih, Lodadi, Kedungwatu dan sekitarnya); Banyu putih; Kedung watu; Pringtali; Lodadi; Bon pantai	56	Inventraisasi habitat dan populasi Banteng TNMB Tahun 2009	56	62	58	58
		BTN Alas Purwo	Sadengan	57	Siloka BTNAP	97	100	120	120
2	BADAK JAWA	BTN Ujung Kulon	Semenanjung Ujung Kulon	48	Data Kamera Trap TNUK Th 2010: 6 ekor; Data WWF Th 2010: 48	48	35	51	58
3	HARIMAU SUMATERA	BBKSDA Sumatera Utara	SM Barumon	4	Penelitian BPK Aek Nauli	4	4	6	5
		BBTN Bukit Barisan Selatan	Pemerihan	1	Invent TNBBS Tahun 2010	1	2	4	3
		BTN Berbak	TN Berbak	7	ZSL (rapid survey 2007-2008)	7	12	13	13
		BTN Bukit Tigapuluh	TNBT	19	Foto Camera Trap 2002 - 2008	19	19	25	35

No.	SPESIES	UPT	SITE	BASELINE DATA		JML POPULASI			
				POPULASI	SUMBER	2010	2011	2012	2013
1	2	3	4	5	6	7	8	9	10
		BTN Way Kambas	Seksi I,II,III TN.Way Kambas	22	Hasil up date populasi PKHS+TNWK tahun 2010/2011	22	24	24	24
		BBTN Gunung Leuser	N22W28	8	Data Lapangan, Kejadian Konflik	8	8	8	5
		BBTN Gunung Leuser	N22W29	4	Data Lapangan	4	4	4	4
		BBTN Gunung Leuser	N23W29	6	Data Lapangan	6	6	6	6
		BBTN Gunung Leuser	N24W28	4	Data Lapangan	4	4	4	4
		BBTN Kerinci Seblat	Pesisir Selatan-Solok-Solok Selatan-Kerinci/Site Monitoring (Blok I)	22	BBTNKS - FFI/DICE	22	22	22	22
		BBTN Kerinci Seblat	Solok Selatan-Kerinci-Merangin-Bungo/Site Monitoring (blok II)	33	BBTNKS - FFI/DICE	33	33	33	33
		BBTN Kerinci Seblat	Sipurak /Site Monitoring (blok III)	16	BBTNKS - FFI/DICE	16	16	16	16
		BBTN Kerinci Seblat	Kerinci-Merangin-Mukomuko-Bengkulu Utara-Lebong-Rejang Lebong-Musi Rawas-Lubuk Linggau/site monitoring (Blok IV)	93	BBTNKS - FFI/DICE	93	95	95	95
		BKSDA Jambi	PT. Wira Karya Sakti Distrik I, III & VI	12	PT. WKS	12	12	12	6
		BKSDA Jambi	PT. Wira Karya Sakti Kawasan Pelestarian Plasma Nutfah /	3	PT. WKS	3	3	3	3
		BKSDA Jambi	PT Restorasi Ekosistem Indonesia (REKI)	6	PT. REKI	6	6	6	6
		BKSDA Bengkulu	PLG Seblat, Semidang Bukit Kabu, Bukit kaba, Danau Tes	16	invent 2010, CRU-BKSDA Bengkulu 2004-2010, invent BKSDA Bengkulu 2004-2010	16	16	16	18

No.	SPESIES	UPT	SITE	BASELINE DATA		JML POPULASI			
				POPULASI	SUMBER	2010	2011	2012	2013
1	2	3	4	5	6	7	8	9	10
4	GAJAH SUMATERA	BTN Way Kambas	Seksi I,II,III TN.Way Kambas	215	Survei WCS+TNWK+masyarakat tahun 2010: 180-250 ekor	215	215	215	139
		BBTN Kerinci Seblat	Air Berau - Air Tenang - Air Ipuh/Blok I	40	BBTNKS - FFI/DICE	40	40	40	40
		BBTN Kerinci Seblat	Air Seblat/Blok II	30	BBTNKS - FFI/DICE	30	30	30	30
		BBTN Kerinci Seblat	Sipurak - Sijau - Batang Ule/Blok III	20	BBTNKS - FFI/DICE	20	20	20	20
		BKSDA Jambi	HTI PT Alam Lestari Nusantara	8	Kerjasama Balai KSDA Jambi, WCS dan REKI tahun 2011 (7-9 ekor)	8	8	8	6
		BKSDA Jambi	HTI PT Lestari Asri Jaya, Pertambangan PT Globalindo Alam Lestari, Perkebunan Sawit PT Inti Starindo Agromakmur, Pekebunan sawit PT Regunas, Pertambangan PT Asia Multi Investama, HTI Trans Wana Mukti Wisesa	117	Alex M. Moßbrucker dan FZS Tahun 2011.	117	117	117	72
		TN Tesso nilo	TN Tesso nilo	177	WWF- Riau	177	192	192	175
		TN Tesso nilo	TN Tesso nilo	8	WWF- Riau	8	9	9	9
		BBKSDA Riau	Lanskap SM. Balai Raja, Lanskap Mahato, Lanskap Koto Tengah, Lanskap Petapahan dan Bencah Kelubi, Lanskap Giam Siak Kecil, Lanskap Tesso Utara, Lanskap Tesso Tenggara, Lanskap Pelayungan, Lanskap Sarangge	400	Dari berbagai sumber (Patroli Balai Besar KSDA Riau, informasi WWF, informasi perusahaan yang disekitar kawasan, serta informasi masyarakat)	400	318	363	407

No.	SPESIES	UPT	SITE	BASELINE DATA		JML POPULASI			
				POPULASI	SUMBER	2010	2011	2012	2013
1	2	3	4	5	6	7	8	9	10
		KSDA Bengkulu	PLG Seblat	70	CRU - BKSDA Bengkulu 2004-2010	70	71	71	71
5	BABI RUSA	BKSDA Sulawesi Tengah	Morowali	36	informasi dari masyarakat, dan melakukan inventarisasi dengan metode Line Transek (BKSDA SULTENG, 2011)	36	36	55	55
		BTN Bogani Nani Wartabone	- Pinogu/SPTN Wil. I Suwawa	362	Laporan Inventarisasi 2008	394	394	399	400
		BTN Kepulauan Togeang	Pulau Togeang (Desa Urulepe A, B, C, D);Desa Urulepe 1 (1,35 Ha);2 (1,05 Ha);3 (1,85 Ha);4 (1,85 Ha);5 (0,12 Ha);6 (0,12 Ha);Malenge 2 (1,76 Ha);1 (1,5 Ha);Desa Urulepe	37	Hasil Inventarisasi Babirusa Balai Taman Nasional Kepulauan Togeang Tahun 2012;Hasil Inventarisasi Babirusa Balai Taman Nasional Kepulauan Togeang Tahun 2011	37	37	44	44
		BKSDA Sulawesi Utara	Adudu	200	Invent 2011	200	200	210	210
		BBTN Lore Lindu	Lindu	7	invent 2010	7	8	8	10
6	ANOA	BBKSDA Sulawesi Selatan	Bonepute	6		6	6	5	5
		BBKSDA Sulawesi Selatan	Kasintuwu I	2		2	2	2	2
		BBKSDA Sulawesi Selatan	Kasintuwu II	1		1	1	1	1
		BKSDA Sulawesi Tengah	Pamona	55	informasi dari masyarakat, dan melakukan inventarisasi dengan metode Line Transek (BKSDA SULTENG, 2011)	55	56	56	56

No.	SPESIES	UPT	SITE	BASELINE DATA		JML POPULASI			
				POPULASI	SUMBER	2010	2011	2012	2013
1	2	3	4	5	6	7	8	9	10
		BKSDA Sulawesi Tenggara	Blok Hutan Elehaji	81	hasil inventarisasi tahun 2011 oleh tim inventarisasi Balai KSDA Sulawesi Tenggara	81	81	76	77
		BKSDA Sulawesi Tenggara	Blok Hutan Batau - Ronta	31	hasil inventarisasi tahun 2011 oleh tim inventarisasi Balai KSDA Sulawesi Tenggara	31	31	38	39
		BKSDA Sulawesi Tenggara	Blok Hutan Tanjung Gomo	34	hasil inventarisasi tahun 2011 oleh tim inventarisasi Balai KSDA Sulawesi Tenggara	34	34	38	40
		BKSDA Sulawesi Tenggara	Kelompok hutan Tambeanga	12	hasil inventarisasi tahun 2011 oleh tim inventarisasi Balai KSDA Sulawesi Tenggara	12	12	20	23
		BKSDA Sulawesi Tenggara	Blok Hutan Maleo	28	hasil inventarisasi tahun 2011 oleh tim inventarisasi Balai KSDA Sulawesi Tenggara	28	28	30	33
		BTN Bogani Nani Wartabone	- Gn. Imandi/SPTN Wil. III Maelang	345	Laporan Inventarisasi 2008	344	344	350	351
		BTN Bogani Nani Wartabone	-lereng poniki/SPTN Wil. II Doloduo	180	Laporan Inventarisasi 2008	186	185	185	187
		BTN Rawa Aopa Watumohai	Blok Hutan Bolo - Blok Hutan Mempahoi	3	Hasil inventarisasi tahun 2011 oleh tim inventarisasi Balai TN Rawa Aopa Watumohai	3	3	9	9
		BKSDA Sulawesi Utara	ADUDU HATIBI	24	Invent 2011	24	24	24	24

No.	SPESIES	UPT	SITE	BASELINE DATA		JML POPULASI			
				POPULASI	SUMBER	2010	2011	2012	2013
1	2	3	4	5	6	7	8	9	10
		BKSDA Sulawesi Utara	SINSINGON	136	Invent 2011	136	136	136	136
		BBTN Lore Lindu	Kulawi, Napu, Tongoa, Toro	75	invent 2010	75	76	76	76
7	OWA JAWA	BTN Ujung Kulon	Gunung Honje	188	Data Primer; 2011 (233,2-530 individu);2012 (75,47 ± 100,51 hingga 171,5 ± 229,4 individu)	188	188	188	188
		BTN Gunung Gede Pangrango	Cianjur, Sukabumi, Bogor (seluruh kawasan taman Nasional Gunung Gede Pangrango)	347	TNGGP dan CI-Indonesia	347	347	347	347
		BTN Halimun Salak	Gunung luhur, Cikaniki, cipta rasa cipta gelar	57	Laporan Monitoring Owa Jawa Th 2008	57	58	60	61
8	ORANGUTAN	BTN Bukit Baka Bukit Raya	Belaban	33	PHVA dan revisi PHVA 2004 Wich, dkk draft; 175 individu/ 350 km2 site Bukit Baka, 500 indv/500 km2 site Bukit Raya (98,89)	33	33	23	8
		BTN Sebangau	SSI, Resort Mangkok, SPTN II Pulang pisau(20.000)	17	Invent Tahun 2011	17	17	19	19
		BTN Sebangau	Punggualas, Resort Baun bango,SPTN III Kasongan (20.000 ha)	19	Invent tahun 2011	19	19	21	21
		BBTN Betung Kerihun	DAS Embaloh/sibau (Resort sebabai dan Resort Sadap)	688	invent 2010;WWF Tahun 2006 (749 ekor)	688	688	688	633
		BKSDA Kalimantan Tengah		3,116	invent tahun 2010;mitra (3000 ekor), hasil inventarisasi tahun 2010 antara BKSDA Kalteng, FORINA dan OF-UK	3,116	3,248	3,248	132

No.	SPESIES	UPT	SITE	BASELINE DATA		JML POPULASI			
				POPULASI	SUMBER	2010	2011	2012	2013
1	2	3	4	5	6	7	8	9	10
		BTN Tanjung Puting	Site Sekonyer	6,000	2010	6,000	6,006	6,875	6,875
		BTN Kutai		1,779	TNK	1,779	1,858	1,861	1,861
		BTN Danau Sentarum		888	2004	888	896	896	896
		BKSDA Kalimantan Barat		372	2010	372	372	372	372
9	BEKANTAN	BKSDA Kalimantan Selatan	TWA P.Bakut	29	Rata-rata inventarisasi tahun 2008 dan 2009 oleh Tim BKSDA Kalsel	29	36	22	26
		BKSDA Kalimantan Selatan	TWA P. Kembang	3	Rata-rata inventarisasi tahun 2008 dan 2009 oleh Tim BKSDA Kalsel	8	16	16	21
		BKSDA Kalimantan Selatan	SM P. Kaget	35	Inventarisasi tahun 2010 oleh Tim BKSDA Kalsel	35	35	35	154
		BKSDA Kalimantan Selatan	Handil Bahagia	45	Inventarisasi tahun 2010 oleh Tim BKSDA Kalsel	45	29	88	143
10	KOMODO	BTN Komodo	Pulau Komodo	1,288	Inventarisasi tahun 2008	2,550	2,065	2,842	2,921
		BTN Komodo	Pulau Rinca	1,336	Inventarisasi tahun 2008	2,707	2,355	2,406	3,271
		BTN Komodo	Gili Motang	131	Inventarisasi tahun 2009	131	131	66	44
		BTN Komodo	Nusa Kode	95	Inventarisasi tahun 2009	95	95	100	100
11	JALAK BALI	BKSDA bali	Teluk Brumbun, Trimbawan, Tj Gelap, Desa Pad	84	inventarisasi 2010 (begawan, FNPF)	84	100	146	118
		BTN Bali	Tanjung Gelap, Nusa penida, teluk bundar, teluk kelor	30	2008-2010	30	35	15	15
12	MALEO	BKSDA Sulawesi Tengah	Sumara Jaya	15	inventarisasi maleo (BKSDA SULTENG,2011)	15	15	58	90
		BKSDA Sulawesi Tengah	Tanjung Matop	877	inventarisasi maleo (BKSDA SULTENG,2011)	877	877	1,437	1,437

No.	SPESIES	UPT	SITE	BASELINE DATA		JML POPULASI			
				POPULASI	SUMBER	2010	2011	2012	2013
1	2	3	4	5	6	7	8	9	10
		BTN Bogani Nani Wartabone	1. Tambun/ SPTN Wil. II Doloduo (120 Ha); 2. Hungayono/SPTN Wil. I (70 ha)	1,000	Laporan Inventarisasi 2008 dan Laporan tahunan WCS 2008	1,200	1,200	1,325	1,370
		BTN Rawa Aopa Watumohai	Blok Hutan Pampaea	8	Hasil inventarisasi tahun 2011 oleh tim inventarisasi Balai TN Rawa Aopa Watumohai	8	6	14	14
		BKSDA Sulawesi Utara	RUMESUNG;TIWO;TA NJUNG AIR PANAS	320	Invent 2011	320	320	350	350
		BKSDA Sulawesi Utara	MALEO	4,558	Invent 2011	4,558	4,558	4,558	4,558
		BTN Lore Lindu	Napu	136	2010	136	186	186	186
13	ELANG JAWA	BBKSDA Jawa Timur	Blok Banyulinu	2	BBKSDA Jatim 2011	2	2	2	3
		BTN Gunung Gede Pangrango	Cianjur, Sukabumi, Bogor (seluruh kawasan taman Nasional Gunung Gede Pangrango), Pasir Sumbul, Selabintana & Tapos	65	TNGGP dan RCS (Raptor Conservation Society)	65	65	65	33
		BTN Gunung Ciremai	Blok Cilengkrang;Blok Awilega	7	BTNGC	4	7	5	5
		BTN Gunung Merapi	Lereng selatan	4	2010	4	5	5	5
		BTN GN Halimun Salak	Cikaniki	2	2010	2	2	6	8
14	KAKATUA KECIL JAMBUL KUNING	BBKSDA NTT	SM Harlu	3	BBKSDA NTT	3	6	15	15
		BBKSDA Jawa Timur	P. Masakambing	10	(KKI) Konsevasi Kakatua Indonesia tahun 2008	10	15	11	22

No.	SPESIES	UPT	SITE	BASELINE DATA		JML POPULASI			
				POPULASI	SUMBER	2010	2011	2012	2013
1	2	3	4	5	6	7	8	9	10
		BTN Rawa Aopa Watumohai	Blok Hutan Hukaea - Blok Hutan Tali - taliawa	10	Hasil inventarisasi tahun 2011 oleh tim inventarisasi Balai TN Rawa Aopa Watumohai	10	10	18	18
		BTN Komodo	Pulau Komodo	500	Rubyanto & Agista, 2001	382	382	461	500
		BTN Komodo	Pulau Rinca	100	Rubyanto & Agista, 2001	111	111	136	51
		BTN Komodo	Pulau Bero	85	invent tahun 2010;Inventarisasi tahun 2002=26	85	85	85	98
		BKSDA NTB	HL Tatar Sepang (2007-2012), Kawinda Toi, Brangkoa, Kokarturu, Ai Manis, Sungai Pengepung (2011-2012)	60	2007-2010	20	20	77	77

Sumber Data : Direktorat Konservasi Keanekaragaman Hayati, Direktorat Jenderal PHKA Tahun 2013

Tabel II.2. Rekapitulasi Pusat Rehabilitasi Orangutan Tahun 2011 Sampai 2013

NO.	NAMA LOKASI	JUMLAH (INDIVIDU)			PELEPASLIARAN (INDIVIDU)			KETERANGAN
		2011	2012	2013	2011	2012	2013	
1	ACEH Pusat Rehabilitasi Orangutan Janthoi	25	25	14	25	25	0	
2	SUMATERA UTARA Bukit Lawang	14	14	18	0	0		
	Stasiun Karantina PKOS Batu Mbelin Sibolangit	87	87	50	0	0	27	
3	JAMBI Stasiun Rehabilitasi Orangutan Sumatera (Sungai Pengian) - FZS	151	151	157	144	144	151	17 ekor orangutan mati selama pelepasliaran dan sisa di kandang 6 ekor
4	KALIMANTAN TENGAH Care Center & Quarantine (OFI)	555	555	337	224	224	22	
	Nyaru Menteng	897	897	538	17	17	38	
5	KALIMANTAN TIMUR Wanariset Semboja	228	228	226	0	0	14	
6	KALIMANTAN BARAT IAR Ketapang	51	51	67	0	0	0	
JUMLAH		2,008	2,008	1,407	410	410	252	

Sumber Data : Direktorat Konservasi Keanekaragaman Hayati, Direktorat Jenderal PHKA Tahun 2013

Tabel II.3. Rekapitulasi Pusat Latihan Gajah (PLG) Tahun 2013

NO.	NAMA PLG	POPULASI GAJAH (Ekor)	GAJAH TERLATIH (Ekor)	PEMANFAATAN		KETERANGAN
				JUMLAH YANG DIMANFAATKAN (Ekor)	PIHAK PEMANFAAT	
1	2	3	4	5	6	7
1	NANGROE ACEH DARUSSALAM					
	PLG Aceh Saree	43 (Betina : 27 & Jantan : 16)	43	17	CRU Manee 5 ekor CRU Tangkahan 8 ekor CRU Trumon 4 ekor	Sisa gajah di PLG : 26 ekor (Jantan 11 dan Betina 15)
2	SUMATERA UTARA					
	Holiday Resort	21 (Betina : 15 & Jantan : 6)	20	2	Medan Zoo (2 ekor)	1 ekor belum terlatih karena masih anak
3	RIAU					
	a. PLG Duri	9 (Betina : 7 & Jantan : 2)	9	0	-	-
	b. PLG Minas	21 (Betina : 7 & Jantan : 14)	-	0	-	-
	c. Elephant Flying Squad TN Tesso Nilo	10 (Betina : 4 & Jantan : 6)	10	0	-	-
4	BENGKULU					
	PLG Seblat	19 (Betina : 15 & Jantan : 4)	19	0	-	
5	SUMATERA SELATAN					
	a. PLG Lahat	18 (Betina : 16 & Jantan : 2)	18	0	-	-
	b. PLG Jalur 21	32 (Betina : 18 & Jantan : 14)	31	0	-	1 ekor belum terlatih karena masih anak
6	LAMPUNG					
	Way Kambas	67 (Betina : 26 & Jantan : 41)	67	2	Bumi kedaton 2 ekor	Gajah di PLG Way Kambas 65 ekor
JUMLAH		240	175	2	0	

Sumber Data : Direktorat Konservasi Keanekaragaman Hayati, Direktorat Jenderal PHKA Tahun 2013

Keterangan :

- : Tidak ada data
- 0 : Nihil

Tabel II.4. Jumlah Unit Penangkaran Tumbuhan dan Satwa Liar Per Komoditi Menurut Provinsi Sampai Tahun 2013

NO	PROVINSI	UNIT PENANGKAR TUMBUHAN DAN SATWA LIAR														JUMLAH
		MAMALIA	AVES	PISCES	REPTIL	ARTHOZOA	ANTHOPODA	RAM PET	TUMBUHAN	INSEKTA	BUAYA	KUDA LAUT	CRUSTACEA	LINTAH	MOLUSCA	
1	2	3	4	5	6	7	8	9	10	11	12	13	14	15	16	17
1	Aceh	2	2	0	0	0	0	0	0	0	0	0	0	0	0	4
2	Sumatera Utara	1	3	0	0	0	0	1	3	0	8	0	0	1	0	17
3	Sumatera Barat	0	0	0	0	0	0	0	0	0	0	0	0	0	0	0
4	Riau	0	0	6	0	0	0	0	0	0	0	0	0	0	0	6
5	Jambi	5	3	0	1	0	0	0	0	0	0	0	0	0	0	9
6	Sumatera Selatan	5	0	1	0	0	0	0	0	0	3	0	0	0	0	9
7	Bengkulu	8	0	0	0	0	0	0	3	1	0	0	0	0	0	12
8	Lampung	13	4	0	0	3	0	0	1	0	0	0	0	0	0	21
9	Kep. Riau	0	0	0	0	0	0	0	0	0	0	0	0	0	0	0
10	Kep. Bangka Belitung	0	0	0	0	0	0	0	0	0	0	0	0	0	0	0
11	DKI Jakarta	11	15	7	4	4	0	0	0	0	4	0	0	0	0	45
12	Jawa Barat	38	24	2	8	15	0	4	7	1	4	0	0	0	0	103
13	Jawa Tengah	25	66	0	2	1	0	0	0	0	0	0	0	0	0	94
14	Jawa Timur	83	57	0	6	16	1	0	6	0	0	0	0	0	0	169
15	DI Yogyakarta	7	10	0	0	0	0	0	0	0	0	0	0	0	0	17
16	Banten	0	0	0	0	0	0	0	0	0	0	0	0	0	0	0
17	Bali	12	31	1	1	35	0	2	3	2	0	1	1	0	1	90
18	Nusa Tenggara Barat	21	0	0	0	0	0	0	1	0	0	0	0	0	0	22
19	Nusa Tenggara Timur	23	0	0	0	1	0	0	0	0	1	0	0	0	0	25
20	Kalimantan Tengah	2	0	1	1	0	0	0	0	0	0	0	0	0	0	4
21	Kalimantan Barat	1	0	44	0	0	0	0	0	0	1	0	0	0	0	46
22	Kalimantan Timur	2	0	1	0	0	0	0	1	0	3	0	0	0	0	7
23	Kalimantan Selatan	13	1	2	1	0	0	0	4	0	0	0	0	0	0	21
24	Sulawesi Selatan	11	0	0	0	0	0	0	0	0	0	3	0	0	0	14
25	Sulawesi Utara	0	1	0	2	1	0	0	0	0	0	0	0	0	0	4
26	Sulawesi Tengah	5	0	0	1	0	0	0	0	0	0	0	0	0	0	6
27	Sulawesi Tenggara	10	0	0	0	4	1	0	0	0	1	0	0	0	0	16
28	Gorontalo	0	0	0	0	0	0	0	0	0	0	0	0	0	0	0
29	Sulawesi Barat	0	0	0	0	0	0	0	0	0	0	0	0	0	0	0
30	Maluku	2	1	0	0	0	1	0	0	0	0	0	0	0	0	4
31	Maluku Utara	0	0	0	0	0	0	0	0	0	0	0	0	0	0	0
32	Papua	0	0	0	0	0	0	0	0	0	6	0	0	0	0	6
33	Papua Barat	0	0	0	0	0	0	0	0	2	3	0	0	0	0	5
JUMLAH		300	218	65	27	80	3	7	29	6	34	4	1	1	1	776

Sumber Data : Direktorat Konservasi Keanekaragaman Hayati, Direktorat Jenderal PHKA Tahun 2013

Keterangan :

0 : Nihil

Tabel II.5. Jumlah Unit Pengedar Tumbuhan dan Satwa Liar Per Komoditi Menurut Provinsi Sampai Tahun 2013

NO	PROVINSI	UNIT PENGEDAR TUMBUHAN DAN SATWA LIAR															JUMLAH
		GAHARU	RAMIN	FLORA	KORAL	MOLUSKA	ARTHOPODA	IKAN	REPTIL					AMPHIBI	BURUNG	MAMALIA	
									BUAYA	KULIT	DAGING	KONSUMSI	PETS				
1	2	3	4	5	6	7	8	9	10	11	12	13	14	15	16	17	18
1	Aceh	0	0	0	0	0	0	0	0	0	0	0	0	0	0	0	0
2	Sumatera Utara	0	1	0	0	0	0	0	4	7	0	6	0	0	3	0	21
3	Sumatera Barat	0	0	0	0	0	0	0	0	0	0	0	0	0	0	0	0
4	Riau	5	2	0	0	0	0	0	0	0	0	2	0	0	0	0	9
5	Jambi	0	0	0	0	0	0	0	0	1	0	0	0	0	0	0	1
6	Sumatera Selatan	0	0	0	0	0	0	0	0	0	0	0	0	0	0	0	0
7	Bengkulu	0	0	0	0	0	0	0	0	0	0	0	0	0	0	0	0
8	Lampung	0	0	0	0	0	0	0	0	0	0	0	0	0	0	0	0
9	Kepulauan Riau	0	0	0	0	0	0	0	0	0	0	2	0	0	0	0	2
10	Kep. Bangka Belitung	0	0	0	0	0	0	0	0	0	0	0	0	0	0	0	0
11	DKI Jakarta	16	0	3	16	0	1	0	2	10	0	0	5	4	9	4	70
12	Jawa Barat	1	0	1	0	0	0	0	3	4	0	0	7	4	3	5	28
13	Jawa Tengah	1	0	1	0	0	0	0	0	1	3	0	1	0	5	1	13
14	Jawa Timur	5	2	1	0	0	1	1	1	3	6	0	0	0	8	0	28
15	DI Jogjakarta	0	0	0	3	0	0	0	0	1	0	0	0	0	0	0	4
16	Banten	1	1	1	5	0	0	0	1	2	0	0	0	0	0	1	12
17	Bali	0	0	0	7	0	2	2	2	6	0	0	2	2	1	2	26
18	Nusa Tenggara Barat	1	0	0	0	1	0	0	0	0	0	0	0	0	0	0	2
19	Nusa Tenggara Timur	0	0	0	0	0	0	0	0	0	0	0	0	0	0	0	0
20	Kalimantan Tengah	0	0	0	0	0	0	0	0	0	0	0	0	0	0	0	0
21	Kalimantan Barat	1	0	0	0	0	0	0	0	0	0	3	0	0	0	0	4
22	Kalimantan Timur	1	0	0	0	0	0	1	1	1	0	2	0	0	0	0	6
23	Kalimantan Selatan	0	0	0	0	0	0	0	0	0	0	3	0	0	0	0	3
24	Sulawesi Selatan	0	0	0	0	0	0	1	0	1	0	0	0	0	0	0	2
25	Sulawesi Utara	0	0	0	0	0	0	0	0	0	0	0	0	0	0	0	0
26	Sulawesi Tengah	0	0	0	0	0	0	0	0	0	0	0	0	0	0	0	0
27	Sulawesi Tenggara	0	0	0	0	0	0	0	0	0	0	0	0	0	0	0	0
28	Gorontalo	0	0	0	0	0	0	0	0	0	0	0	0	0	0	0	0
29	Sulawesi Barat	0	0	0	0	0	0	0	0	0	0	0	0	0	0	0	0
30	Maluku	0	0	0	0	0	0	0	0	0	0	0	0	0	0	0	0
31	Maluku Utara	0	0	0	0	0	0	0	0	0	0	0	0	0	0	0	0
32	Papua	0	0	0	0	0	0	0	0	0	0	0	0	0	0	0	0
33	Papua	0	0	0	0	0	0	0	0	0	0	0	0	0	0	3	3
34	Papua Barat	0	0	0	0	0	0	0	0	0	0	0	0	0	0	0	0
J U M L A H		32	6	7	31	1	4	5	14	37	9	18	15	10	29	16	234

Sumber Data : Direktorat Konservasi Keanekaragaman Hayati, Direktorat Jenderal PHKA Tahun 2013

Keterangan :

0 : Nihil

Tabel II.6. Realisasi Penerimaan Negara dari Perdagangan Tumbuhan dan Satwa Liar ke Luar Negeri Tahun 2013

NO.	JENIS KOMODITI	SATUAN	KUOTA	REALISASI SATS-LN	PENERIMAAN IASL/TA	PERKIRAAN DEvisa (\$)	KETERANGAN
1	2	3	4	5	6	7	8
I	SATWA						
A	MAMALIA						
1	Mamalia	ekor	0	1,530	751,668	1,391.98	*1) Hasil Penangkaran/Transplantasi
2	Mamalia *1)	ekor	0	1,934	2,168,220	4,015.22	*2) Kuota disesuaikan dengan kuota jenis ybs
3	Primata	ekor	0	0	0	4,555.56	*3) Hasil budidaya masyarakat,
4	Tanduk Rusa	kg	0	25,807	77,421,000	143,372.22	*4) IHH sudah dipungut di daerah Asumsi : 1 US \$ setara dengan Rp 9,000.00
B	REPTIL						
1	Reptil Hidup	ekor	0	141,701	68,829,197	127,461.48	Kolom Perkiraan Devisa merupakan angka perkiraan yang diperoleh dari hasil perkalian realisasi ekspor TSL dengan harga patokan dan dikonversi ke US \$.
2	Reptil Hidup *1)	ekor	0	1,606,268	60,938,040	112,848.22	
3	Kulit Reptil	lembar	0	1,010,682	49,835,304	92,287.60	
4	Kulit Buaya	lembar	0	12,137	44,056,940	81,586.93	
5	Daging Buaya *2)	kg	0	23,308,407	23,121,000	42,816.67	
6	Daging Reptil *2)	kg	0	1,004,843	115,311,510	213,539.83	
7	Empedu Ular *2)	buah	0	440	921,000	1,705.56	
8	Labi-labi	ekor	0	0	0	0.00	
C	AMPHIBI						
1	Amphibi Hidup	ekor	-	41,881	4,209,360	7,795.11	
2	Amphibi Hidup *1)	ekor	0	0	0	0.00	
3	Kulit Amphibi	lembar	-	0	0	0.00	
D	BURUNG						
1	Burung N-App	ekor	0	0	0	0.00	
2	Burung App *1)	ekor	0	2,845	8,335,800	15,436.67	
3	Sarang Burung Walet *3)	kg	0	227,980	0	379,966,666.67	
E	ARTHROPODA						
1	Kupu-kupu *1)	ekor	0	69,389	11,163,210	20,672.61	
2	Insekta Lainnya	ekor	0	0	1,717,320	3,180.22	
F	AROWANA *1)	ekor	0	120,447	2,414,580,000	4,471,444.44	
G	AROWANA IRIAN *1)	ekor	0	0	0	0	
H	CORAL *1)	buah	0	414,702	0	138,234.00	
I	CORAL	buah/kg	0	1,885,402	641,614,683	1,188,175.34	
J	IKAN NAPOLEON	ekor	0	570	7,155,000	22,500.00	
K	KIMA *1)	ekor	0	0	0	333.33	
L	LOLA MERAH	kg	0	0	0	0.00	

NO.	JENIS KOMODITI	SATUAN	KUOTA	REALISASI SATS-LN	PENERIMAAN IASL/TA	PERKIRAAN DEvisa (\$)	KETERANGAN
1	2	3	4	5	6	7	8
M	KUDA LAUT	ekor	0	0	0	0.00	
N	MOLUSCA	ekor	0	0	0	0.00	
O	LINTAH	ekor	0	0	0	0.00	
	JUMLAH I (SATWA)			29,876,965	3,532,129,252	386,660,019.65	
II	TUMBUHAN						
A	ANGGREK *1)	batang	0	198,419	2,896,380	5,363.67	
B	GAHARU						
1	Grinops			0	12,703,380		
2	Gaharu (Malaccensis)	kg					
a	Kemedangan	kg	0	194,413	421,101,425	779,817.45	
b	Abuk	kg	0	33,235	0	92,319.44	
c	Budi Daya	kg	0	23,173	52,065,300	96,417.22	
3	Gaharu Indonesia Timur (Filaria)	kg					
a	Kemedangan	kg	0	506,853	1,091,387,100	2,021,087.22	
b	Abuk	kg	0	402,419	0	1,117,830.56	
c	Budi Daya	kg	0	0	0	431,277.78	
C	PAKIS	kg	0	115,447	11,212,830	20,764.50	
D	PENGHAWAR JAMBI	kg	0	0	0	0.00	
E	DAUN LIDAH BUAYA *1)	kg	0	0	0	0.00	
F	SAMBUNG TULANG	batang	0	0	0	0.00	
G	LIMBAH ANGGREK	kg	0	0	0	0.00	
H	RAMIN *4)	M3	0	0	0	0.00	
	JUMLAH II (TUMBUHAN)				1,591,366,415	4,564,877.84	
	JUMLAH I + II			29,876,965	5,123,495,667	391,224,897	

Sumber Data : Direktorat Konservasi Keanekaragaman Hayati, Direktorat Jenderal PHKA Tahun 2013

Tabel II.7. Perkembangan Penerimaan Negara dari Perdagangan Tumbuhan dan Satwa Liar ke Luar Negeri Menurut Komoditi Sampai Tahun 2013

NO.	JENIS KOMODITI	PENERIMAAN IASL/TA (Rp)					PERKIRAAN DEvisa (\$)				
		2009	2010	2011	2012	2013	2009	2010	2011	2012	2013
1	2	3	4	5	6	7	8	9	10	11	12
I	SATWA										
A	MAMALIA										
1	Mamalia	507,384	182,580	1,104,378	808,677	751,668	768.76	338.11	2,045.14	1497.55	1,391.98
2	Mamalia *1)	993,798	2,473,200	2,159,492	1,336,290	2,168,220	1,505.75	4,580.00	3,999.06	2474.611111	4,015.22
3	Primata	14,893,500	8,400,000	8,241,000	900,000	-	22,565.91	15,555.56	15,261.11	1666.666667	4,555.56
4	Tanduk Rusa	34,500,000	82,470,000	68,850,000	88,785,000	77,421,000	52,272.73	152,722.22	127,500.00	164416.6667	143,372.22
B	REPTIL										
1	Reptil Hidup	86,328,702	76,567,305	75,070,675	44,478,215	68,829,197	130,801.06	141,791.31	139,019.77	82,367.06	127,461.48
2	Reptil Hidup *1)	16,949,985	26,038,005	48,291,435	42,622,705	60,938,040	25,681.80	48,218.53	89,428.58	78,930.94	112,848.22
3	Kulit Reptil	40,882,137	43,055,482	41,711,634	47,567,829	49,835,304	61,942.63	79,732.37	77,243.77	88,088.57	92,287.60
4	Kulit Buaya	45,813,000	35,118,000	47,172,000	65,368,000	44,056,940	69,413.64	65,033.33	87,355.56	121,051.85	81,586.93
5	Daging Buaya *2)	10,500,000	14,001,000	15,000,000	18,855,000	23,121,000	15,909.09	25,927.78	27,777.78	34,916.67	42,816.67
6	Daging Reptil *2)	41,909,850	57,005,700	92,485,500	64,288,350	115,311,510	63,499.77	105,566.11	171,269.44	119,052.50	213,539.83
7	Empedu Ular *2)	457,800	0.00	180,000	1,200,600	921,000	693.64	0.00	333.33	2,223.33	1,705.56
8	Labi-labi	0.00	0.00	0.00	36,914,640	0.00	0.00	0.00	0.00	68,360.44	0.00
C	AMPHIBI										
1	Amphibi Hidup	8,020,170	5,904,040	5,461,560	3,731,610	4,209,360	12,151.77	10,933.41	10,114.00	6,910.39	7795.11
2	Amphibi Hidup *1)	77,820	0.00	420	-	-	117.91	0.00	0.78	-	0.00
3	Kulit Amphibi	0.00	49,500	0	-	-	0.00	91.67	0.00	-	0.00
D	BURUNG										
1	Burung N-App	0.00	0.00	993,000	-	-	0.00	0.00	1,838.89	-	-
2	Burung App *1)	132,000	248,700	631,200	1,418,400	8,335,800	15,436.67	460.56	1,168.89	2,626.67	15,436.67
3	Sarang Burung Walet *3)	0.00	0.00	0.00	-	-	379,966,666.67	368,086,667	439,883,333.33	310,333,333.33	379,966,666.67
E	ARTHROPODA										
1	Kupu-kupu *1)	14,589,840	15,500,460	15,635,610	10,631,910	11,163,210	20,673	11,163,210	20,673	19,688.72	20,672.61
2	Insekta Lainnya	1,081,800	771,300	0.00	-	1,717,320	3,180	1,717,320	3,180	-	3,180.22
F	ARWANA *1)	1,994,598,000	1,989,156,000	1,934,856,000	2,160,362,000	2,414,580,000	4,471,444	3,683,622	3,583,067	4,000,670.37	4,471,444.44
G	ARWANA IRIAN *1)	35,047,200	66,326,400	18,362,400	-	-	-	122,827	34,004	-	-
H	CORAL *1)	0.00	0.00	0.00	-	-	138,234.00	137,365.67	119,222.33	195,934.67	138,234.00
I	CORAL	649,821,449	460,922,928	601,751,591	649,470,540	641,614,683	1,188,175.34	853,560.98	1,114,354.80	608,270.00	1,188,175.34
J	IKAN NAPOLEON	37,980,000	360,000	25,290,000	15,444,000	7,155,000	13,250.00	63,500.00	46,833.33	28,600.00	22,500.00
K	KIMA *1)	0.00	34,290,000	1,134,000	-	0	-	0.00	2,100.00	166.67	333.33
L	LOLA MERAH	0.00	0.00	0.00	-	0	0.00	2,367.78	1,261.11	-	0.00
M	KUDA LAUT *1)	360,000	0.00	0.00	1,347,120	-	545.45	666.67	0.00	2,494.67	-
N	LINTAH	0.00	0.00	30,000	-	-	0.00	0.00	55.56	-	-
	JUMLAH I (SATWA)	3,004,411,895	2,918,840,600	3,532,129,252	3,255,530,886	3,532,129,252	386,274,930	386,482,058	445,562,441	315,963,742	386,660,020

NO.	JENIS KOMODITI	PENERIMAAN IASL/TA (Rp)					PERKIRAAN DEvisa (\$)				
		2009	2010	2011	2012	2013	2009	2010	2011	2012	2013
1	2	3	4	5	6	7	8	9	10	11	12
II	TUMBUHAN										
A	ANGGREK *1)	26,223,300	13,749,900	5,679,900	122,888,550	2,896,380	5,364	25,462.78	10,518	227,571.39	5,363.67
B	GAHARU *4)				-						
1	Grinops	-	-	-	-	12,703,380	-	-	-	-	-
1	Kelompok Malaccensis										
a	Kemedangan	196,635,900	307,125,000	342,447,300	656,167,200	421,101,425	292,978.64	568,750	634,162	1,215,124.44	779,817.45
b	Abuk	27,092,100	0.00	0.00	-	-	41,048.64	5,250	262,606	-	92,319.44
c	Hasil Budidaya					52,065,300					96,417.22
2	Kelompok Filaria										
a	Kemedangan	935,006,100	1,676,507,400	994,140,000	1,075,818,450	1,091,387,100	1,429,403.18	0.00	1,841,000	1,992,256.39	2,021,087.22
b	Abuk	287,154,000	1,050,000	0	-	-	435,081.82	1,629,561.11	1,306,172	-	1,117,830.56
c	Hasil Budidaya	0.00	0.00	143,850,000	-	-	0.00	0.00	190,278	-	431,277.78
C	PAKIS	25,200,900	21,732,210	16,913,430	19,417,050	11,212,830	38,183.18	40,244.83	31,321.17	35,957.50	20,764.50
D	PENGHAWAR JAMBI	0.00	45,000	0.00	-	-	122.73	83.33	83.33	-	-
E	DAUN LIDAH BUAYA *1)	81,000	0.00	0.00	-	-	122.73	0.00	0.00	-	-
F	SAMBUNG TULANG	0.00	0.00	0.00	-	-	0.00	0.00	0.00	-	-
G	LIMBAH ANGGREK	0.00	0.00	0.00	-	-	22,718.18	69,977.78	119,955.56	-	-
H	RAMIN *4)	0.00	0.00	0.00	-	-	19,153.09	12,680.06	28,527.61	-	-
	JUMLAH II (TUMBUHAN)	1,497,393,300	2,020,209,510	1,503,030,630	1,874,291,250	1,591,366,415	1,944,785	1,752,547	4,424,623	3,470,910	4,564,877.84
	JUMLAH I + II	4,501,805,195	4,939,050,110	5,035,159,882	5,129,822,136	5,123,495,667	388,219,715	388,234,605	449,987,064	319,434,652	391,224,897.49

Sumber Data : Direktorat Konservasi Keanekaragaman Hayati, Direktorat Jenderal PHKA Tahun 2013

Keterangan :

0 : Nihil

*1) : Hasil Penangkaran/Transplantasi

*2) : Kuota disesuaikan dengan kuota jenis ybs

*3) : Hasil budidaya masyarakat

*4) : IHH sudah dipungut di daerah

Asumsi : 1 US \$ setara dengan Rp 9.000.00 (Devisa merupakan angka perkiraan hasil perkalian realisasi ekspor TSL dengan harga patokan dan dikonversi ke US \$)

Tabel II.8 . Data Investasi dan Tenaga Kerja di Lembaga Konservasi Tahun 2013

No	UNIT KERJA	NAMA LEMBAGA KONSERVASI (KB/T5/TSK/SLL)	Luas Areal	Jenis	Jumlah Koleksi Satwa (ekor)	SK Menhut	Perkiraan Investasi					Total	Jumlah Tenaga Kerja								
							Investasi Awal	Investasi Pengembangan					2009	2010	2011	2012	2013				
								2009	2010	2011	2012							2013			
1	2	3	4	5	6	7	8	9	10	11	12	13	14	15	16	17	18	19			
1	JABAR	1. TSI I (TSI) (Kebun Binatang)	165 Ha	Aves	733	242/kPTSII/1999	-	-	-	-	300 M	300 M	300 m	-	-	-	990	990			
				Mamalia	1099																
				Primata	200																
				Reptil	228																
				Fisces	20																
		2. KB Tamansari, Bandung (Kebun Binatang)	14 Ha	Mamalia	274	357/Menhut-II/2003	20 milyar	-	-	-	42M	42 M	-	-	-	117	117 org				
				Primata	86																
				Aves	470																
				Reptil	246																
				Fisces	115																
		3. CV. Andys Antique (Taman Satwa)	39 Ha	Mamalia	72	105/Menhut-II/2009	-	-	-	-	-	15 M	-	-	-	13	13 org				
				Aves	366	16 Maret 2009															
Reptil	19																				
Primata	28																				
2	DKI Jakarta	4. TIJ Ancol (Tamas Satwa)	12 Ha	Aves	28	264/Kpts-II/2003	-	-	-	-	300 M	-	-	-	186	164 org					
				Reptil	10	5 Agustus 2003															
				Mamalia	58																
				Pisces	6																
		5. TM Ragunan (Kebun Binatang)	65 Ha	Mamalia	649	253/Menhut-II/2007	-	-	-	-	200 M	-	-	-	432	432 org					
				Primata	327	6 Agustus 2007															
				Aves	744																
				Reptil	252																
				Pisces	177																
		6. TB-TMII (Taman Satwa)	150 Ha	Aves	2292	229/Menhut-II/2010	-	-	-	-	75 M	-	-	-	700						
						15-Apr-10															
		Museum Fauna Indonesia Komodo dan Tm Reptil TMII	10,12 Ha	Reptil		357/Kpts-II/2003	-	-	-	-	-	-	-	-	108	108 org					
						27 Oktober 2003															
		7. PT. Sea World Indonesia (Taman Satwa Khusus)	3 Ha	Mamalia	2	419/Menhut-II/2010	50 M	5 M	-	-	-	55 M	55 m	-	-	-	97	97 org			
				Reptil	52	20 Juli 2010															
Fisces	30000																				
Lain-lain	6																				
3	JATENG	8. TM Seruling Mas (Kebun Binatang)	3,5 Ha	Mamalia	52	241/Kpts-II/1999	1 milyar	321 Jt.	321 Jt.	321 Jt.	321 Jt.	2.284 M	2.284 M	-	-	-	25	25 org			
				Primata	14	19-Sep-99															
				Reptil	11																
				Aves	75																

No	UNIT KERJA	NAMA LEMBAGA KONSERVASI (KB/T5/TSK/SLL)	Luas Areal	Jenis	Jumlah Koleksi Satwa (ekor)	SK Menhut	Perkiraan Investasi					Total	Jumlah Tenaga Kerja										
							Investasi Awal	Investasi Pengembangan					2009	2010	2011	2012	2013						
								2009	2010	2011	2012							2013					
1	2	3	4	5	6	7	8	9	10	11	12	13	14	15	16	17	18	19					
		9	PT. Wersut Seguni Indonesia (Taman Satwa)	4 Ha	Lumba lumba	11	393/Menhut-II/2011 21 Juli 2011	1,5 M	2,182 M	3,169 M	6,581 M	5,669 M	19,1 M	19.101 m	140 org	210 org	263 org	263	263 org				
		10	TSI IV (Batang Dolphin Center) Taman Satwa	2 Ha	Aves	22	665/Menhut-II/2011							130 M					44	44 org			
					Mamalia	23	24-Nov-11																
					Primata																		
					Reptil	46																	
					Pisces	17																	
					Lumba lumba	10																	
		11	CV. Ndayu Alam Lestari (Taman Satwa)	5 Ha	Mamalia		728/Menhut-II/2010	-	-	-	-	-	-	5 M		-	-	-	-	15 org			
					Aves		31 Desember 2010																
					Reptil																		
					Primata																		
		12	PT. Hotel Candi Baru (Taman Satwa)	5 Ha	mamalia	12	SK.564/Menhut-II/2011 Tgl. 30 September 2011							3 M					19	19 org			
					Primata	2																	
Aves	12																						
Reptil	1																						
13	TS Taru Jurug		mamalia	-	SK.116/Menhut-II/12	20 M	-	-	-	-	-	20 M	20 M	-	-	-	48	48 org					
			Primata		23-Februari 2012																		
			Aves																				
			Reptil																				
4.	YOGYAKARTA	14	KB Gembira Loka (Taman Satwa)	19,9 Ha	Aves	133	393/Menhut-II/2006	-	-	-	-	-	30 M	-	-	-	196	196 org					
					Mamalia	230	17 Juli 2006																
					Primata	62																	
					Reptil	90																	
					Fisces	9255																	
		15	Yayasan Konservasi Alam Yogyakarta (Taman Satwa)		Mamalia	255/Menhut-II/2011	-	-	-	-	-	-	5 M		-	-	-	30	30 org				
			Primata	10-05 2011																			
5.	JAWA TIMUR	16	TSI II (Taman Satwa)	135 Ha	Aves	278	243/Menhut-II/2007					200 m	200 M	-	-	-	645	645 org					
					Mamalia	587	19 Juli 2007																
					Primata	80																	
					Reptil	225																	

No	UNIT KERJA	NAMA LEMBAGA KONSERVASI (KB/T5/TSK/SLL)	Luas Areal	Jenis	Jumlah Koleksi Satwa (ekor)	SK Menhut	Perkiraan Investasi					Total	Jumlah Tenaga Kerja					
							Investasi Awal	Investasi Pengembangan					2009	2010	2011	2012	2013	
								2009	2010	2011	2012							2013
1	2	3	4	5	6	7	8	9	10	11	12	13	14	15	16	17	18	19
				Insek	2													
		17 TR Bertoel (Kebun Biatang)	8 Ha	Aves	40	63/Menhut-II/2005	100 Jt	300 Jt	300 Jt	300 Jt	300 Jt	2 M	1.3 M	-	-	-	64	64 org
				Mamalia	1	10 Maret 2005												
				Primata	10													
				Reptil														
		18 Jatim Park Malang (Taman Satwa)	14 Ha	Aves eksotik	390	90/Menhut-II/2010	125 m	-	-	-	-	125 M	125 M	-	-	-	300	300 org
				Aves lokal	47	19 Februari 2010												
				Reptil Eksotik	71													
				Reptil lokal	123													
				Opsetan	30													
				Mamalia														
				Primata														
		19 Maharani Zoo & Goa Lamongan (Taman Satwa)	17 Ha	Mamalia	114	448/Menhut-II/2008	10 milyar	500 Jt	500 Jt	500 Jt	1 m		12.5 m	-	-	-	104	104 org
				Primata	46	2 Desember 2008												
				Aves	170													
				Reptil														
		20 Museum Zoologi Mardiyiyata Malang (Museum Zoologi)	3.913 m2	Coelenterata	99	526/Menhut-II/2006	558,3 JT	-	-	-	2 m	2.558 M	2.558 m	-	-	-	13	13 org
				Molusca	12030	30 Nopember 2006												
				Echinodermata	41													
				Arthropoda	211													
				Chordata	194													
		21 CV. Mirah fantasia (Taman Satwa)	11900 m2	Mamalia	696	696/Menhut-II/2010	2,5 M	-	-	-	-	-	2.5 m	-	-	-	29	29 org
				Primata	16	16 Desember 2010												
				Aves														
		22 UPT/PLH Kota Probolinggo (Taman Satwa)	2,4 Ha	Mamalia		527/Menhut-II/2010	2 milyar	1,4 m	1,14 m	2,13 m	-	-	6.67 m	34 org	38 org	45 org	45	45 org
				Aves		27-Sep-10												
				Primata														
				Reptil														
6.	BALI	23 TM Burung Citra Bali (Taman Satwa Khusus-Burung)		Aves dilindungi	346	97/Menhut-II/2006		-	-	-	16,575 m	16.575 M	16.575 m	-	-	-	130	130 org
				Aves tdk dilind.	663													
				Aves ttpan Balai	100													
				Reptil	2													
				Kalong/Mamalia	6													
		24 CV. Baii Harmoni, (Bali Zoo) (Taman Satwa)	4,5 Ha	Mamalia	104	68/Kpts-II/2001	5 milyar	-	-	-	-	5 M		-	-	-	108	108 org
				Primata	33													
				Aves	145													

No	UNIT KERJA	NAMA LEMBAGA KONSERVASI (KB/T5/TSK/SLL)	Luas Areal	Jenis	Jumlah Koleksi Satwa (ekor)	SK Menhut	Perkiraan Investasi					Total	Jumlah Tenaga Kerja					
							Investasi Awal	Investasi Pengembangan					2009	2010	2011	2012	2013	
								2009	2010	2011	2012							2013
1	2	3	4	5	6	7	8	9	10	11	12	13	14	15	16	17	18	19
				Reptil	40													
		25 PT. Kasianan (Taman Satwa)	3,9 Ha	Gajah	18	60/Menhut-II/2007	-	-	-	-	-	20 M		-	-	-	85	85 org
				Primata	1													
				Mamalia	2													
				Aves	4													
		26 PT. Wisatareksa Gajahperdana (Taman Satwa Gajah)		Gajah	30	233/Kpts-II/2003	2 M	-	-	-	20 M	22 M	22 M	-	-		302	302 org
		27 PT. Bakas Aneka Citra Wisata Tirta (Taman Satwa Gajah)		Gajah	10	607/Menhut-II/2009	-	-	-	-	-	21 M		-	-	-	103	103 org
		28 TS Melka Bali (Taman Satwa)	1,4 Ha	Mamalia	85	204/Menhut-II/2007	1 milyar	-	-	-	1 m	2 M	2 M	-	-	-	62	62 org
				Reptil	45													
				Aves	23													
				Pisces	21													
		29 PT. Kupu-Kupu Taman Lesatri				SK.222/Menhut-II/12 4 Mei 2012	5 M					5 M	5 M					15 org
		30 TSI III (Taman Satwa)	40 Ha	Aves	89	38/Menhut-II/2008	-	-	-	-	270 M	270 M	270 M	-	-	-	582	582 org
				Mamalia	259	20 Februari 2008												
				Primata	19													
				Reptil	58													
				Fisces														
		31 CV. Bali Shell Museum (Museum)	1,7 Ha			630/Menhut-II/2010 11 Nopember 2010	-	-	-	-	-	2,5 M		-	-	-	-	14 org
7	NTB	32 TB Gilimeno, NTB (Taman Satwa Khusus-Burung)		Aves	164	69/Menhut-II/2004 10 Maret 2004	797 Jt	-	-	-	125 Jt	0,922 M	0,922 M	-	-	-	24	24 org
8	KALBAR	33 CV. Sinka Island Park, Singkawang (Taman Satwa)	200 Ha	Mamalia	107	441/Menhut-II/2007	-	5 M	5 M	7,5 M	9,8 M	27,3 M	27,3 M	96 org	111 org	127 org	136	136 org
				Primata		12 Desember 2007												
				Aves	119													
				Reptil	41													
		34 CV. Alam raya pancur Aji (Kebun Binalang)		Mamalia		449/Menhut-II/2004	-	-	-	-	-	1,5 M		-	-	-	-	12 org
				Primata		11-Nov-04												
				Aves														
				Reptil														

No	UNIT KERJA	NAMA LEMBAGA KONSERVASI (KB/T5/TSK/SLL)	Luas Areal	Jenis	Jumlah Koleksi Satwa (ekor)	SK Menhut	Perkiraan Investasi					Total	Jumlah Tenaga Kerja					
							Investasi Awal	Investasi Pengembangan					2009	2010	2011	2012	2013	
								2009	2010	2011	2012							2013
1	2	3	4	5	6	7	8	9	10	11	12	13	14	15	16	17	18	19
		35 KB Batu payung Indah (Kebun Binatang)	10 Ha	Mamalia		298/Menhut-IV/2008	-	-	-	-	-	5 M		-	-	-	-	25 org
				Aves		1-Sep-08												
				Reptil														
9	SUMUT	36 TH Pematang Siantar (Taman Satwa)	4,5 Ha	Mamalia	162	84/Menhut-II/2007	3 milyar	-	-	-	10 m	13 M	13 m	-	-	-	51	51 org
				Primata	24													
				Aves	507													
				Reptil	61													
		37 Rahmat Museum & Galery (Museum Zoologi)		Mamalia		524/Kpts-II/2006	-	-	-	-	-	5 M	5 M	-	-	-	20	20 org
				Primata		30 Nopember 2006												
				Aves														
				Reptil														
		38 PD.Pembangunan Kota Medan (Taman Satwa)	30 Ha	Mamalia		124/menhut-II/2010	40 m	-	-	-	20 m	60 M	60 m	-	-	-	55	55 org
				Primata		18 Maret 2010												
				Aves														
				Reptil														
		39 TS Citra Pesona Ladangku (CV)	-	Mamalia	-	SK.235/Menhut-II/12	20 M	-	-	-	-	-	20 m	-	-	-	-	15 org
				Primata		10 Mei 2012												
				Aves														
				Reptil														
10	RIAU	40 TWM Kasang Kulim (Yayasan Bina Wisata dan Margasatwa Kasang Kulim)	14 Ha	Mamalia	10	250/Kpts-II/1999	20 Jt	-	-	-	in Progres		0.02 m	-	-	-	30	30 org
				Primata	4	28-Apr-99												
				Aves	39													
				Reptil	1													
		41 PT, Playu Saumdera Loka, Batam (TSK Tmn Satwa Khusus)		Lumba lumba	2	379/Kpts-II/1999	-	-	-	-	-	-		-	-	-	-	-
						31 Mei 1999												
		42 PT, Playu Saumdera Loka, Bali (TSK)	1500 m2	Lumba lumba	13	119/IV-Set/2009	-	-	-	-	-	10 M	10 M	-	-	-	32	40 org
		42 Taman Satwa Bengkalis Riau (Taman Satwa)	7 Ha	Mamalia	1	699/Menhut-II/2009	-	-	-	-	-	-		-	-	-	15	15 org
				Primata	3	19 Oktober 2009												
				Aves	8													
				Reptil	14													
				Pisces	20													
11	LAMPUNG	43 TS Bumi Kedaton (Taman Satwa)		Mamalia	39	525/Menhut-II/2006	200 Jt	-	-	-	-	20.2 M	20.2 m	-	-	-	68	68 org
				Primata	20	30 Nop. 2006												
				Aves	33													
				Reptil	28													

No	UNIT KERJA	NAMA LEMBAGA KONSERVASI (KB/T5/TSK/SLL)	Luas Areal	Jenis	Jumlah Koleksi Satwa (ekor)	SK Menhut	Perkiraan Investasi					Total	Jumlah Tenaga Kerja					
							Investasi Awal	Investasi Pengembangan					2009	2010	2011	2012	2013	
								2009	2010	2011	2012							2013
1	2	3	4	5	6	7	8	9	10	11	12	13	14	15	16	17	18	19
				Pisces	2													
		44 Lembah Hijau (Taman Satwa)	14 Ha	Mamalia	463/Menhut-II/2010		-	-	-	-	-	40 M	40 M	-	-	-	122	122 org
				Primata	18 Agustus 2010													
				Aves														
				Reptil														
		45 Tambling Wildlife Conservation (PT. Adhniaga Kreasinusa)	-	-	672/Menhut-II/2009		-	-	-	-	-	-	-	-	-	-	-	-
					15 oktober 2009													
12	SULSEL	46 TB Dankam TSK (Tm Satwa Khusus)	4 Ha	Aves	50		-	-	-	-	-	0.5 M	0.5 M	-	-	-	11	11 org
					658/Kpts-II/1999													
					8/23/1999													
13	SUMSEL	47 TS Sriwijaya Palembang (Kebun Binalang)	34 Ha	Mamalia	160/Kpts-II/2003		-	-	-	-	-	0.5 M	5 M	-	-	-	-	5 org
				Primata	20 Mei 2003													
				Aves														
				Reptil														
14	SULUT	48 KB Tandu Rusa (Taman Satwa)	10 Ha	Mamalia	32	287/Menhut-II/2007	-	-	-	-	-	1 M	1 M	-	-	-	-	10 org
				Primata	15	23 Agustus 2007												
				Aves	159													
				Reptil	68													
		49 Taman Safari Bongonhulawa (Taman Safari)	-	Mamalia	404/Menhut-II/2004		-	-	-	-	-	15 M	15 M	-	-	-	-	10 org
				Primata	18 Oktober 2004													
				Aves														
				Reptil														
15	KALTIM	50 PT. Gunung Bayan Kaltim (Taman Satwa)	15 Ha	Mamalia	360/Menhut-II/2009		-	-	-	-	-	30 M		-	-	-	20	20 org
				Primata	22 Juni 2009													
				Aves														
				Reptil														
		51 PT. Samarinda Golden Prima (Taman Satwa)	29 Ha	Mamalia	28	692/Menhut-II/2010	10 milyar	-	-	702 Jt	-	10.7 M	10.702 m	-	-	20 org	20	20 org
				Primata	15	Desember 2010												
				Aves	57													
				Fisces	3													
16	SUMBAR	52 UPT. Dinas Pengelola Wisata kandi Sawah Lunto (Taman Satwa)	35 Ha	Mamalia	60	168/Menhut-II/2010	200 Jt	-	-	-	4,25 M	4.225 M	4.225 m	-	-	-	45	45 org
				Primata	9	1-Apr-10												
				Aves	38													
				Reptil	13													
		53 KB. Kinantan Bukittinggi	7 Ha	Mamalia	85	233/Menhut-II/2007	56 M	-	-	-	7 M	63 M	63 m	-	-	-	58	58 org

No	UNIT KERJA	NAMA LEMBAGA KONSERVASI (KB/TS/TSK/SLL)	Luas Areal	Jenis	Jumlah Koleksi Satwa (ekor)	SK Menhut	Perkiraan Investasi					Total	Jumlah Tenaga Kerja						
							Investasi Awal	Investasi Pengembangan					2009	2010	2011	2012	2013		
								2009	2010	2011	2012							2013	
1	2	3	4	5	6	7	8	9	10	11	12	13	14	15	16	17	18	19	
		(Taman Satwa)		Primata	13	2 Juli 2007													
				Aves	181														
				Reptil	26														
				Pisces	125														
17	Kassel	54 Jhonlin Lestari (Taman Satwa)		Mamalia		729/Menhut-II/2011	-	-	-	-	-	50 M	50 M	-	-	-		20 org	
				Primata		21 Desember 2011													
				Aves															
				Reptil															
TOTAL													2291.537 M						6,806 org

Sumber Data : Direktorat Konservasi Keanekaragaman Hayati, Direktorat Jenderal PHKA Tahun 2013

Keterangan :

KB : Kebun Binatang

TS : Taman Satwa

TSK : Taman Satwa Khusus

Lain : Bentuk Lembaga Konservasi lainnya

Tabel II.9. Jumlah Lembaga Konservasi Per Provinsi Sampai Tahun 2013

NO	PROVINSI	BENTUK LEMBAGA KONSERVASI						JUMLAH
		KEBUN BINATANG	TAMAN SAFARI	TAMAN SATWA	TAMAN SATWA KHUSUS	MUSEUM ZOOLOGI	PUSAT REHABILITASI SATWA	
1	Aceh	0	0	0	0	0	0	0
2	Sumatera Utara	0	0	3	0	1	0	4
3	Sumatera Barat	0	0	2	0	0	0	2
4	Riau	1	1	1	0	0	0	3
5	Jambi	0	0	0	0	0	0	0
6	Sumatera Selatan	1	0	0	0	0	0	1
7	Bengkulu	0	0	0	0	0	0	0
8	Lampung	0	0	2	0	0	1	3
9	Kep. Riau	0	0	0	0	0	0	0
10	Kep. Bangka Belitung	0	0	0	0	0	0	0
11	DKI Jakarta	1	0	2	1	0	0	4
12	Jawa Barat	2	0	1	0	0	0	3
13	Jawa Tengah	1	0	4	0	0	0	5
14	Jawa Timur	1	1	4	0	1	0	7
15	DI Yogyakarta	0	0	2	0	0	0	2
16	Banten	0	0	0	0	0	0	0
17	Bali	0	0	5	3	1	0	9
18	Nusa Tenggara Barat	0	0	1	1	0	0	2
19	Nusa Tenggara Timur	0	0	0	0	0	0	0
20	Kalimantan Tengah	0	0	0	0	0	0	0
21	Kalimantan Barat	2	0	1	0	0	0	3
22	Kalimantan Timur	0	0	2	0	0	0	2
23	Kalimantan Selatan	0	0	1	0	0	0	1
24	Sulawesi Utara	0	0	1	0	0	0	1
25	Sulawesi Tengah	0	0	0	0	0	0	0
26	Sulawesi Selatan	0	0	0	1	0	0	1
27	Sulawesi Tenggara	0	0	0	0	0	0	0
28	Gorontalo	0	1	0	0	0	0	1
29	Sulawesi Barat	0	0	0	0	0	0	0
30	Maluku	0	0	0	0	0	0	0
31	Maluku Utara	0	0	0	0	0	0	0
32	Papua	0	0	0	0	0	0	0
33	Papua Barat	0	0	0	0	0	0	0
J U M L A H		9	3	32	6	3	1	54

Sumber Data : Direktorat Konservasi Keanekaragaman Hayati, Direktorat Jenderal PHKA Tahun 2013

Keterangan :

- 54 unit sudah memiliki izin Lembaga Konservasi
- 4 unit masih dalam tahap Persetujuan Prinsip Lembaga Konservasi

BAB III

Bidang Penyidikan Dan Pengamanan Hutan

Tabel III.1 Perkembangan Kasus Tindak Pidana Kehutanan Sampai Tahun 2013

TAHUN	PROSES YUSTISI	KATEGORI KASUS					JUMLAH
		ILLEGAL LOGGING	PERAMBAHAN	TSL	PENAMBANGAN ILLEGAL	KEBAKARAN	
1	2	3	4	5	6	7	8.00
2008	Kasus	220	52	88	4	2	366
	Non Yustisi	0	1	22	0	0	23
	Lidik	42	2	6	0	2	52
	Sidik	178	49	60	4	0	291
	SP3	2	0	0	0	0	2
	P21	128	35	45	3	0	211
	Tunggakan	90	16	21	1	2	130
2009	Kasus	151	72	88	8	2	321
	Non Yustisi	6	0	9	0	0	15
	Lidik	27	5	4	3	0	39
	Sidik	118	67	75	5	2	267
	SP3	7	0	2	0	0	9
	P21	86	57	59	3	2	207
	Tunggakan	52	15	18	5	0	90
2010	Kasus	98	39	37	8	0	182
	Non Yustisi	0	0	0	0	0	0
	Lidik	2	0	5	1	0	8
	Sidik	96	39	32	7	0	174
	SP3	1	0	1	0	0	2
	P21	65	29	32	5	0	131
	Tunggakan	32	10	4	3	0	49

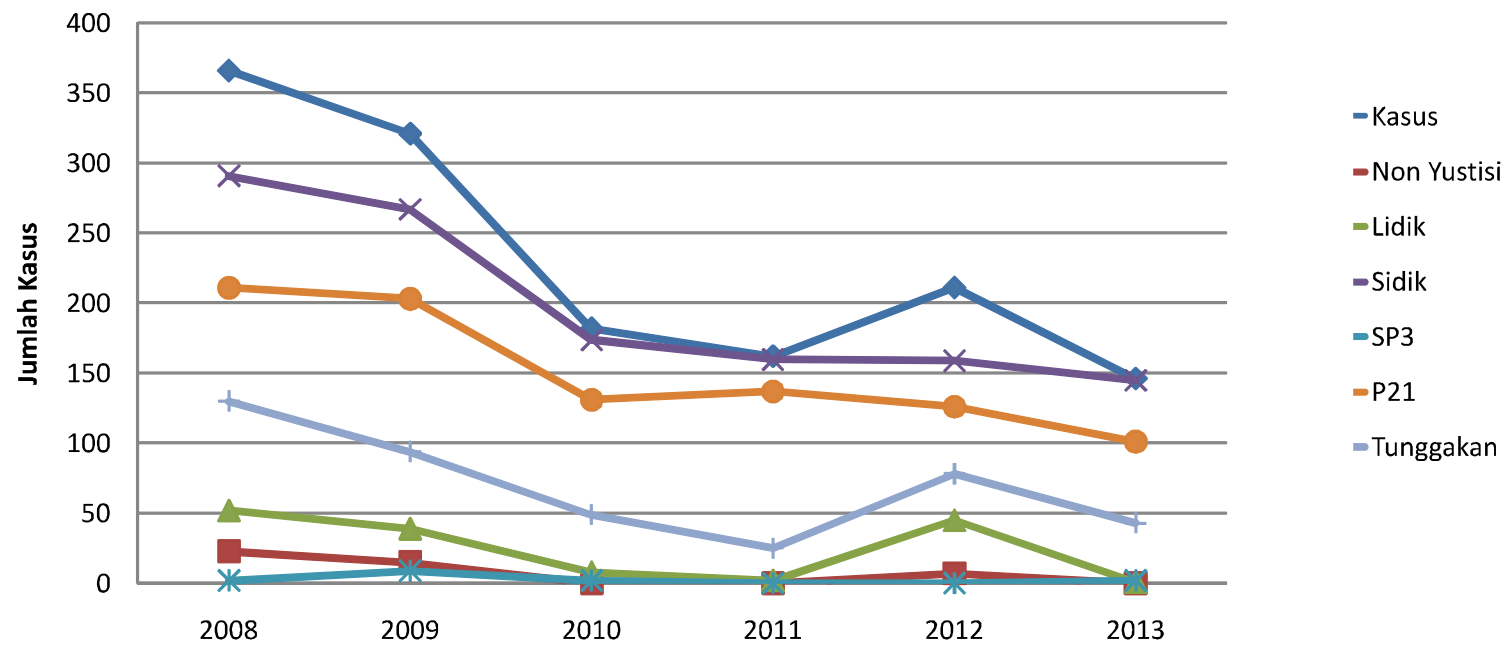
TAHUN	PROSES YUSTISI	KATEGORI KASUS					JUMLAH
		ILLEGAL LOGGING	PERAMBAHAN	TSL	PENAMBANGAN ILLEGAL	KEBAKARAN	
1	2	3	4	5	6	7	8.00
2011	Kasus	59	58	43	1	1	162
	Non Yustisi	0	0	0	0	0	0
	Lidik	0	0	1	1	0	2
	Sidik	59	58	42	0	1	160
	SP3	0	0	0	0	0	0
	P21	49	45	42	0	1	137
	Tunggakan	10	13	1	1	0	25
2012	Kasus	75	75	50	11	0	211
	Non Yustisi	2	2	3	0	0	7
	Lidik	3	35	4	3	0	45
	Sidik	70	38	43	8	0	159
	SP3	0	0	0	0	0	0
	P21	58	28	38	2	0	126
	Tunggakan	15	45	9	9	0	78
2013	Kasus	70	24	45	7	0	146
	Non Yustisi	0	0	0	0	0	0
	Lidik	0	0	0	1	0	1
	Sidik	70	24	45	6	0	145
	SP3	0	1	0	1	0	2
	P21	56	12	31	2	0	101
	Tunggakan	14	11	14	4	0	43

Sumber Data : Direktorat Penyidikan dan Pengamanan Hutan, Direktorat Jenderal PHKA Tahun 2013

Keterangan :

0 : Nihil

TSL : Tumbuhan dan Satwa Liar



Gambar III.1. Perkembangan Kasus Tindak Pidana Kehutanan Sampai Tahun 2013

Tabel III.2. Jumlah dan Sebaran Polisi Hutan (POLHUT) dan Penyidik Pegawai Negeri Sipil (PPNS) Menurut Provinsi Sampai Tahun 2013

No	PROPINSI	POLHUT (Orang)			PPNS (Orang)		
		KEMENTERIAN KEHUTANAN	DINAS KEHUTANAN PROVINSI	TOTAL	PPNS POLHUT	PPNS Non POLHUT	Total
1	2	3	4	5	6	7	8
1	Nanggroe Aceh Darussalam	94	227	321	16	6	22
2	Sumatera Utara	121	394	515	52	2	54
3	Sumatera Barat	65	200	265	20	4	24
4	Riau	109	185	294	19	13	32
5	Kep Riau	0	0	0	8	12	20
6	Jambi	185	149	334	32	5	37
7	Bengkulu	36	247	283	42	53	95
8	Sumatera Selatan	83	184	267	0	2	2
9	Bangka Belitung	0	8	8	0	1	1
10	Lampung	143	203	346	52	30	82
11	Banten	18	1	19	41	0	41
12	DKI. Jakarta	94	48	142	20	4	24
13	Jawa Barat	178	0	178	29	1	30
14	Jawa Tengah	60	3	63	19	0	19
15	DI. Yogyakarta	43	41	84	10	3	13
16	Jawa Timur	202	9	211	14	3	17
17	Bali	112	107	219	26	2	28
18	Nusa Tenggara Barat	75	135	210	27	12	39
19	Nusa Tenggara Timur	121	172	293	23	11	34
20	Kalimantan Barat	147	243	390	19	8	27
21	Kalimantan Tengah	83	398	481	22	6	28
22	Kalimantan Selatan	31	177	208	22	4	26
23	Kalimantan Timur	114	448	562	44	8	52
24	Sulawesi Selatan	161	361	522	0	1	1
25	Sulawesi Barat	0	25	25	0	1	1
26	Sulawesi Tengah	104	231	335	14	8	22
27	Sulawesi Tenggara	95	164	259	30	8	38
28	Gorontalo	0	0	0	26	51	77
29	Sulawesi Utara	100	119	219	14	5	19
30	Maluku	69	173	242	27	14	41
31	Maluku Utara	24	69	93	4	0	4
32	Papua	136	188	324	22	25	47
33	Papua Barat	121	0	121	27	1	28
	TOTAL	2,999	4,909	7,908	721	304	1,025

Sumber Data : Direktorat Penyidikan dan Pengamanan Hutan, Direktorat Jenderal PHKA Tahun 2013

Tabel III.3. Jumlah dan Sebaran SPORC pada Masing-masing BRIGADE

No.	BRIGADE	JUMLAH PERSONIL
1	2	3
1	MACAN TUTUL	66
2	BERUANG	48
3	HARIMAU	86
4	SIAMANG	64
5	ELANG	154
6	BEKATAN	57
7	KALAWET	56
8	ENGGANG	49
9	ANOA	119
10	KANGURU	57
11	KASUARI	40
	TOTAL	796

Sumber Data : Direktorat Penyidikan dan Pengamanan Hutan, Direktorat Jenderal PHKA Tahun 2013

Tabel III.4. Personil Pengamanan Hutan pada Unit Pelaksana Teknis (UPT) Direktorat Jenderal PHKA Sampai Tahun 2013

NO	UNIT KERJA	POLHUT				JML 4+5	JML 4+5+6+7	TPHL	TOTAL
		POLHUT FUNGSIONAL	SPORC	POLHUT NON FUNGSIONAL	CALON POLHUT				
1	2	3	4	5	6	7	8	9	10
A.	BALAI BESAR TN	322	109	431	11	431	442	21	463
1	Gunung Leuser	50	10	0	2	60	62	0	62
2	Kerinci Seblat	71	34	0	2	105	107	0	107
3	Bukit Barisan Selatan	43	7	0	2	50	52	5	57
4	Gunung Gede Pangrango	47	4	0	0	51	51	16	67
5	Bromo Tengger Semeru	23	1	0	0	24	24	0	24
6	Betung Kerihun	18	16	0	0	34	34	0	34
7	Lore Lindu	31	11	0	0	42	42	0	42
8	Teluk Cenderawasih	39	26	0	5	65	70	0	70
B.	BALAI TN	984	293	21	59	1,277	1,357	19	1,376
1	Batang Gadis	20	1	0	0	21	21	0	21
2	Tesso Nilo	15	3	0	2	18	20	0	20
3	Siberut	16	8	0	0	24	24	0	24
4	Bukit Tiga Puluh	20	18	0	0	38	38	0	38
5	Berbak	18	15	0	0	33	33	0	33
6	Bukit Duabelas	16	1	0	7	17	24	0	24
7	Sembilang	20	3	0	4	23	27	0	27
8	Way Kambas	63	7	0	0	70	70	0	70
9	Kepulauan Seribu	19	20	0	0	39	39	0	39
10	Ujung Kulon	16	2	0	0	18	18	0	18
11	Gunung Halimun Salak	36	6	0	0	42	42	0	42
12	Gunung Ciremai	25	1	0	0	26	26	0	26
13	Karimun Jawa	30	8	0	0	38	38	0	38
14	Gunung Merbabu	16	0	0	0	16	16	0	16
15	Gunung Merapi	23	2	0	0	25	25	0	25
16	Meru Betiri	30	2	0	0	32	32	0	32
17	Baluran	31	0	0	1	31	32	0	32
18	Alas Purwo	35	2	0	0	37	37	0	37
19	Bali Barat	48	10	0	0	58	58	0	58
20	Gunung Rinjani	28	9	0	0	37	37	0	37

NO	UNIT KERJA	POLHUT				JML 4+5	JML 4+5+6+7	TPHL	TOTAL
		POLHUT FUNGSIONAL	SPORC	POLHUT NON FUNGSIONAL	CALON POLHUT				
1	2	3	4	5	6	7	8	9	10
21	Komodo	32	5	0	3	37	40	12	52
22	Kelimutu	8	8	0	0	16	16	0	16
23	Manupeu Tanah Daru	12	0	0	0	12	12	0	12
24	Laiwangi Wanggameti	17	2	0	0	19	19	0	19
25	Gunung Palung	18	20	0	0	38	38	0	38
26	Danau Sentarum	14	1	0	3	15	18	0	18
27	Bukit Baka Bukit Raya	13	13	0	0	26	26	0	26
28	Tanjung Puting	14	32	0	0	46	46	0	46
29	Sebangau	16	0	0	0	16	16	0	16
30	Kutai	22	20	0	0	42	42	7	49
31	Kayan Mentarang	23	0	0	8	23	31	0	31
32	Bunaken	22	5	0	0	27	27	0	27
33	Bogani Nani Wartabone	43	3	14	0	46	60	0	60
34	Kep. Togean	16	2	0	6	18	24	0	24
35	Bantimurung Bulusaraung	26	5	0	2	31	33	0	33
36	Taka Bone Rate	15	13	0	0	28	28	0	28
37	Rawa Aopa Watumohai	24	5	0	3	29	32	0	32
38	Wakatobi	23	10	0	0	33	33	0	33
39	Manusela	27	5	7	0	32	39	0	39
40	Aketajawe Lolobata	24	0	0	0	24	24	0	24
41	Wasur	20	19	0	3	39	42	0	42
42	Lorentz	30	7	0	17	37	54	0	54
C.	BALAI BESAR KSDA	387	158	66	27	545	638	5	643
1	Sumatera Utara	47	42	0	0	89	89	0	89
2	Riau	34	18	0	0	52	52	5	57
3	Jawa Barat	75	10	66	5	85	156	0	156
4	Jawa Timur	70	9	0	0	79	79	0	79
5	Nusa Tenggara Timur	25	10	0	10	35	45	0	45
6	Sulawesi Selatan	59	36	0	3	95	98	0	98
7	Papua	35	22	0	0	57	57	0	57
8	Papua Barat	42	11	0	9	53	62	0	62

NO	UNIT KERJA	POLHUT				JML 4+5	JML 4+5+6+7	TPHL	TOTAL
		POLHUT FUNGSIONAL	SPORC	POLHUT NON FUNGSIONAL	CALON POLHUT				
1	2	3	4	5	6	7	8	9	10
D.	BALAI KSDA	516	166	0	19	682	701	8	709
1	Aceh	32	2	0	0	34	34	0	34
2	Sumatera Barat	33	8	0	0	41	41	0	41
3	Jambi	19	20	0	0	39	39	0	39
4	Bengkulu	33	3	0	0	36	36	0	36
5	Sumatera Selatan	22	17	0	0	39	39	0	39
6	Lampung	19	8	0	0	27	27	0	27
7	DKI Jakarta	40	10	0	0	50	50	0	50
8	Jawa Tengah	13	9	0	0	22	22	0	22
9	Yogyakarta	16	2	0	0	18	18	0	18
10	Bali	44	10	0	0	54	54	0	54
11	Nusa Tenggara Barat	32	6	0	5	38	43	0	43
12	Kalimantan Barat	24	10	0	0	34	34	0	34
13	Kalimantan Tengah	19	16	0	0	35	35	0	35
14	Kalimantan Selatan	33	2	0	0	35	35	8	43
15	Kalimantan Timur	19	23	0	0	42	42	0	42
16	Sulawesi Utara	15	9	0	0	24	24	0	24
17	Sulawesi Tengah	40	4	0	9	44	53	0	53
18	Sulawesi Tenggara	27	6	0	0	33	33	0	33
19	Maluku	36	1	0	5	37	42	0	42
	JUMLAH TOTAL	2,209	726	518	116	2,935	3,138	53	3,191

Sumber Data : Direktorat Penyidikan dan Pengamanan Hutan, Direktorat Jenderal PHKA Tahun 2013

Keterangan :

- POLHUT : Polisi Hutan
- SPORC : Satuan Polisi Hutan Reaksi Cepat
- TPHL : Tenaga Pengamanan Hutan Lainnya

Tabel III.5. Personil Pengamanan Hutan pada Dinas Kehutanan Provinsi Sampai Tahun 2013

NO.	PROVINSI	POLHUT				JUMLAH	TPHL	TOTAL
		POLHUT FUNGSIONAL	SPORC	POLHUT NON FUNGSIONAL	CALON POLHUT			
1	2	3	4	5	6	7	8	9
1	NAD	82	12	222	2	318	1,905	2,223
2	Sumatera Utara	67	54	384	11	516	16	532
3	Sumatera Barat	60	16	189	0	265	69	334
4	Riau	106	40	152	2	300	13	313
5	Kep. Riau	0	0	0	0	0	0	0
6	Jambi	124	78	140	9	351	0	351
7	Sumatera Selatan	42	39	184	4	269	0	269
8	Bengkulu	33	3	92	0	128	116	244
9	Bangka Belitung	0	3	11	0	14	0	14
10	Lampung	158	22	144	35	359	50	409
11	Banten	2	1	0	18	21	19	40
12	DKI. Jakarta	107	35	0	0	142	0	142
13	Jawa Barat	183	21	66	5	275	16	291
14	Jawa Tengah	59	17	3	0	79	0	79
15	DI. Yogyakarta	39	4	41	0	84	0	84
16	Jawa Timur	189	14	9	1	213	0	213
17	Bali	156	20	43	0	219	7	226
18	Nusa Tenggara Barat	69	15	126	5	215	8	223
19	Nusa Tenggara Timur	111	27	138	13	289	22	311
20	Kalimantan Barat	87	64	223	3	377	0	377

NO.	PROVINSI	POLHUT					TPHL	TOTAL
		POLHUT FUNGSIONAL	SPORC	POLHUT NON FUNGSIONAL	CALON POLHUT	JUMLAH		
1	2	3	4	5	6	7	8	9
21	Kalimantan Tengah	49	50	354	0	453	0	453
22	Kalimantan Selatan	55	2	157	0	214	12	226
23	Kalimantan Timur	64	50	448	8	570	17	587
24	Sulawesi Utara	80	20	133	0	233	11	244
25	Gorontalo	0	0	0	0	0	0	0
26	Sulawesi Selatan	101	61	360	8	530	10	540
27	Sulawesi Tenggara	74	21	396	3	494	138	632
28	Sulawesi Tengah	87	17	231	15	350	0	350
29	Sulawesi Barat	0	8	0	17	25	8	33
30	Maluku	63	6	180	5	254	0	254
31	Maluku Utara	24	0	69	0	93	0	93
32	Papua	87	52	186	20	345	0	345
33	Papua Barat	81	40	53	14	188	0	188
	JUMLAH	2,439	812	4,734	198	8,183	2,437	10,620

Sumber data : Unit Pelaksana Teknis Lingkup Direktorat Jenderal PHKA tahun 2013

Keterangan :

- POLHUT : Polisi Hutan
- SPORC : Satuan Polisi Hutan Reaksi Cepat
- TPHL : Tenaga Pengamanan Hutan Lainnya
- PPNS : Penyidik Pegawai Negeri Sipil

Tabel III.6. Alat Komunikasi, Navigasi, SAR dan Intelijen Menurut UPT Sampai Tahun 2013

NO.	INSTANSI/ UPT	JENIS SARANA										
		ALAT KOMUNIKASI (UNIT)				ALAT NAVIGASI (UNIT)				ALAT SAR (Unit)	ALAT INTELIJEN (Unit)	
		Reg.	HT.	SSB	HT. Satelit	GPS	Kompas	Kamera	Binokuler			
1	2	3	4	5	6	7	8	9	10	11	12	
A. PUSAT												
1	Ditjen PHKA	8	-	-	10	-	-	3	-	-	1	1
B. BALAI BESAR TAMAN NASIONAL												
1	Gunung Leuser	-	46	25	-	-	-	-	-	-	-	-
2	Kerinci Seblat	10	13	2	-	15	-	-	-	-	1	-
3	Bukit Barisan Selatan	-	-	-	-	-	-	-	-	-	-	-
4	Gn Gd. Pangrango	4	-	-	-	-	-	-	-	-	1	-
5	Bromo Tengger Semeru	4	54	-	-	-	-	-	-	-	1	-
6	Betung Kerihun	6	-	-	-	-	-	-	-	-	-	-
7	Lore Lindu	5	-	-	-	-	-	-	-	-	-	-
8	Teluk Cenderawasih	6	66	12	2	5	-	-	4	-	1	-
C. BALAI TAMAN NASIONAL												
1	Batang Gadis	2	-	-	-	-	-	-	-	-	-	-
2	Siberut	-	10	3	-	-	-	-	-	-	-	-
3	Bukit Tiga Puluh	4	37	6	-	-	-	-	-	-	-	-
4	Berbak	4	-	-	-	-	-	-	-	-	-	-
5	Bukit Duabelas	1	6	-	-	2	-	-	-	-	-	-
6	Tesso Nilo	1	-	-	-	-	-	-	-	-	-	-
7	Sembilang	-	-	-	-	-	-	-	-	-	-	-
8	Way Kambas	-	-	-	-	-	-	-	-	-	-	-
9	Kepulauan Seribu	4	-	-	-	-	-	-	8	-	1	-
10	Ujung Kulon	7	16	4	-	-	-	-	-	-	-	-
11	Gunung Halimun	4	-	-	-	10	-	-	-	-	1	-
12	Gunung Cermai	2	10	-	-	-	-	-	-	-	1	-
13	Karimun Jawa	1	17	3	-	-	-	-	-	-	-	-
14	Gunung Merapi	-	8	-	-	-	-	-	-	-	1	-
15	Gunung Merbabu	-	8	-	-	-	-	-	-	-	1	-
16	Meru Betiri	14	79	-	-	-	-	-	-	-	-	-
17	Baluran	20	33	10	-	-	-	-	-	-	-	-
18	Alas Purwo	4	-	-	-	-	-	-	-	-	-	-
19	Bali Barat	-	19	5	-	-	-	-	-	-	1	-
20	Gunung Rinjani	-	-	-	-	-	-	-	-	-	1	-
21	Menopeu Nana Daru	-	4	-	-	-	-	-	-	-	-	-

NO.	INSTANSI/ UPT	JENIS SARANA										
		ALAT KOMUNIKASI (UNIT)				ALAT NAVIGASI (UNIT)				ALAT SAR (Unit)	ALAT INTELIJEN (Unit)	
		Reg.	HT.	SSB	HT. Satelit	GPS	Kompas	Kamera	Binokuler			
1	2	3	4	5	6	7	8	9	10	11	12	
22	Laiwangi Wanggameti	-	-	-	-	-	-	-	-	-	-	-
23	Komodo	12	22	1	-	-	-	-	-	-	1	-
24	Kelimutu	-	14	1	-	-	-	-	-	-	1	-
25	Gunung Palung	6	-	-	-	8	-	-	-	-	-	-
26	Bukit Baka Bukit Raya	6	19	3	-	4	-	-	-	-	-	-
27	Danau Sentarum	-	-	-	-	-	-	-	-	-	-	-
28	Tanjung Puting	6	-	-	-	-	-	-	-	-	-	-
29	Sebangau	-	2	1	-	-	-	-	-	-	-	-
30	Kutai	6	10	-	-	-	-	-	-	-	-	-
31	Kayan Mentarang	-	-	-	-	-	-	-	-	-	-	-
32	Bunaken	-	19	-	-	-	-	-	-	-	-	-
33	Bogani Nani Wartabone	-	26	3	-	8	-	-	-	-	1	-
34	Bantimurung Bulusaraung	-	31	3	-	-	-	-	-	-	-	-
35	Taka Bone Rate	4	-	-	-	-	-	-	-	-	-	-
36	Rawa Aopa Watumohai	10	-	-	-	-	-	-	-	-	-	-
37	Wakatobi	-	-	-	-	-	-	-	-	-	-	-
38	Manusela	8	9	4	2	-	-	-	-	-	-	-
39	AkejaweLolobata	-	6	3	-	-	-	-	-	-	-	-
40	Kepulauan Togean	-	-	-	-	-	-	-	-	-	-	-
41	Lorentz	-	-	-	-	-	-	-	-	-	-	-
42	Wasur	-	-	-	-	-	-	-	-	-	-	-
D. BALAI BESAR KSDA												
1	Sumatera Utara	10	20	-	2	3	-	-	4	-	1	-
2	Riau	7	-	-	2	3	-	-	4	-	1	-
3	Jawa Barat	17	103	9	-	-	-	-	4	-	1	-
4	Jawa Timur	10	2	1	3	-	-	-	-	-	1	-
5	Nusa Tenggara Timur	9	63	25	-	-	-	-	-	-	1	-
6	Sulawesi Selatan	10	100	12	2	18	-	-	4	-	1	-
7	Papua	6	-	-	2	3	-	-	4	-	1	-
8	Irian Jaya Barat	12	-	-	-	-	-	-	-	-	1	-
E. BALAI KSDA												
1	Nanggroe Aceh D.	-	-	-	-	-	-	-	-	-	-	-
2	Sumatera Barat	-	-	-	-	-	-	-	-	-	-	-
3	Jambi	6	-	-	2	3	-	-	4	-	1	-

NO.	INSTANSI/ UPT	JENIS SARANA										
		ALAT KOMUNIKASI (UNIT)				ALAT NAVIGASI (UNIT)				ALAT SAR (Unit)	ALAT INTELIJEN (Unit)	
		Reg.	HT.	SSB	HT. Satelit	GPS	Kompas	Kamera	Binokuler			
1	2	3	4	5	6	7	8	9	10	11	12	
4	Bengkulu	-	-	-	-	-	-	-	-	-	-	-
5	Sumatera Selatan	11	-	-	2	3	-	-	4	-	-	
6	Lampung	3	5	-	-	-	-	-	-	-	-	
7	Banten	4	-	-	-	-	-	-	-	-	-	
8	DKI. Jakarta	4	-	-	-	-	-	-	-	-	-	
9	Jateng	4	41	-	-	-	-	-	-	1	-	
10	D.I. Yogyakarta	-	19	-	-	-	-	-	-	-	-	
11	Bali	-	-	-	-	-	-	-	-	-	-	
12	NTB	-	-	-	-	-	-	-	-	-	-	
13	Kalimantan Barat	7	11	5	2	3	-	-	4	1	-	
14	Kalimantan Timur	8	20	4	2	3	-	-	4	1	-	
15	Kalimantan Tengah	8	20	-	2	3	-	-	4	1	-	
16	Kalimantan Selatan	-	-	-	-	-	-	-	-	-	-	
17	Sulawesi Utara	-	-	-	-	-	-	-	-	-	-	
18	Gorontalo	-	-	-	-	-	-	-	-	-	-	
19	Sulawesi Tengah	-	12	1	-	-	-	-	-	-	-	
20	Sulawesi Tenggara	-	393	1	-	-	-	-	-	-	-	
21	Maluku	-	5	3	-	-	-	-	-	1	-	
22	Maluku Utara	-	-	-	-	-	-	-	-	-	-	

Sumber Data : Direktorat Penyidikan dan Pengamanan Hutan, Direktorat Jenderal PHKA Tahun 2013

Tabel III.7. Alat Komunikasi, Navigasi, SAR dan Intelijen Menurut Provinsi Sampai Tahun 2013

NO.	PROVINSI	JENIS SARANA									
		ALAT KOMUNIKASI (Unit)				ALAT NAVIGASI & DOKUMENTASI (Unit)				ALAT SAR (Unit)	ALAT INTELIJEN (Unit)
		Reg.	HT.	SSB	HP Satelit	GPS	Kompas	Kamera	Binokuler		
3	4	5	6	7	8	9	10	11	12		
1	Nangroe Aceh Darussalam	-	-	-	-	-	-	-	-	-	-
2	Sumatera Utara	10	20	6	2	3	-	-	4	-	-
3	Sumatera Barat	-	-	3	-	-	-	-	-	-	-
4	Riau	11	20	1	2	3	-	-	4	1	-
5	Kepulauan Riau	16	20	-	2	-	-	-	-	-	-
6	Jambi	-	-	-	-	15	-	-	4	2	-
7	Bengkulu	-	-	-	-	-	-	-	-	-	-
8	Sumatera Selatan	6	20	-	2	3	-	-	4	1	-
9	Bangka Belitung	-	-	-	-	-	-	-	-	-	-
10	Lampung	-	-	-	-	-	-	-	-	-	-
11	Banten	-	-	-	-	-	-	-	-	-	-
12	Jawa Barat	22	-	-	-	10	-	-	-	4	-
13	DKI Jakarta	8	-	-	-	-	-	-	8	1	-
14	Jawa Tengah	8	-	-	-	-	-	-	-	2	-
15	DI Yogyakarta	-	-	-	-	-	-	-	-	1	-
16	Jawa Timur	24	13	-	-	-	-	-	-	2	-
17	Bali	-	14	-	-	-	-	-	-	-	-
18	Nusa Tenggara Barat	-	-	-	-	-	-	-	-	1	-
19	Nusa Tenggara Timur	-	-	-	-	-	-	-	-	2	-
20	Kalimantan Barat	31	20	17	2	15	-	-	4	1	-
21	Kalimantan Tengah	8	20	1	2	3	-	-	4	1	-
22	Kalimantan Selatan	-	20	-	-	3	-	-	-	-	-
23	Kalimantan Timur	16	20	-	2	3	-	-	4	1	-
24	Sulawesi Utara	-	-	-	-	8	-	-	-	-	-
25	Gorontalo	-	-	-	-	-	-	-	-	-	-
26	Sulawesi Tengah	-	-	-	-	-	-	-	-	1	-
27	Sulawesi Tenggara	-	-	-	-	-	-	-	-	-	-
28	Sulawesi Barat	-	-	-	-	-	-	-	-	-	-
29	Sulawesi Selatan	14	-	-	2	18	-	-	4	2	-
30	Maluku	-	-	-	-	-	-	-	-	1	-
31	Maluku Utara	-	-	-	-	-	-	-	-	-	-
32	Papua Barat	12	20	9	2	3	-	-	4	2	-
33	Papua	6	20	-	2	5	-	-	4	1	-
34	Pusat	8	-	-	-	-	-	3	-	1	-
	Jumlah :	200	227	37	20	92	0	3	48	28	0

Sumber Data : Direktorat Penyidikan dan Pengamanan Hutan, Direktorat Jenderal PHKA Tahun 2013

Keterangan :

0 : Nihil

- : Tidak ada data

BAB IV

Bidang Pengendalian Kebakaran Hutan

Tabel IV.1. Luasan Kebakaran Hutan Menurut Provinsi dan Bulan Tahun 2013

NO	PROPINSI	JAN	PEB	MAR	APR	MEI	JUN	JUL	AGS	SEP	OKT	NOP	DES	JUMLAH
1	2	3	4	5	6	7	8	9	10	11	12	13	14	15
1	D.I. N A D	-	-	-	-	-	-	-	-	-	-	-	-	-
2	SUMATERA UTARA	-	-	10.00	-	4.00	206.00	75.40	-	-	-	-	-	295.40
3	SUMATERA BARAT	-	-	-	-	-	-	-	-	-	-	-	-	-
4	R I A U	9.00	-	127.10	-	-	895.40	7.00	39.00	-	-	-	-	1,077.50
5	KEP. RIAU	-	-	-	-	-	-	-	-	-	-	-	-	-
6	J A M B I	-	19.00	11.00	14.50	13.60	129.00	6.00	6.00	-	-	-	-	199.10
7	BENGGULU	-	-	-	-	-	-	-	-	-	-	-	-	-
8	SUMATERA SELATAN	-	3.00	7.00	1.00	2.00	35.15	169.76	72.05	38.50	11.50	144.19	-	484.15
9	BANGKA BELITUNG	-	-	-	-	-	-	-	-	-	-	-	-	-
10	LAMPUNG	-	-	-	-	-	-	-	-	-	-	-	-	-
11	DKI JAKARTA	-	-	-	-	-	-	-	-	-	-	-	-	-
12	BANTEN	-	-	-	-	-	-	-	-	-	-	-	-	-
13	JAWA BARAT	-	-	-	-	-	-	-	0.02	50.85	201.91	0.02	-	252.80
14	JAWA TENGAH	-	-	-	-	-	-	-	-	-	31.20	-	-	31.20
15	DI. YOGYAKARTA	-	-	-	-	-	-	-	-	-	6.00	-	-	6.00
16	JAWA TIMUR	-	-	-	-	-	-	9.60	123.00	767.10	333.54	118.90	-	1,352.14
17	B A L I	-	-	-	-	-	-	-	-	60.50	-	-	-	60.50
18	NUSA TENGGARA BARAT	-	-	-	-	-	-	-	12.00	-	-	-	-	12.00
19	NUSA TENGGARA TIMUR	-	-	15.20	-	1.50	-	22.42	286.39	148.60	0.50	175.30	-	649.91
20	KALIMANTAN BARAT	-	-	16.70	5.00	-	1.00	-	-	-	-	-	-	22.70
21	KALIMANTAN TENGAH	-	-	-	-	-	0.05	-	-	-	3.05	-	-	3.10
22	KALIMANTAN SELATAN	1.00	8.00	11.00	7.00	44.00	58.00	12.50	64.00	110.00	102.00	-	-	417.50
23	KALIMANTAN TIMUR	-	-	-	-	-	-	-	-	-	-	-	-	-
24	SULAWESI UTARA	-	-	-	-	-	-	-	-	0.25	-	-	-	0.25
25	GORONTALO	-	-	-	-	-	-	-	-	-	-	-	-	-
26	SULAWESI TENGAH	-	-	-	-	-	-	-	-	1.00	-	-	-	1.00
27	SULAWESI SELATAN	-	-	-	-	-	-	-	2.50	10.00	24.00	-	4.00	40.50
28	SULAWESI BARAT	-	-	-	-	-	-	-	-	-	-	-	-	-
29	SULAWESI TENGGARA	-	-	2.00	1.00	2.00	-	-	-	5.00	3.00	-	-	13.00
30	MALUKU	-	-	-	-	-	-	-	-	-	-	-	-	-
31	MALUKU UTARA	-	-	-	-	-	-	-	-	-	-	-	-	-
32	PAPUA	-	-	-	-	-	-	-	-	-	-	-	-	-
33	PAPUA BARAT	-	-	-	-	-	-	-	-	-	-	-	-	-
	J u m l a h	10.00	30.00	200.00	28.50	67.10	1,324.60	302.68	604.96	1,191.80	716.70	438.41	4.00	4,918.75

Sumber : Direktorat Pengendalian Kebakaran Hutan, Direktorat Jenderal PHKA Tahun 2013

Tabel IV.2. Luas Kebakaran Hutan Menurut Fungsi Hutan Tahun 2013

Fungsi Hutan 1		Luas (ha) 2
a. Hutan Lindung 309,50 Ha	a. Tegakan Campuran b. Hutan Secunder c. Alang-alang/Semak Belukar	309.50
b. Hutan Produksi 1.518,89 Ha	HPH a. Reboisasi dan Penghijauan b. Alang-alang, Semak belukar HTI a. Reboisasi dan Penghijauan b. Alang-alang,semak belukar Ex. HPH Hutan Produksi di luar HPH Dan HTI a. Hutan Secunder b. Alang-alang	6.50 830.39 27.10 357.00 297.90
c. Cagar Alam 203,70 Ha	a. Hutan Secunder b. Alang-alang	203.70
d. Suaka Margasatwa 282,90 Ha	a. Hutan Secunder b. Alang-alang	282.90
e. Taman Wisata Alam 169,98 Ha	a. Reboisasi Penghijauan b. Reboisasi HPH c. Reboisasi AMR d. Alang-alang/Semak belukar e. Hutan Secunder/Tanaman	169.98
f. Taman Nasional 2.140,08 Ha	a. Hutan Secunder b. Hutan Primer c. Alang-alang, Savana	2,140.08
g. Taman Hutan Raya 47,00 Ha	a. Hutan Secunder b. Tanaman c. Alang-alang/Semak belukar	47.00
h. Hutan Penelitian	a. Hutan Secunder & Reboisasi	
i. Hutan Kota	a. Reboisasi b. Alang-alang/Semak Belukar	
j. Taman Buru 38,50 Ha	a. Hutan Secunder b. Alang-alang/Semak Belukar	38.50
k. Hutan Rakyat 208,20 Ha	a. Hutan Secunder b. Alang-alang/semak belukar	208.20
Jumlah		4,918.75

Sumber : Direktorat Pengendalian Kebakaran Hutan, Direktorat Jenderal PHKA Tahun 2013

Tabel IV.3. Luas Kebakaran Hutan Menurut Tutupan Lahan Tahun 2013

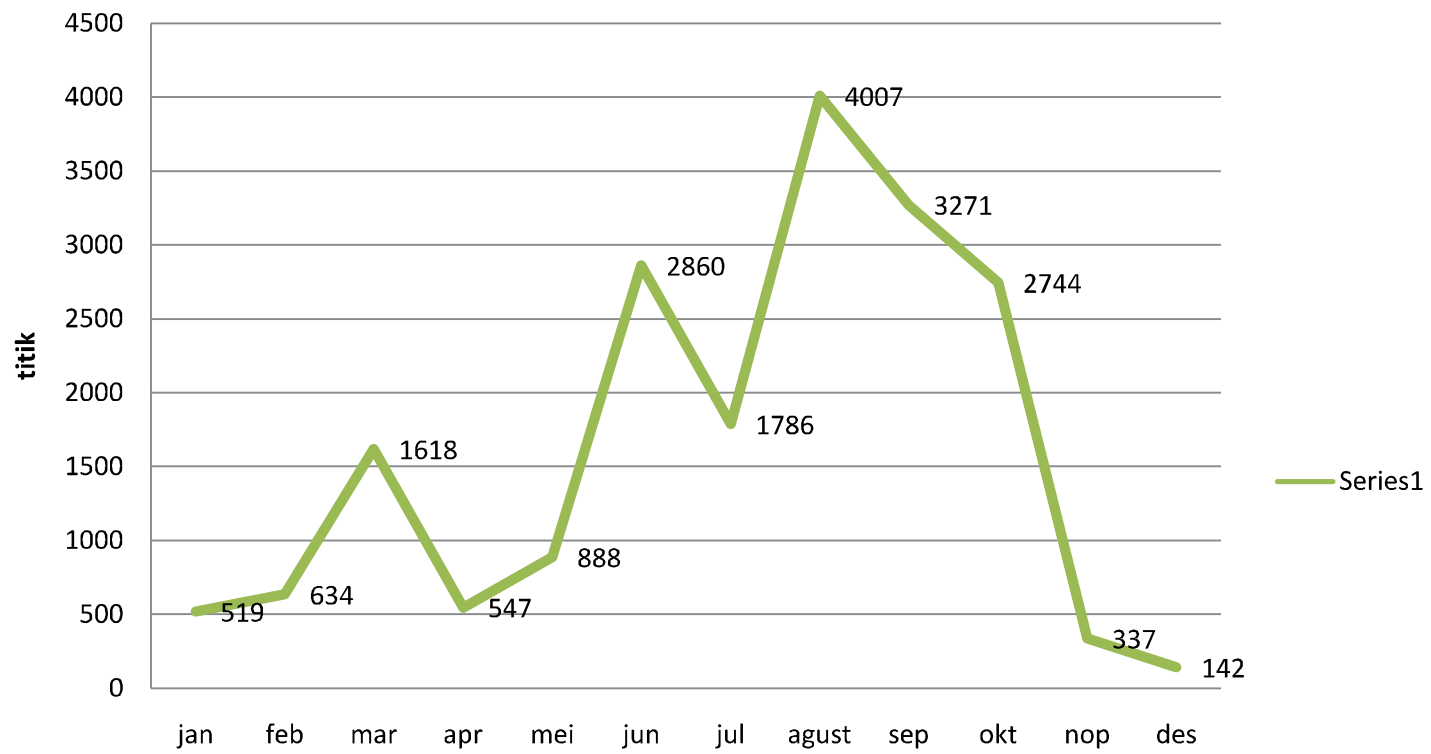
NO.	TUTUPAN LAHAN	KEBAKARAN HUTAN
		(Ha)
1	2	3
A	KAWASAN KONSERVASI DAN HUTAN LINDUNG	
1	Alang-alang / Semak Belukar	3,191.66
2	Hutan Sekunder	208.20
3	Hutan Sekunder Tanaman	0.00
4	Hutan Primer	
Jumlah A		3,399.86
B	NON KAWASAN KONSERVASI	
1	Hutan Tanaman Industri	857.49
2	Hutan Primer (HPH)	6.50
3	Hutan Sekunder (HPH & Ex HPH)	654.90
4	Hutan Sekunder Tanaman	0.00
Jumlah B		1,518.89
JUMLAH A+B		4,918.75

Sumber : Direktorat Pengendalian Kebakaran Hutan, Direktorat Jenderal PHKA Tahun 2013

Tabel IV.4. Jumlah Sebaran Titik Panas Yang Terdeteksi Satelit NOAA 18 Menurut Bulan Tahun 2013

No	Provinsi	Jan	Feb	Mar	Apr	Mei	Juni	Juli	Agust	Sept	Okt	Nov	Des	Jumlah
1	2	3	4	5	6	7	8	9	10	11	12	13	14	15
1	Nanggroe Aceh Darussalam	21	9	121	15	59	47	155	54	125	39	14	7	666
2	Sumatera Utara	19	22	122	44	95	174	270	153	61	27	6	4	997
3	Sumatera Barat	21	21	42	31	58	114	38	105	15	6	6	5	462
4	Riau	127	167	372	207	360	1,516	897	1,119	295	96	13	13	5,182
5	Kepulauan Riau	2	7	20	4	3	4	4	3	6	3	0	0	56
6	Jambi	22	58	136	38	51	212	113	316	162	28	6	2	1,144
7	Sumatera Selatan	10	23	128	11	45	166	59	348	527	203	37	1	1,558
8	Bangka Belitung	10	10	41	2	0	20	0	143	129	35	4	0	394
9	Bengkulu	1	12	26	6	3	29	5	30	3	5	0	3	123
10	Lampung	7	18	9	12	13	26	12	32	54	31	3	7	224
11	Banten	0	7	2	0	2	2	2	3	9	8	0	0	35
12	DKI Jakarta	0	0	0	0	0	0	0	1	1	0	0	0	2
13	Jawa Barat	4	12	7	0	14	12	7	21	29	46	10	6	168
14	D.I Yogyakarta	0	0	0	0	2	0	0	0	0	0	0	0	2
15	Jawa Tengah	6	15	3	1	10	2	9	17	14	21	8	2	108
16	Jawa Timur	6	28	12	5	18	8	7	39	60	51	3	3	240
17	Bali	1	0	2	1	1	0	1	3	4	6	1	0	20
18	Nusa Tenggara Barat	0	0	0	0	0	0	0	0	0	0	0	0	0
19	Nusa Tenggara Timur	0	0	0	0	0	0	0	0	0	0	0	0	0
20	Kalimantan Barat	126	33	284	59	44	320	139	1,154	616	408	26	12	3,221
21	Kalimantan Tengah	57	80	73	45	53	94	32	211	602	970	53	18	2,288
22	Kalimantan Selatan	2	16	17	10	11	13	3	40	128	223	23	5	491
23	Kalimantan Timur	46	57	138	25	31	76	26	121	266	304	73	33	1,196
24	Gorontalo	0	1	0	0	3	0	0	1	5	6	0	1	17
25	Sulawesi Utara	0	1	1	1	1	1	0	2	4	5	0	0	16
26	Sulawesi Tengah	17	9	12	8	3	3	1	17	45	54	7	6	182
32	Papua	0	0	0	0	0	0	0	0	0	0	0	0	0
	Jumlah	519	634	1,618	547	888	2,860	1,786	4,007	3,271	2,744	337	142	19,353

Sumber : Direktorat Pengendalian Kebakaran Hutan, Direktorat Jenderal PHKA Tahun 2013



Gambar IV.4. Jumlah Sebaran Titik Panas yang Terdeteksi Satelit NOAA 18 Menurut Bulan Tahun 2013

Tabel IV.5. Jumlah Titik Panas (Hot Spot) Menurut Provinsi dan Peruntukan Lahan Tahun 2013

NO.	PROVINSI	IUPHHK-HA	IUPHHK-HT	KK	HL	PERKEBUNAN	TRANS	APL/LAHAN	TOTAL
1	2	3	4	5	6	7	8	9	10
1	Nanggroe Aceh Darussalam	20	36	45	0	87		478	666
2	Sumatera Utara	44	132	24	0	30		767	997
3	Sumatera Barat	14	76	16	4	29		323	462
4	Riau	244	1,077	262	234	417		2,948	5,182
5	Kepulauan Riau	0	0	0	0	0		58	56
6	Jambi	14	384	39	5	33		669	1,144
7	Sumatera Selatan	34	332	74	0	46		1,072	1,558
8	Bangka Belitung	0	19	8	0	0		367	394
9	Bengkulu	7	1	9	0	0		106	123
10	Lampung	2	26	28	0	4		164	224
11	Banten	0	0	0	0	0		35	35
12	DKI Jakarta	0	0	0	0	0		2	2
13	Jawa Barat	0	30	4	1	0		133	168
14	D.I Yogyakarta	0	0	0	0	0		2	2
15	Jawa Tengah	1	10	1	1	0		95	108
16	Jawa Timur	0	54	13	7	0		166	240
17	Bali	0	0	1	0	0		19	20
18	Nusa Tenggara Barat	-	-	-	-	-		-	-
19	Nusa Tenggara Timur	-	-	-	-	-		-	-
20	Kalimantan Barat	95	483	70	0	24		2,549	3,221
21	Kalimantan Tengah	347	109	63	0	87		1,682	2,288
22	Kalimantan Selatan	15	81	2	0	21		372	491
23	Kalimantan Timur	256	169	57	0	5		709	1,196
24	Gorontalo	1	1	4	0	0		11	17
25	Sulawesi Utara	0	0	3	0	0		13	16
26	Sulawesi Tengah	31	9	18	0	0		126	182
27	Sulawesi Barat	2	1	0	0	0		41	44

NO.	PROVINSI	IUPHHK-HA	IUPHHK-HT	KK	HL	PERKEBUNAN	TRANS	APL/LAHAN	TOTAL
1	2	3	4	5	6	7	8	9	10
28	Sulawesi Selatan	2	4	7	0	2		246	261
29	Sulawesi Tenggara	18	41	32	0	1		164	256
30	Maluku	-	-	-	-	-		-	-
31	Maluku Utara	-	-	-	-	-		-	-
32	Papua	-	-	-	-	-		-	-
	JUMLAH	1,147	3,075	778	252	786	0	13,315	19,353

Sumber : Direktorat Pengendalian Kebakaran Hutan, Direktorat Jenderal PHKA Tahun 2013

Keterangan :

- IUPHHK - HA : Ijin Usaha Pemanfaatan Hasil Hutan Kayu dalam Hutan Alam
- IUPHHK - HT : Ijin Usaha Pemanfaatan Hasil Hutan Kayu dalam Hutan Tanaman
- KK : Kawasan Konservasi
- HL : Hutan Lindung
- Trans : Pemukiman
- APL / Lahan : Area Peruntukan Lainnya

Tabel IV.6. Jumlah Sebaran Titik Panas (*Hot spot*) Menurut Hutan dan Non Hutan Tahun 2013

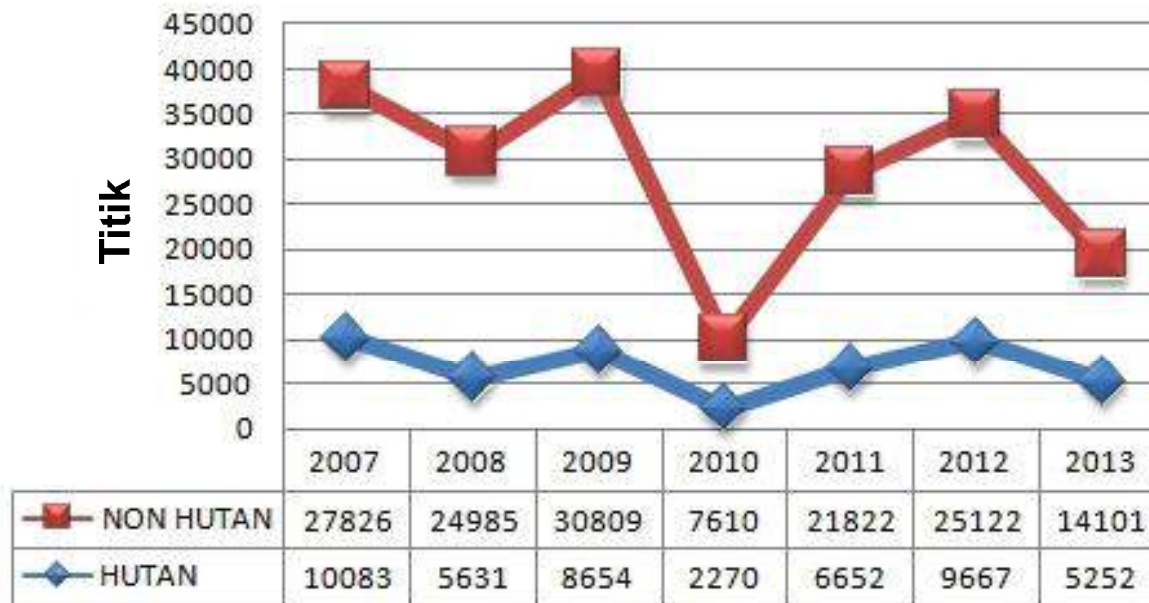
No	PROVINSI	RERATA 2005-2009		2010		2011		2012		2013	
		HUTAN	NON HUTAN	HUTAN	NON HUTAN	HUTAN	NON HUTAN	HUTAN	NON HUTAN	HUTAN	NON HUTAN
1	2	3	4	5	6	7	8	9	10	11	12
1	Nanggroe Aceh Darussalam	234	624	51	234	90	502	85	525	101	565
2	Sumatera Utara	655	1,423	95	437	172	721	130	752	200	797
3	Sumatera Barat	169	535	28	143	116	430	180	509	110	352
4	Riau	4,488	5,516	581	1,126	1,176	2,360	1,856	2,830	1,817	3,365
5	Kepulauan Riau	28	89	4	51	0	33	0	71	0	56
6	Jambi	955	2,041	155	448	537	986	916	1,546	442	702
7	Sumatera Selatan	1,835	5,174	267	1,214	1,240	3,465	1,953	4,414	440	1,118
8	Bangka Belitung	90	668	6	137	33	284	62	679	27	367
9	Bengkulu	56	212	5	79	50	270	48	259	17	106
10	Lampung	328	955	27	96	134	501	235	665	56	168
11	Banten	0	82	0	33	5	188	25	215	0	35
12	DKI Jakarta	0	31	0	4	0	10	0	10	0	2
13	Jawa Barat	1	577	1	113	6	760	143	659	35	133
14	D.I Yogyakarta	0	40	1	9	0	18	0	12	0	2
15	Jawa Tengah	0	686	1	63	5	493	135	345	13	95
16	Jawa Timur	179	1,265	26	233	27	992	253	649	74	166
17	Bali	1	56	0	14	5	43	0	20	1	19
18	Nusa Tenggara Barat	76	493	0	0	0	0	0	0	0	0
19	Nusa Tenggara Timur	89	932	0	0	0	0	0	0	0	0
20	Kalimantan Barat	3,302	7,802	341	1,444	989	3,731	1,359	5,191	648	2,573
21	Kalimantan Tengah	3,411	7,534	230	601	1,063	3,222	1,051	3,088	519	1,769
22	Kalimantan Selatan	529	1,396	18	93	167	1,125	202	814	98	393
23	Kalimantan Timur	959	1,828	323	651	588	894	820	1,069	482	714
24	Gorontalo	57	138	4	20	16	30	4	21	6	11
25	Sulawesi Utara	11	39	1	13	1	29	3	36	3	13
26	Sulawesi Tengah	64	190	57	108	92	163	76	142	56	126
27	Sulawesi Barat	45	111	2	23	14	84	4	53	3	41
28	Sulawesi Selatan	87	499	2	173	17	327	13	289	13	248
29	Sulawesi Tenggara	114	230	44	50	109	161	114	259	91	165
30	Maluku	1	22	0	0	0	0	0	0	0	0
31	Maluku Utara	1	28	0	0	0	0	0	0	0	0
32	Papua	0	1	0	0	0	0	0	0	0	0
	Jumlah	17,739	41,151	2,270	7,610	6,652	21,822	9,667	25,122	5,252	14,101
	Jumlah Total	58,890		9,880		28,474		34,789		19,353	
	Persen	28	72	23	77	23	77	28	72	27	73

Sumber : Direktorat Pengendalian Kebakaran Hutan, Direktorat Jenderal PHKA Tahun 2013

Keterangan :

Hutan : kawasan konservasi, hutan lindung, hutan produksi .

Non hutan : Lahan masyarakat, lahan perkebunan, APL.



**Gambar IV.6 Jumlah Sebaran Hotspot
Tahun 2007 sampai Tahun 2013**

Tabel IV.7. Jumlah Anggota Manggala Agni (MA) Menurut Daops dan Non DAOPS Tahun 2013

NO	PROVINSI	UPT	Jumlah Anggota MA (orang)	
			DAOPS	Non DAOPS
1	2	3	4	5
1	Aceh	BKSDA Aceh		30
2	Sumatera Utara	BKSDA Sumatera Utara BBTN Leuser	174	30
3	Sumatera Barat	BKSDA Sumatera Barat		30
4	Riau	BBKSDA Riau BTN Bukit Tigapuluh BTN Teso Nilo	209	30 30
5	Kep. Riau			
6	Jambi	BKSDA Jambi BBTN Kerinci Seblat BTN Bukit Dua Belas BTN Berbak	240	30 30 30
7	Sumatera Selatan	BKSDA Sumatera Selatan BTN Sembilang	235	30
8	Bengkulu	BKSDA Bengkulu		30
9	Bangka Belitung			
10	Lampung	BKSDA Lampung BTN Way Kambas		30 30
11	Banten			

NO	PROVINSI	UPT	Jumlah Anggota MA (orang)	
			DAOPS	Non DAOPS
1	2	3	4	5
12	DKI. Jakarta			
13	Jawa Barat	BBKSDA Jabar BBTN Gunung Gede Pangrango BTN Gunung Halimun Salak BTN Gunung Ciremai		30 30 30 30
14	Jawa Tengah	BKSDA Jateng BTN Gn Merbabu		30 30
15	DI. Yogyakarta	BKSDA DI Yogyakarta BTN Gn Merapi		30 30
16	Jawa Timur	BBKSDA Jatim BBTN Bromo T Semeru BTN Alas Purwo BTN Baluran BTN Meru Betiri		30 30 30 30 30
17	Bali	BTN Bali Barat BKSDA Bali		30 30
18	Nusa Tenggara Barat	BTN Gn Rinjani		30
19	Nusa Tenggara Timur	BTN Manupeu Tanah Daru BTN Laiwangi Wanggameti		30 30
20	Kalimantan Barat	BKSDA Kalimantan Barat BTN Danau Sentarum BBTN Betung Kerihun BTN Gn Palung BTN Bukit Baka Bukit Raya	210 45	30 30 30

NO	PROVINSI	UPT	Jumlah Anggota MA (orang)	
			DAOPS	Non DAOPS
1	2	3	4	5
21	Kalimantan Tengah	BKSDA Kalimantan Tengah BTN Tanjung Puting BTN Sebangau	195	30 30
22	Kalimantan Selatan	BKSDA Kalimantan Selatan	180	
23	Kalimantan Timur	BKSDA Kalimantan Timur BTN Kutai	60 30	
24	Sulawesi Utara	BKSDA Sulawesi Utara BTN Bogani Nani W	30	30
25	Gorontalo			
26	Sulawesi Selatan	BKSDA Sulawesi Selatan BTN Bantimurung B	120	30
27	Sulawesi Tenggara	BTN Rawa Aopa Watumohai	30	
JUMLAH			1758	1110

Sumber : Direktorat Pengendalian Kebakaran Hutan, Direktorat Jenderal PHKA Tahun 2013

Tabel IV.8. Jenis dan Jumlah Peralatan Tangan Menurut Daops dan Non Daops Tahun 2013

NO.	UPT	KAPAK DUA FUNGSI/PULASKI	PEMUKUL API/ GEPYOK/FLAPPER	GARU TAJAM/FIRE RAKE	GARU PACUL / MCLEOD RAKE	SEKOP/SHOVEL	BACKPACK PUMP / POMPA PUNGGUNG	KIKIR/FILES	PARANG	DRIP TORCH/OBOR SULUT TETES	JUMLAH BARANG
1	2	3	4	5	6	7	8	9	10	11	12
DAOPS											
1	BBKSDA Sumatera Utara	86	225	121	96	116	156	39	-	12	851
2	BBKSDA Riau	129	194	158	88	144	202	34	-	14	963
3	BKSDA Jambi	213	295	234	143	217	198	62	-	14	1,376
4	BKSDA Sumatera Selatan	79	145	111	58	106	202	32	-	16	749
5	BKSDA Kalimantan Barat	144	217	115	158	125	72	16	85	5	937
6	BKSDA Kalimantan Tengah	93	189	128	94	157	183	7	-	6	857
7	BKSDA Kalimantan Selatan	109	166	158	99	139	212	17	-	16	916
8	BKSDA Kalimantan Timur	88	176	132	65	131	125	-	-	8	725
9	BBKSDA Sulawesi Selatan	64	112	88	52	88	120	8	-	6	538
10	BKSDA Sulawesi Utara	20	30	45	15	36	52	-	-	-	198
11	BTN Danau Sentarum	19	16	18	16	17	24	-	-	2	112
12	BTN Rawa Aopa Watumohai	4	-	9	-	8	22	-	-	1	44
13	BTN Kutai	20	30	45	15	36	52	-	-	-	198
	JUMLAH	1,068	1,795	1,362	899	1,320	1,620	215	85	100	8,464
NON DAOPS											
1	BKSDA Bengkulu	16	12	6	12	12	20	4	-	2	84
2	BKSDA Lampung	4	6	6	-	6	-	2	-	1	25
3	BKSDA Aceh	24	48	36	18	36	40	-	-	-	202
4	BKSDA Sumatera Barat	66	128	96	48	96	40	-	-	-	474
5	BBKSDA Nusa Tenggara Timur	30	60	45	22	40	50	-	-	-	247
6	BBKSDA Jawa Barat	4	10	6	-	-	50	-	-	-	70
7	BKSDA Jawa Tengah	16	12	6	12	12	20	4	-	2	84
8	BBKSDA Jawa Timur	4	8	6	3	6	10	2	-	-	39
9	BKSDA DI Yogyakarta	4	16	6	2	6	10	-	-	-	44
10	BBTN Bromo Tengger Semeru	20	45	72	72	47	60	-	-	-	316
11	BTN Alas Purwo	46	72	51	34	52	70	4	-	2	331
12	BTN Baluran	24	36	36	66	36	41	-	-	-	239
13	BTN Bali Barat	16	12	6	12	12	20	4	-	2	84
14	BTN Rinjani	46	72	51	34	52	70	4	-	2	331

NO.	UPT	KAPAK DUA FUNGSI/PULASKI	PEMUKUL API/ GEPLYOK/FLAPPER	GARU TAJAM/FIRE RAKE	GARU PACUL / MCLEOD RAKE	SEKOP/SHOVEL	BACKPACK PUMP / POMPA PUNGGUNG	KIKIR/FILES	PARANG	DRIP TORCH/OBOR SULUT TETES	JUMLAH BARANG
1	2	3	4	5	6	7	8	9	10	11	12
15	BTN Gn Halimun Salak	19	10	-	-	10	25	-	-	-	64
16	BTN Bukit Tiga Puluh	16	12	6	12	12	20	4	-	2	84
17	BTN Berbak	6	6	6	6	6	8	-	-	-	38
18	BTN Gn Palung	46	72	51	34	52	71	-	-	-	326
19	BTN Way-Kambas	30	100	46	52	70	-	-	-	-	298
20	BTN Gn Gede Pangrango	24	48	36	18	36	40	-	-	-	202
21	BTN Gn Ciremai	4	8	6	3	20	10	2	4	1	58
22	BTN Gn Merapi	16	12	6	12	12	20	4	-	2	84
23	BTN Gn Merbabu	16	12	6	12	12	20	4	-	2	84
24	BTN Sembilang	-	21	21	21	-	9	-	-	-	72
25	BTN Sebangau	24	60	36	30	48	80	-	12	-	290
26	BTN Tesso Nilo	4	8	6	3	6	10	2	-	1	40
27	BTN Manupeu Tanahdaru	16	12	6	12	12	20	4	-	2	84
28	BTN Laiwangi Wanggameti	16	12	6	12	12	20	4	-	2	84
29	BTN Tanjung Putting	16	12	6	12	12	20	4	-	2	84
30	BTN Bogani Nani Wartanobe	30	60	45	22	40	50	-	-	-	247
31	BTN Komodo	30	60	45	22	40	50	-	-	-	247
32	BBTN Bukit Barisan Selatan	30	60	45	22	40	50	-	-	-	247
33	BBTN Betung Kerihun	30	60	45	22	40	50	-	-	-	247
34	BTN Bukit 12	24	48	36	18	36	40	-	-	-	202
35	BTN Meru Betiri	30	60	45	22	40	50	-	-	-	247
36	BTN Bukit Baka Bukit Raya	24	24	24	-	24	60	-	-	-	156
Jumlah Non Daops		771	1,314	958	702	993	1,224	52	16	25	6,055
JUMLAH TOTAL		1,839	3,109	2,320	1,601	2,313	2,844	267	101	125	14,519

Sumber Data : Unit Pelaksana Teknis Lingkup Direktorat Jenderal PHKA tahun 2013

Tabel IV.9. Jenis dan Jumlah Pompa dan Kelengkapannya Menurut Daops dan Non Daops Tahun 2013

NO	PROVINSI	IMPULSE GUN	POMPA JINJING / PORTABLE PUMP	POMPA INDUK / FIXED PUMP	POMPA APUNG / FLOATING PUMP	POMPA UNIT SLIP ON	PENCUCI SELANG/HOSE WASHER	PENGGULUNG G SELANG	RANSEL SELANG	NOZZLE	TANGKI AIR LIPAT (COLLAPSIBLE TANK)	SELANG/HORSE		PENAHAN TEKANAN BALIK/BALL CHECK VALVE	Y CONNECTOR		SUNBUT	PEMASANGAN KOPLING/HOSE EXPANDER	JUMLAH BARANG
												1,5'	2,5'		1,5'	2,5'			
1	2	3	4	5	6	7	8	9	10	11	12	13	14	15	16	17	18	19	20
DAOPS																			
1	BBKSDA Sumatera Utara	6	30	9	3	-	3	3	-	-	21	144	72	6	12	24	6	3	342
2	BBKSDA Riau	8	43	10	5	-	6	4	-	-	23	-	-	-	-	-	-	-	99
3	BKSDA Jambi	7	31	16	8	-	4	4	-	-	13	-	-	-	-	-	-	-	83
4	BKSDA Sumatera Selatan	-	33	10	-	-	-	-	-	-	32	-	-	-	-	-	-	-	75
5	BKSDA Kalimantan Barat	8	49	24	9	2	6	2	-	101	5	311	104	-	30	-	19	-	670
6	BKSDA Kalimantan Tengah	7	25	12	4	-	2	3	-	-	14	-	-	-	-	-	-	-	67
7	BKSDA Kalimantan Selatan	-	16	12	22	-	-	5	-	-	24	-	-	-	-	-	-	-	79
8	BKSDA Kalimantan Timur	-	22	3	10	-	6	5	-	-	6	-	-	-	-	-	-	-	52
9	BBKSDA Sulawesi Selatan	-	10	6	8	-	2	2	-	-	18	-	-	-	-	-	-	-	46
10	BKSDA Sulawesi Utara	-	4	3	-	-	-	-	-	-	4	12	50	-	-	-	-	-	73
11	BTN Danau Sentarum	-	8	3	1	-	1	1	-	-	4	-	-	-	-	-	-	-	18
12	BTN Rawa Aopa watumohai	-	3	4	1	-	-	-	-	-	1	-	-	-	-	-	5	-	14
13	BTN Kutai	-	4	3	-	-	-	-	-	-	4	12	50	-	-	-	-	-	73
JUMLAH		72	324	115	78	2	30	29	10	101	169	687	380	16	58	56	40	6	2,173
NON DAOPS																			
1	BKSDA Bengkulu	-	3	-	1	-	-	-	-	-	-	8	4	1	2	1	2	1	23
2	BKSDA Lampung	-	3	1	1	-	-	-	-	4	1	16	-	-	-	-	3	1	30
3	BKSDA Aceh	-	2	1	1	-	-	-	-	4	2	20	-	-	-	2	-	-	32
4	BKSDA Sumatera Barat	-	6	3	6	-	4	3	-	8	8	45	-	-	6	-	3	-	92
5	BBKSDA Jawa Barat	-	2	1	1	-	-	-	-	-	11	40	4	-	-	-	-	-	59
6	BKSDA Jawa Tengah	-	3	-	1	-	-	-	-	-	-	8	4	1	2	1	2	1	23
7	BBKSDA Jawa Timur	-	2	-	1	-	-	-	-	4	-	16	-	-	-	-	-	-	23
8	BKSDA DI Yogyakarta	-	2	-	1	-	-	-	-	9	-	25	2	-	4	2	-	-	45
9	BBTN Bromo Tengger Semeru	-	3	1	-	-	-	-	-	4	6	29	-	-	2	-	-	-	45
10	BTN Ales Purwo	-	3	-	1	-	-	-	-	-	-	8	4	1	2	1	2	1	23
11	BTN Baluran	-	3	-	1	-	-	-	-	-	-	8	4	1	2	1	2	1	23
12	BTN Bali Barat	-	3	-	1	-	-	-	-	-	-	8	4	1	2	1	2	1	23
13	BTN Rinjani	-	3	-	1	-	-	-	-	-	-	8	4	1	2	1	2	1	23
14	BTN Gn Halimun Salak	-	-	-	-	-	-	-	-	2	-	-	-	-	-	-	-	-	2
15	BTN Bukit Tiga Puluh	-	3	-	1	-	-	-	-	-	-	8	4	1	2	1	2	1	23
16	BTN Berbak	-	10	-	-	-	-	-	-	4	5	30	-	-	-	-	-	-	49
17	BTN Gn Palung	-	4	-	-	-	-	-	-	10	-	37	106	-	-	6	-	-	163
18	BTN Way-Kambas	-	-	1	-	-	-	-	-	5	-	4	2	-	2	1	-	-	15
19	BTN Gn Gede Pangrango	-	4	2	2	1	-	-	-	4	4	40	-	-	2	-	-	-	59
20	BTN Gn Ciremai	-	2	1	-	-	-	-	-	4	1	16	-	-	-	-	-	-	24
21	BTN Gn Merapi	-	3	-	1	-	-	-	-	-	-	8	4	1	2	1	2	1	23
22	BTN Gn Merbabu	-	3	-	1	-	-	-	-	-	-	8	4	1	2	1	2	1	23
23	BTN Sembilang	-	3	-	1	-	-	-	-	-	-	8	4	1	2	1	2	1	23
24	BTN Sebangau	-	2	1	4	-	-	-	-	8	2	24	-	-	4	-	-	-	48
25	BTN Tesso Nilo	-	3	-	-	-	-	-	-	-	1	16	-	-	-	-	-	-	20
26	BTN Manupeu Tanahdaru	-	3	-	1	-	-	-	-	-	-	8	4	1	2	1	2	1	23
27	BTN Lakiwangi Wanggameti	-	3	-	1	-	-	-	-	-	-	8	4	1	2	1	2	1	23
28	BTN Tanjung Puting	-	3	-	1	-	-	-	-	-	-	8	4	1	2	1	2	1	23
29	BTN Bukit 12	-	2	1	1	-	-	-	-	4	2	20	-	-	2	-	-	-	32
30	BTN Bukit Baka Bukit Raya	-	1	-	-	-	-	-	-	1	-	8	-	-	-	-	-	-	10
JUMLAH NON DAOPS		-	87	13	31	1	4	3	-	75	43	490	166	13	48	24	32	17	1,047
JUMLAH TOTAL		72	411	128	109	3	34	32	10	176	212	1,177	546	29	106	80	72	23	3,220

Tabel IV.10. Jenis dan Jumlah Transportasi Menurut Daops dan Non Daops Tahun 2013

NO.	UPT	TRANSPORTASI											JUMLAH BARANG
		MOBIL SLIP ON UNIT	MOBIL PERSONIL DAN LOGISTIK/MONILOG	MOBIL PICK UP	MOBIL TANGKI AIR	SPD MOTOR	MOTOR ATV	PERAHU MOTOR/SPEEDBOAT	PERAHU KARET	PERAHU GETEK	MOBIL PENUMPANG/OPERASIONAL DAOPS	MOBIL PENGANGKUT PERALATAN	
1	2	3	4	5	6	7	8	9	10	11	12	13	14
DAOPS													
1	BBKSDA Sumatera Utara	14	10	-	3	30	-	-	-	-	5	-	62
2	BBKSDA Riau	18	17	-	4	48	-	-	-	-	5	5	97
3	BKSDA Jambi	14	6	-	4	25	-	-	-	-	4	-	53
4	BKSDA Kalimantan Barat	10	8	10	5	33	-	-	-	-	10	-	76
5	BKSDA Kalimantan Tengah	14	5	-	4	25	-	-	-	-	5	-	53
6	BKSDA Kalimantan Selatan	11	11	-	3	36	-	-	-	-	4	-	65
7	BKSDA Sumatera Selatan	16	16	-	1	22	-	2	-	4	4	-	65
8	BBKSDA Sulawesi Selatan	8	8	-	2	12	-	-	-	-	2	-	32
9	BKSDA Kalimantan Timur	6	6	-	2	4	-	-	-	-	2	-	20
10	BKSDA Sulawesi Utara	2	1	-	-	2	-	-	-	-	1	1	7
11	BTN Danau Sentarum	2	1	-	-	4	5	-	-	-	1	-	13
12	BTN Rawa Aopa Watumohai	-	-	-	1	4	-	-	-	-	1	-	6
13	BTN Kutai	2	1	-	-	2	-	-	-	-	1	1	7
JUMLAH 1 s/d 13		123	96	10	29	247	5	2	-	4	45	7	568
NON DAOPS													
1	BKSDA Bengkulu	1	-	-	-	4	-	-	-	-	-	-	5
2	BKSDA Lampung	1	1	-	-	1	-	-	-	-	-	-	3
3	BKSDA Aceh	1	-	-	-	-	-	-	-	-	1	1	3
4	BKSDA Sumatera Barat	3	3	-	1	-	-	-	-	-	1	-	8
5	BBKSDA Jawa Barat	2	-	1	-	2	-	-	-	-	-	-	5
6	BKSDA Jawa Tengah	1	-	-	-	4	-	-	-	-	-	-	5
7	BBKSDA Jawa Timur	1	-	-	-	2	-	-	-	-	-	-	3
8	BKSDA DI Yogyakarta	1	-	-	-	2	-	-	-	-	-	-	3
9	BBTN Bromo Tengger Semeru	-	-	-	-	2	-	-	-	-	-	-	2
10	BTN Alas Purwo	1	-	-	-	4	-	-	-	-	-	-	5
11	BTN Baluran	2	-	2	-	-	-	-	-	-	-	-	4
12	BTN Bali Barat	-	-	-	-	4	-	-	-	-	-	-	4
13	BTN Rinjani	1	-	-	-	4	-	-	-	-	-	-	5
14	BTN Gn Halimun Salak	1	-	-	-	-	-	-	-	-	-	1	2
15	BTN Bukit Tiga Puluh	-	-	-	-	4	-	-	-	-	-	-	4
16	BTN Berbak	-	-	2	-	3	-	3	-	-	2	-	10
17	BTN Gn Palung	1	-	-	-	4	-	-	-	-	-	-	5
18	BTN Way-Kambas	-	-	-	2	3	-	-	-	-	-	-	5
19	BTN Gn Gede Pangrango	1	-	-	-	-	-	-	-	-	-	1	2
20	BTN Gn Ciremai	1	-	-	-	2	-	-	-	-	-	-	3
21	BTN Gn Merapi	-	-	-	-	4	-	-	-	-	-	-	4
22	BTN Gn Merbabu	-	-	4	-	9	-	-	-	-	-	-	13

NO.	UPT	TRANSPORTASI											JUMLAH BARANG
		MOBIL SLIP ON UNIT	MOBIL PERSONIL DAN LOGISTIK/MONILOG	MOBIL PICK UP	MOBIL TANGKI AIR	SPD MOTOR	MOTOR ATV	PERAHU MOTOR/SPEEDBOAT	PERAHU KARET	PERAHU GETEK	MOBIL PENUMPANG/OPERASIONAL DAOPS	MOBIL PENGANGKUT PERALATAN	
1	2	3	4	5	6	7	8	9	10	11	12	13	14
23	BTN Sembilang	-	-	-	-	4	-	-	-	-	-	-	4
24	BTN Sebangau	-	-	-	-	4	-	-	-	-	-	1	5
25	BTN Tesso Nilo	1	-	-	-	4	-	-	-	-	-	-	5
26	BTN Manupeu Tanahdaru	-	-	-	-	4	-	-	-	-	-	-	4
27	BTN Bukit Dua Belas	1	-	-	-	-	-	-	-	-	-	1	2
28	BTN Laiwangi Wanggameti	-	-	-	-	4	-	-	-	-	-	-	4
29	BTN Tanjung Puting	-	-	-	-	4	-	-	-	-	-	-	4
	Jumlah Non Daops	21	4	9	3	82	0	3	0	0	4	5	131
	JUMLAH TOTAL	144	100	19	32	329	5	5	0	4	49	12	699

Sumber data : Unit Pelaksana Teknis Lingkup Direktorat Jenderal PHKA tahun 2013

Tabel IV.11. Jenis dan Jumlah Logistik dan Medis Tahun 2013

NO	UPT	TENDA	TEMPAT TIDUR/VELT BED	PERLENGKAPAN MEMASAK/DAPUR	RESCUE	PERLENGKAPAN PPPK	JUMLAH BARANG
1	2	3	4	5	6	7	8
1	BBKSDA Sumatera Utara	15	12	39	3	19	88
2	BBKSDA Riau	17	6	12	1	15	51
3	BBKSDA Jambi	15	-	4	-	17	36
4	BKSDA Sumatera Selatan	16	228	44	-	32	320
5	BKSDA Kalimantan Barat	16	67	4	-	11	98
6	BKSDA Kalimantan Tengah	13	-	56	-	4	73
7	BKSDA Kalimantan Selatan	14	10	161	76	18	279
8	BKSDA Kalimantan Timur	-	-	1	-	2	3
9	BBKSDA Sulawesi Selatan	11	60	2	-	16	89
10	BKSDA Sulawesi Utara	-	-	-	-	-	-
11	BTN Danau Sentarum	2	45	2	-	-	49
12	BTN Rawa Aopa Watumohai	-	15	1	-	1	17
13	BTN Kutai	-	-	-	-	-	-
	JUMLAH	148	443	337	80	170	1,178

Sumber data : Unit Pelaksana Teknis Lingkup Direktorat Jenderal PHKA tahun 2013

Tabel IV.12. Jenis dan Jumlah Bangunan Pengendalian Kebakaran Hutan Tahun 2013

NO	UPT	GUDANG	KANTOR	GARASI	BENGKEL	GEDUNG GENSET	POS JAGA	DAPUR/R. MAKAN	BARAK DAOPS	RUMAH DINAS DAOPS	PERLENGKAPAN BARAK				EMBUNG	PENYIMPANAN BAHAN BAKAR	MUSHOLA	KAMAR MANDI	TEMPAT PENGUCIAN ALAT	TANDON AIR (TOWER)	SARANA OLAH RAGA	SARANA PELATHAN	JUMLAH BARANG
											LEMAR	KASUR/TEMP AT TIDUR	KIPAS ANGIN	LOCKER									
1	2	3	4	5	6	7	8	9	10	11	12	13	14	15	16	17	18	19	20	21	22	23	24
1	BBKSDA Sumatera Utara	3	3	3	3	-	-	-	3	-	180	89	-	9	9	-	-	-	-	-	-	-	302
	- Pematang siantar	1	1	5	1											-			2	1	3	1	15
	- Labuan Batu	1	1	5	1											-			2	1	3	1	15
	- Sibolangit	1	1	5	1											-			2	1	3	1	15
2	BBKSDA Riau	-	5	1	-	-	-	3	6	-	132	-	-	5	4	-	-	-	-	-	-	1	157
	- Pekanbaru																						-
	- Siak																						-
	- Dumai																						-
	- Rengat																						-
	- Balam																						-
3	BKSDA Jambi	4	5	5	1	-	-	-	4	-	210	106	-	-	-	2	4	31		4	4	4	384
	- Kola Jambi																						-
	- Muara Bulian																						-
	- Sorolangon																						-
	- Muara Tebo																						-
4	BKSDA Sumatera Selatan	4	4	4	-	-	-	-	4	-	-	328	-	-	-	-	4	-	-	-	-	4	352
	- Banyuasin																						-
	- Musi Banyuasin																						-
	- OKI																						-
	- Lahat																						-
5	BKSDA Kalimantan Barat	4	4	4	-	-	-	1	4	-	143	-	-	4	-	-	-	-	-	6	-	-	170
	- Pontianak																						-
	- Sintang																						-
	- Singkawang																						-
	- Ketapang																						-
	- Putusibau																						-
6	BKSDA Kalimantan Tengah	4	4	4	4	-	-	4	4	-	-	-	-	-	-	-	-	-	-	-	-	4	28
	- Palangkaraya																						-
	- Kapuas																						-
	- Muara Teweh																						-
	- Pangkalanbun																						-
7	BKSDA Kalimantan Selatan	3	3	3	2	3	1	3	3	-	112	242	36	4	-	-	3	-	3	1	2	3	427
	- Tanah Laut																						-
	- Tanah Bumbu																						-
8	BKSDA Kalimantan Timur	1	1	-	-	-	-	1	1	-	7	10	-	-	-	-	1	-	-	-	1	1	24
	- Paser Tnh Grogot																						-
	- Bukit Suharto																						-
9	BBKSDA Sulawesi Selatan	2	2	-	-	-	-	-	2	-	60	60	-	-	-	-	2	17	1	2	6	2	156
	- Gowa	1	1	-	-	-	-	-											2	1	3	1	9
	- Mallii	1	1	-	-	-	-	-											2	1	3	1	9
10	BKSDA Sulawesi Utara	1	1	-	-	-	-	1	1	1	37	20	-	-	-	-	-	-	-	-	-	1	63
11	BTN Danau Sentarum	1	1	1	1	-	-	1	-	-	26	-	-	-	-	-	-	-	-	-	-	1	32
12	BTN Rawa Aopa Watumohai	1	1	1	-	-	-	-	2	-	-	4	-	-	-	-	-	-	-	-	-	1	10
13	BTN Kutai	1	1	-	-	-	-	1	2	-	37	20	-	-	-	-	-	-	-	-	-		62
	JUMLAH	34	40	41	14	3	1	15	36	1	944	879	36	22	13	2	14	48	14	18	28	27	2,230

Sumber data : Unit Pelaksana Teknis Lingkup Direktorat Jenderal PHKA tahun 2013

Tabel IV.13. Jenis dan Jumlah Perlengkapan Personil Menurut Daops dan Non Daops Tahun 2013

NO	UPT	HELMET/ TOPI	TOPI PET	KACA MATA / GOGGLE	PAKAIAN PELINDUNG/P ROTECTIVE CLOTHES	PAKAIAN DINAS	JAKET	KAOS	TEROPONG	RANSEL / TAS PINGGANG	KAIN PENUTUP MULUT DAN LEHER / SLAYER	SEPATU/B OOT	PEPLES / CANTEEN	SABUK PERLENGKA PAN / KOPEL RIM	LAMPU KEPALA/H EAD LAMP	MASKER	SARUNG TANGAN/ LOVES	JUMLAH BARANG
1	2	3	4	5	6	7	8	9	10	11	12	13	14	15	16	17	18	19
DAOPS																		
1	BBKSDA SUMUT	237	-	185	315	-	-	-	-	-	184	179	220	177	180	-	197	1,874
2	BBKSDA RIAU	304	-	278	534	-	-	-	-	-	270	498	273	411	280	62	275	3,185
3	BKSDA JAMBI	283	-	283	283	-	-	-	-	-	247	283	259	211	248	-	283	2,380
4	BKSDA SUMSEL	300	180	240	300	-	180	180	-	-	480	420	240	480	240	-	480	3,720
5	BKSDA KALBAR	285	-	189	256	-	-	-	-	120	158	210	318	168	162	-	151	2,017
6	BKSDA KALTENG	-	186	115	150	-	-	-	-	-	109	121	152	109	114	-	132	1,188
7	BKSDA KALSEL	400	-	274	584	596	62	60	2	60	225	917	397	442	322	58	648	5,047
8	BKSDA KALTIM	120	-	90	119	-	-	-	-	-	121	161	93	91	120	-	90	1,005
9	BBKSDA SULSEL	120	-	120	120	-	-	-	-	-	120	120	120	120	59	-	120	1,019
10	BKSDA SULUT	40	-	-	30	-	-	-	-	-	-	35	30	35	-	-	30	200
11	BTN DANAU SENTARUM	40	-	-	30	-	-	-	-	-	-	-	45	-	45	45	45	250
12	BTN RAWA AOPA WATUMOHAI	45	-	15	46	-	-	-	-	-	-	34	15	-	15	-	45	215
13	BTN KUTAI	40	-	-	30	-	-	-	-	-	-	35	30	35	-	-	30	200
JUMLAH		2,460	366	1,789	2,797	596	242	240	2	180	1,914	3,013	2,192	2,279	1,785	165	2,526	22,546
NON DAOPS																		
1	BKSDA Bengkulu	60	-	60	60	-	-	-	-	-	60	60	60	60	60	-	60	540
2	BKSDA Lampung	30	-	15	-	-	-	-	-	-	19	5	15	11	15	-	29	139
3	BKSDA Aceh	60	-	60	60	-	-	-	-	-	60	60	60	60	60	-	60	540
4	BKSDA Sumatera Barat	60	-	60	60	-	-	-	-	-	60	60	60	60	60	-	60	540
5	BKSDA Bali	30	-	30	30	-	-	-	-	-	30	30	30	30	30	-	30	270
6	BBKSDA Nusa Tenggara Timur	30	-	30	30	-	-	-	-	-	30	30	30	30	30	-	30	270
7	BBKSDA Jawa Barat	-	-	-	-	-	-	-	12	-	-	-	-	-	-	-	-	12
8	BKSDA Jawa Tengah	30	-	30	30	-	-	-	-	-	30	30	30	30	30	-	30	270
9	BBKSDA Jawa Timur	-	15	15	-	-	-	-	-	-	15	15	15	15	15	-	15	120
10	BKSDA DI Yogyakarta	15	-	-	-	-	-	-	-	-	15	15	15	15	15	-	16	106
11	BBTN Bromo Tengger Semeru	-	-	-	-	-	-	-	-	-	-	30	-	-	8	-	-	38
12	BTN Alas Purwo	-	-	-	-	-	-	-	-	-	-	-	-	-	-	-	30	30
13	BTN Baluran	-	-	-	-	-	-	-	-	-	-	60	-	-	8	-	-	68
14	BTN Bali Barat	30	-	30	30	-	-	-	-	-	30	30	30	30	30	-	30	270
15	BTN Rinjani	60	-	60	60	-	-	-	-	-	60	60	60	60	60	-	60	540
16	BTN Gn Halimun Salak	21	-	-	-	-	-	-	-	-	-	-	9	6	-	-	-	36
17	BTN Bukit Tiga Puluh	30	-	30	30	-	-	-	-	-	30	30	30	30	30	-	30	270
18	BTN Berbak	-	-	-	-	-	-	-	5	-	-	-	-	-	-	-	-	5
19	BTN Gn Palung	30	-	30	30	-	-	-	-	-	30	30	30	30	30	-	30	270
20	BTN Way-Kambas	30	-	30	30	-	-	-	-	-	30	30	30	30	30	-	30	270
21	BTN Gn Gede Pangrango	25	-	-	-	-	-	-	-	-	-	25	-	-	-	-	25	75
22	BTN Gn Ciremai	15	-	15	-	-	-	-	-	-	15	15	15	15	15	-	15	120
23	BTN Gn Merapi	-	-	-	-	-	-	-	-	-	-	-	-	-	1	-	-	1
24	BTN Gn Merbabu	-	-	-	-	-	-	-	9	-	-	-	-	-	-	-	-	9
25	BTN Sembilang	45	-	45	-	-	-	-	-	-	45	45	45	45	-	-	45	315
26	BTN Sebangau	60	-	60	60	-	-	-	-	-	60	60	60	60	60	-	60	540

NO	UPT	HELMET/ TOPI	TOPI PET	KACA MATA / GOGGLE	PAKAIAN PELINDUNG/P ROTECTIVE CLOTHES	PAKAIAN DINAS	JAKET	KAOS	TEROPONG	RANSEL / TAS PINGGANG	KAIN PENUTUP MULUT DAN LEHER / SLAYER	SEPATU/B OOT	PEPLES / CANTEEN	SABUK PERLENGKA PAN / KOPEL RIM	LAMPU KEPALA/H EAD LAMP	MASKER	SARUNG TANGAN/ LOVES	JUMLAH BARANG
1	2	3	4	5	6	7	8	9	10	11	12	13	14	15	16	17	18	19
27	BTN Tesso Nilo	-	15	15	-	-	-	-	-	-	-	15	15	15	15	15	15	120
28	BTN Manupeu Tanahdaru	30	-	30	30	-	-	-	-	-	30	30	30	30	30	-	30	270
29	BTN Laiwangi Wanggameti	45	-	45	45	-	-	-	-	-	45	45	45	45	45	-	45	405
30	BTN Tanjung Putting	30	-	30	30	-	-	-	-	-	30	30	30	30	30	-	30	270
31	BTN Bogani Nani Wartanobe	30	-	30	30	-	-	-	-	-	30	30	30	30	30	-	30	270
32	BTN Komodo	30	-	30	30	-	-	-	-	-	30	30	30	30	30	-	30	270
33	BBTN Bukit Barisan Selatan	30	-	30	30	-	-	-	-	-	30	30	30	30	30	-	30	270
34	BBTN Kerinci Seblat	30	-	30	30	-	-	-	-	-	30	30	30	30	30	-	30	270
35	BBTN Belung Kerihun	30	-	30	30	-	-	-	-	-	30	30	30	30	30	-	30	270
36	BTN Bukit 12	30	-	30	30	-	-	-	-	-	30	30	30	30	30	-	30	270
37	BTN Meru Betiri	30	-	30	30	-	-	-	-	-	30	30	30	30	30	-	30	270
38	BTN Bukit Baka Bukit Raya	-	-	-	-	-	-	-	-	-	-	20	-	-	-	-	-	20
	JUMLAH	976	30	930	825	-	-	-	26	-	934	1,070	954	947	917	15	1,015	8,639
	JUMLAH TOTAL	3,436	396	2,719	3,622	596	242	240	28	180	2,848	4,083	3,146	3,226	2,702	180	3,541	31,185

Sumber data : Unit Pelaksana Teknis Lingkup Direktorat Jenderal PHKA tahun 2013

Tabel IV.14. Jenis dan Jumlah Perlengkapan Komunikasi Menurut Daops dan Non Daops Tahun 2013

NO.	PROVINSI	TELEKOMUNIKASI											JUMLAH BARANG
		RADIO HANDY TALKY/HT	MOBILE RADIO	RADIO INTEGRATED GROUND / RIG	RADIO BASE STATION	SINGLE UNIT CHARGER	CHANNEL CONTROLLER	HF SSB	RADIO REPIETER/REPIETER STATION	MEGAPHONE	PELUIT	PESAWAT TELEPON/FAX/IMILI	
1	2	3	4	5	6	7	8		9	10	11	12	13
DAOPS													
1	BBKSDA Sumatera Utara	174	21	-	3	-	3	3	3	-	-	-	207
2	BBKSDA Riau	120	8	-	2	-	2	3	2	-	-	-	137
3	BKSDA Jambi	15	16	-	-	-	-	-	-	4	210	-	245
4	BKSDA Kalimantan Barat	124	9	-	1	70	1	-	1	-	40	-	246
5	BKSDA Kalimantan Tengah	173	10	-	5	2	1	1	-	-	-	-	192
6	BKSDA Kalimantan Selatan	128	-	24	-	-	-	-	-	-	-	-	152
7	BKSDA Sumatera Selatan	164	-	24	5	-	-	-	1	16	80	-	290
8	BKSDA Sulawesi Selatan	35	8	-	-	-	-	-	-	8	16	-	67
9	BKSDA Kalimantan Timur	15	10	-	-	-	-	-	-	-	70	-	95
10	BKSDA Sulawesi Utara	-	4	-	-	-	-	-	-	-	-	-	4
11	BTN Danau Sentarum	-	-	-	-	-	-	-	-	-	-	-	-
12	BTN Rawa Aopa Watumohai	-	2	-	-	-	-	-	-	-	-	-	2
13	BTN Kutai	-	4	-	-	-	-	-	-	-	-	-	4
	JUMLAH 1 s/d 9	963	102	48	16	72	7	7	7	28	431	-	1,681
NON DAOPS													
1	BKSDA Bengkulu	8	4	-	-	-	-	-	-	2	8	-	22
2	BKSDA Lampung	8	-	3	-	-	-	-	-	2	8	-	21
3	BKSDA Sumatera Barat	6	-	-	-	-	-	-	-	-	-	-	6
4	BBKSDA Jawa Barat	99	-	-	1	-	-	-	-	1	-	-	101
5	BKSDA Jawa Tengah	8	4	-	-	-	-	-	-	2	8	-	22
6	BBKSDA Jawa Timur	8	4	-	-	-	-	-	-	2	8	-	22
7	BKSDA DI Yogyakarta	8	4	-	-	-	-	-	-	2	8	-	22
8	BBTN Bromo Tengger Semeru	8	4	-	-	-	-	-	-	2	8	-	22
9	BTN Alas Purwo	8	4	-	-	-	-	-	-	2	8	-	22
10	BTN Baluran	8	4	-	-	-	-	-	-	2	8	-	22
11	BTN Bali Barat	8	4	-	-	-	-	-	-	2	8	-	22
12	BTN Rinjani	8	4	-	-	-	-	-	-	2	8	-	22
13	BTN Gn Halimun	8	4	-	-	-	-	-	-	2	8	-	22
14	BTN Bukit Tiga Puluh	8	4	-	-	-	-	-	-	2	8	-	22
15	BTN Berbak		3										3
16	BTN Gn Palung	8	4	-	-	-	-	-	-	2	8	-	22
17	BTN Way-Kambas	13	5	-	-	-	-	-	-	2	8	-	28

NO.	PROVINSI	TELEKOMUNIKASI											JUMLAH BARANG
		RADIO HANDY TALKY/HT	MOBILE RADIO	RADIO INTEGRATED GROUND / RIG	RADIO BASE STATION	SINGLE UNIT CHARGER	CHANNEL CONTROLLER	HF SSB	RADIO REPITER/REPITER STATION	MEGAPHONE	PELUIT	PESAWAT TELEPON/FAXIMILI	
1	2	3	4	5	6	7	8	9	10	11	12	13	
18	BTN Gn Gede Pangrango			2								2	
19	BTN Gn Ciremai	8	4	-	-	-	-	-	2	8	-	22	
20	BTN Gn Merapi	8	4	-	-	-	-	-	2	8	-	22	
21	BTN Gn Merbabu	8	-	7	-	-	-	-	4	-	1	20	
22	BTN Sembilang	6	-	-	-	-	-	-	-	-	-	6	
23	BTN Sebangau	8	4	-	-	-	-	-	2	8	-	22	
24	BTN Tesso Nilo	8	4	-	-	-	-	-	2	8	-	22	
25	BTN Manupeu Tanahdaru	8	4	-	-	-	-	-	2	8	-	22	
26	BTN Laiwangi Wanggameti	8	4	-	-	-	-	-	2	8	-	22	
27	BTN Tanjung Putting	8	4	-	-	-	-	-	2	8	-	22	
	Jumlah Non Daops	292	84	12	1	0	0	0	47	168	1	605	
	JUMLAH TOTAL	1,255	186	60	17	72	7	7	7	75	599	2286	

Sumber Data : Unit Pelaksana Teknis Lingkup Direktorat Jenderal PHKA tahun 2013

Tabel IV.15. Jenis dan Jumlah Peralatan Bengkel dan Mekanis Daops MA Tahun 2013

NO	PROVINSI	TRAVO LAS	COMPRESOR	GENSET	GENERATOR	DONGKRAK	GREUDA	BOR LISTRIK	CLAMBER/RAGUM	PERALATAN BENGKEL (SET)	HANDS TOOL	GERGAJI MESIN	PENGGERAK ENGINE	MESIN PENCACAH	MESIN PLANNER	LEMARI PERKAKAS	MEJA BENGKEL	MEKANIS	JUMLAH BARANG
																		CHAINSAW/GERGAJI RANTAI	
1	2	3	4	5	6	7	8	9	10	11	12	13	14	15	16	17	18	19	20
1	BKSDA Sumatera Utara	3	3	3	-	3	3	3	3	-	3	-	-	-	-	-	-	15	39
	- Pematang siantar				-								-	-	-				-
	- Labuan Batu				-								-	-	-				-
	- Sibolangit				-								-	-	-				-
2	BKSDA Riau	-	5	3	-	-	1	3	3		2	6	-	-	-	1	1	12	37
	- Pekanbaru				-	-							-	-	-				-
	- Siak				-	-							-	-	-				-
	- Dumai				-	-							-	-	-				-
	- Rengat				-	-							-	-	-				-
	- Batam				-	-							-	-	-				-
3	BKASDA Jambi	-	-	4	-	-				4			-	-	-			16	24
	- Kota Jambi				-	-							-	-	-				-
	- Muara Bulian				-	-							-	-	-				-
	- Sorolangon				-	-							-	-	-				-
	- Muara Tebo				-	-							-	-	-				-
4	BKSDA Sumatera Selatan	-	4	4	8	-	6	4	4		3	-	-	-	-	-	4	16	53
	- Banyuasin				-	-							-	-	-				-
	- Musi Banyuasin				-	-							-	-	-				-
	- OKI				-	-							-	-	-				-
	- Lahat				-	-							-	-	-				-
5	BKSDA Kalimantan Barat	1	3	3	1	-		1		2		2	-	-	-	-	-	7	20
	- Pontianak				-	-							-	-	-				-
	- Sintang				-	-							-	-	-				-
	- Singkawang				-	-							-	-	-				-
	- Ketapang				-	-							-	-	-				-
	- Putussibau				-	-							-	-	-				-
6	BKSDA Kalimantan	-	-	-	-	-	-	1		2	2		1	1		-	-	18	25
	- Palangkaraya				-	-							-	-	-				-
	- Kapuas				-	-							-	-	-				-
	- Muara Teweh				-	-							-	-	-				-
	- Pangkalanbun				-	-							-	-	-				-
7	BKSDA Kalimantan	-	3	5	-	-	2	2	3		2	-	-	-	-	-	-	7	24
	- Tanah Laut				-	-						-	-	-	-				-
	- Tanah Bumbu				-	-						-	-	-	-				-
8	BKSDA Kalimantan Timur	-	1	-	-	-	-	-	-	3	-	-	-	-	-	-	-	2	6
	- Paser Tnh Grogot				-	-					-	-	-	-	-				-
	- Bukit Suharto				-	-					-	-	-	-	-				-
9	BBKSDA Sulawesi	-	-	2	-	-	-	-	-	2	-	-	-	-	-	-	-	5	9
	- Gowa				-	-	-	-	-		1	-	-	-	-				1
	- Maflii				-	-	-	-	-		1	-	-	-	-				1
10	BKSDA Sulawesi Utara	-	-	1	-	-	-	-	-	-	-	-	-	-	-	-	-	2	3
11	BTN Danau Sentarum	-	-	-	-	-	1	1	-	1	1	-	-	-	-	-	-	4	8
12	BTN Rawa Aopa	1	-	-	-	-	1	1	-	-	2	-	-	-	1	-	-	2	8
13	BTN Kutai	-	-	1	-	-	-	-	-	-	-	-	-	-	-	7	-	2	10
	JUMLAH	5	19	26	9	3	14	16	13	14	17	8	1	1	1	8	5	108	268

Sumber data : Unit Pelaksana Teknis Lingkup Direktorat Jenderal PHKA tahun 2013

Tabel IV.16. Jenis dan Jumlah Perlengkapan Kantor Daops MA Tahun 2013

NO	PROVINSI	DESKTOP	LAPTOP	PRINTER	MODEM	PROYEKTOR	MESIN TK	MEUBELER (MEJA DAN KURSI)	FILING CABINET	AC	HANDYCAM	FAXIMILE	KAMERA DIGITAL	LEMARI	DISPENSER	KIPAS ANGIN	SOUND SYSTEM	TELEVISI	TAPE RECORDER	MESIN POMPA JET PUMP	MESIN PEMOTONG RUMPUT	JUMLAH BARANG
1	2	3	4	5	6	7	8	9	10	11	12	13	14	15	16	17	18	19	20	21	22	23
1	BBKSDA Sumatera Utara	7	3	6	3	3	6	101	15	3	-	-	-	8	-	-	-	-	-	-	-	155
2	BBKSDA Riau	10	3	6	3	-	-	108	8	1	-	-	-	5	-	-	-	-	-	-	4	148
3	BKSDA Jambi	10	4	9	4	4	-	52	-	-	-	-	-	-	-	-	-	-	-	-	-	83
4	BKSDA Sumatera Selatan	-	-	-	-	-	-	116	32	-	-	-	-	20	4	4	-	4	-	-	-	180
5	BKSDA Kalimantan Barat	4	1	3	-	3	-	115	12	1	1	-	1	4	-	-	-	-	-	1	1	147
6	BKSDA Kalimantan Tengah	6	3	4	3	4	-	14	-	7	-	1	2	2	-	-	-	1	-	-	-	47
7	BKSDA Kalimantan Selatan	8	3	8	-	3	-	292	4	13	2	-	-	10	-	-	4	7	5	-	-	359
8	BKSDA Kalimantan Timur	2	2	2	1	4	-	23	-	-	-	-	-	-	-	-	-	-	-	-	-	34
9	BBKSDA Sulawesi Selatan	5	2	5	2	2	-	50	-	-	-	-	-	-	-	-	-	-	-	-	-	66
10	BKSDA Sulawesi Utara	1	-	-	-	-	-	37	-	-	-	-	-	-	-	-	-	-	-	-	-	38
11	BTN Danau Sentarum	2	2	1	1	1	-	7	-	-	-	-	-	-	-	-	-	-	-	-	-	14
12	BTN Rawa Aopa Watumohai	-	-	-	-	-	-	-	-	2	-	-	-	-	-	-	-	-	-	-	-	2
13	BTN Kutai	1	-	-	-	-	-	32	-	-	-	-	-	-	-	-	-	-	-	-	-	33
	JUMLAH	200	23	44	17	24	6	949	71	27	3	1	3	49	4	4	4	12	5	1	5	1,452

Sumber data : Unit Pelaksana Teknis Lingkup Direktorat Jenderal PHKA tahun 2013

Tabel IV.17. Jenis dan Jumlah Perlengkapan Navigasi dan Cuaca Menurut Daops dan Non Daops Tahun 2013

NO.	PROVINSI	GPS	KOMPAS	AWS	JUMLAH BARANG
1	2	3	4	5	6
DAOPS					
1	BBKSDA Sumatera Utara	7	6	3	16
2	BBKSDA Riau	9	4	5	18
3	BKSDA Jambi	13	4	4	21
4	BKSDA Kalimantan Barat	8	8	5	21
5	BKSDA Kalimantan Tengah	10	8	3	21
6	BKSDA Kalimantan Selatan	14	-	5	19
7	BKSDA Sumatera Selatan	18	2	4	24
8	BKSDA Sulawesi Selatan	12	4	4	20
9	BKSDA Kalimantan Timur	9	10	1	20
10	BKSDA Sulawesi Utara	-	-	-	-
11	BTN Danau Sentarum	4	2	-	6
12	BTN Rawa Aopa Watumohai	1	-	-	1
13	BTN Kutai	-	-	-	-
JUMLAH		114	48	34	196
Non Daops					
1	BKSDA Bengkulu	4	-	-	4
2	BKSDA Lampung	1	-	-	1
3	BKSDA Aceh	1			1
4	BKSDA Sumatera Barat	3	3	-	6
5	BBKSDA Jawa Barat	59	8	-	67
6	BKSDA Jawa Tengah	4	-	-	4
7	BBKSDA Jawa Timur	1	-	-	1

NO.	PROVINSI	GPS	KOMPAS	AWS	JUMLAH BARANG
1	2	3	4	5	6
8	BKSDA DI Yogyakarta	1	-	-	1
9	BBTN Bromo Tengger Semeru	7	-	-	7
10	BTN Alas Purwo	4	-	-	4
11	BTN Baluran	4	-	-	4
12	BTN Bali Barat	4	-	-	4
13	BTN Rinjani	4	-	-	4
14	BTN Gn Halimun Salak		10	-	10
15	BTN Bukit Tiga Puluh	4	-	-	4
16	BTN Berbak	6	5	-	11
17	BTN Gn Palung	4	-	-	4
18	BTN Way-Kambas	8	-	-	8
19	BTN Gn Gede Pangrango	1	-	-	1
20	BTN Gn Ciremai	1	-	-	1
21	BTN Gn Merapi	4	-	-	4
22	BTN Gn Merbabu	14	4	-	18
23	BTN Sembilang	1	-	-	1
24	BTN Sebangau	1	-	-	1
25	BTN Tesso Nilo	4	-	-	4
26	BTN Manupeu Tanahdaru	4	-	-	4
27	BTN Laiwangi Wanggameti	4	-	-	4
28	BTN Tanjung Putting	4	-	-	4
29	BTN Bukit 12	1	-	-	1
Jumlah Non Daops		158	30	0	188
JUMLAH TOTAL		272	78	34	384

Sumber Data : Unit Pelaksana Teknis Lingkup Direktorat Jenderal PHKA tahun 2013

BAB V

Bidang Pengembangan Wisata Alam

Tabel V.1. Jumlah Pengunjung Taman Nasional Tahun 2013

NO.	TAMAN NASIONAL	PENELITIAN & PENGEMBANGAN		Pendidikan/Ilmu Pengetahuan		Rekreasi		Berkemah		Lain-Lain		JUMLAH		
		DN	LN	DN	LN	DN	LN	DN	LN	DN	LN	DN	LN	TOTAL
1	2	3	4	5	6	7	8	9	10	11	12	13	14	15
I. BALAI BESAR TAMAN NASIONAL														
1	Gunung Leuser	2	0	0	0	1,887	5,980	0	0	1,619	7,265	3,508	13,245	16,753
2	Kerinci Seblat	46	16	19	0	2,328	187	0	0	143	1	2,536	204	2,740
3	Bukit Barisan Selatan	110	17	0	0	135	50	46	0	1,333	71	1,624	138	1,762
4	Bromo Tengger Semeru	30	0	7	0	465,443	31,738	0	0	47,593	837	513,073	32,575	545,648
5	Gunung Gede Pangrango	91	1	0	0	53,866	455	2,777	0	82,131	446	138,865	902	139,767
6	Betung Kerihun	21	1	0	0	27	30	0	0	12	0	60	31	91
7	Lore Lindu	36	2	0	0	1,808	417	0	0	0	0	1,844	419	2,263
8	Teluk Cenderawasih	9	0	4	0	746	1,047	0	0	11	5	770	1,052	1,822
II. BALAI TAMAN NASIONAL														
9	Batang Gadis	0	0	100	0	12	0	0	0	0	0	112	0	112
10	Siberut	0	0	0	0	0	0	0	0	0	0	0	0	0
11	Bukit Tigapuluh	16	0	0	0	1,034	31	0	0	0	0	1,050	31	1,081
12	Berbak	530	101	0	0	321	51	0	0	73	0	924	152	1,076
13	Bukit Dua Belas	99	39	7	0	399	92	0	0	61	12	566	143	709
14	Sembilang	24	0	142	0	2	0	0	0	7	0	175	0	175
15	Way Kambas	257	0	82	0	12,624	339	0	0	0	0	12,963	339	13,302
16	Kepulauan Seribu	33	0	455	9	12,217	482	0	0	21	0	12,726	491	13,217
17	Ujung Kulon	167	17	228	1	0	0	0	0	7,514	1,321	7,909	1,339	9,248
18	Gunung Halimun	79	16	1,942	0	48,570	253	0	0	0	0	50,591	269	50,860
19	Karimun Jawa	142	0	871	18	12,735	1,272	0	0	120	2	13,868	1,292	15,160
20	Meru Betiri	9	1	3,844	0	3,804	1,117	280	0	0	0	7,937	1,118	9,055
21	Baluran	0	0	7,091	0	31,767	1,016	0	0	0	0	38,858	1,016	39,874
22	Alas Purwo	84	1	9,545	0	64,333	2,973	747	0	44,135	0	118,844	2,974	121,818
23	Bali Barat	185	0	556	806	13,825	33,396	0	1	0	806	14,566	35,009	49,575
24	Gunung Rinjani	0	0	20,206	17,574	0	0	0	0	54	0	20,260	17,574	37,834
25	Manupeu Tanadaru	0	0	133	0	987	203	30	0	5	0	1,155	203	1,358
26	Laiwangi Wanggameti	0	4	0	0	0	0	0	0	0	0	0	4	4
27	K o m o d o	0	0	0	0	9,654	54,147	0	0	0	0	9,654	54,147	63,801
28	Kelimutu	7	0	436	0	17,803	8,150	0	0	0	0	18,246	8,150	26,396
29	Gunung Palung	0	0	0	0	35	87	0	0	0	0	35	87	122
30	Bukit Baka Bukit Raya	5	10	0	0	419	0	0	0	46	0	470	10	480
31	Danau Sentarum	29	0	0	0	1,250	96	0	0	15	18	1,294	114	1,408
32	Tanjung Puting	0	20	0	0	4,916	8,275	0	0	0	144	4,916	8,439	13,355
33	Kutai	46	5	0	15,253	655	0	0	0	0	0	701	15,258	15,959
34	Kayan Mentarang	0	0	5	0	0	8	0	0	0	0	5	8	13

NO.	TAMAN NASIONAL	PENELITIAN & PENGEMBANGAN		Pendidikan/Ilmu Pengetahuan		Rekreasi		Berkemah		Lain-Lain		JUMLAH		
		DN	LN	DN	LN	DN	LN	DN	LN	DN	LN	DN	LN	TOTAL
1	2	3	4	5	6	7	8	9	10	11	12	13	14	15
35	Bunaken	26	6	885	6	35,262	9,853	0	0	0	0	36,173	9,865	46,038
36	Bogani Nani Wartabone	17	13	0	0	858	170	0	0	0	0	875	183	1,058
37	Taka Bone Rate	4	0	0	0	165	87	0	0	45	1,971	214	2,058	2,272
38	Rawa Aopa Watumohai	10	0	343	0	1	3	0	0	0	0	354	3	357
39	Kepulauan Wakatobi	24	3	0	0	519	2,196	0	0	0	0	543	2,199	2,742
40	Manusela	27	2	0	0	137	74	99	12	55	60	318	148	466
41	Lorentz	14	0	0	0	0	0	0	0	10	14	24	14	38
42	Wasur	0	0	0	0	252	3	0	0	0	0	252	3	255
43	Gunung Ciremai	0	0	0	0	260,244	0	0	0	0	0	260,244	0	260,244
44	Gunung Merbabu	1	0	0	0	0	0	0	0	24,971	40	24,972	40	25,012
45	Tesso Nillo	38	1	98	0	180	29	8	0	5	14	329	44	373
46	Sebangau	50	7	0	0	166	88	0	0	71	66	287	161	448
47	Bantimurung Bulusaraung	40	7	933	0	322,984	3,203	0	0	1,023	0	324,980	3,210	328,190
48	Aketajawe Lolobata	0	0	0	0	7	3	0	0	0	0	7	3	10
49	Kepulauan Togean	0	0	0	0	0	0	0	0	0	0	0	0	0
50	Gunung Merapi	11	0	849	0	97,923	2,182	0	0	0	0	98,783	2,182	100,965
	JUMLAH	2,298	289	48,781	33,667	1,482,273	169,753	3,987	13	211,061	13,093	1,748,460	216,846	1,965,306

Sumber Data : Direktorat Pemanfaatan Jasa Lingkungan Kawasan Konservasi dan Hutan Lindung, Direktorat Jenderal PHKA Tahun 2013

Keterangan :

0 : Nihil

*) : Data belum masuk dari Unit Pelaksana Teknis (UPT) lingkup Ditjen PHKA

DN : Pengunjung Dalam Negeri

LN : Pengunjung Luar Negeri

Tabel V.2. Jumlah Pengunjung Taman Wisata Alam Menurut Provinsi Tahun 2013

NO.	PROVINSI	Nama Taman Wisata Alam	PENELITIAN & PENGEMBANGAN		Pendidikan/Ilmu Pengetahuan		Rekreasi		Berkemah		Lain-Lain		JUMLAH		
			DN	LN	DN	LN	DN	LN	DN	LN	DN	LN	DN	LN	TOTAL
1	2	3	4	5	6	7	8	9	10	11	12	13	14	15	16
A.	DARAT														
1	SUMATERA UTARA	1 Holiday Resort	0	0	379	0	0	0	0	0	0	0	379	0	379
		2 Sicikeh-cikeh	0	0	94	0	0	0	0	0	0	0	94	0	94
		3 Sijaba Hutaginjang	0	0	0	0	0	0	0	0	0	0	0	0	0
		4 Deleng Lancuk	0	0	7	0	0	0	0	0	0	0	7	0	7
		5 Lau debuk-debuk	0	0	500	0	100	0	0	0	0	0	600	0	600
		6 Sibolangit	0	0	665	0	0	0	0	0	0	0	665	0	665
2	SUMATERA BARAT *)	7 Lembah Harau	67	0	272	0	24	0	0	0	0	0	363	0	363
		8 Mega Mendung	0	0	0	0	0	0	0	0	0	0	0	0	0
		9 Rimbo Panti	4	0	127	0	0	0	0	0	0	0	131	0	131
3	RIAU	10 Sungai Dumai	0	0	0	0	0	0	0	0	0	0	0	0	0
4	KEP. RIAU	11 Muka Kuning	0	0	0	0	0	0	0	0	0	0	0	0	0
5	JAMBI	12 Bukit Sari	0	0	0	0	0	0	0	0	0	0	0	0	0
6	BENGKULU	13 Bukit Kaba	0	0	85	0	900	0	0	0	0	0	985	0	985
		14 Lubuk Tapi-Kayu Ajaran	0	0	0	0	0	0	0	0	0	0	0	0	0
		15 Pantai Panjang & P. Baai	0	0	998	0	1,752	0	39	0	229	0	3,018	0	3,018
		16 Air Hitam	6	0	2	0	252	0	100	0	70	0	430	0	430
		17 Way Hawang	5	0	0	0	321	0	0	0	15	0	341	0	341
7	SUMATERA SELATAN	18 PuntI Kayu	0	0	0	0	27,507	0	0	0	0	0	27,507	0	27,507
		19 Bukit Serelo	0	0	0	0	0	0	0	0	0	0	0	0	0
8	DKI JAKARTA *)	20 Angke Kapuk	0	0	0	0	63,300	186	0	0	0	0	63,300	186	63,486
9	BANTEN	21 Pulau Sangiang	0	0	0	0	0	0	0	0	0	0	0	0	0
10	JAWA BARAT	22 Telaga Warna	0	0	0	0	14,962	7,474	0	0	0	0	14,962	7,474	22,436
		23 Gunung Pancar	0	0	0	0	54,665	605	0	0	0	0	54,665	605	55,270
		24 Jember	0	0	0	0	0	0	0	0	0	0	0	0	0
		25 Sukawayana	0	0	0	0	8,535	0	0	0	0	0	8,535	0	8,535
		26 Cimanggu	0	0	0	0	97,678	4	0	0	0	0	97,678	4	97,682
		27 Tangkuban Perahu	0	0	0	0	973,727	190,710	0	0	0	0	973,727	190,710	1,164,437
		28 Telaga Patengang	0	0	0	0	114,876	2,163	0	0	0	0	114,876	2,163	117,039
		29 Gunung Tampomas	0	0	0	0	90	0	0	0	0	0	90	0	90
		30 Telaga Bodas	0	0	0	0	10,211	0	0	0	0	0	10,211	0	10,211
		31 G.Papandayan	0	0	0	0	16,761	495	0	0	0	0	16,761	495	17,256
		32 Kawah Kamojang	0	0	0	0	10,814	282	0	0	0	0	10,814	282	11,096
		33 Gunung Guntur	0	0	0	0	200	-	0	0	0	0	200	0	200
		34 P.Pangandaran	0	0	0	0	113,440	2,149	0	0	0	0	113,440	2,149	115,589
		35 Linggarjati	0	0	0	0	24,600	-	0	0	0	0	24,600	0	24,600
11	JAWA TENGAH	36 Grojogan Sewu	0	0	0	0	422,215	2,879	0	0	0	0	422,215	2,879	425,094
		37 Gunung Selok	0	0	0	0	3,483	0	0	0	0	0	3,483	0	3,483
		38 Sumber Semen	0	0	0	0	3,912	0	0	0	0	0	3,912	0	3,912
		39 Telogo Warno/Pengilon	0	0	0	0	185,007	25,365	0	0	0	0	185,007	25,365	210,372
12	D.I. YOGYAKARTA *)	40 Gunung Gamping	0	0	0	0	0	0	0	0	0	0	0	0	0
13	JAWA TIMUR *)	41 Gunung Baung	0	0	0	0	5,487	60	0	0	0	0	5,487	60	5,547

NO.	PROVINSI	Nama Taman Wisata Alam	PENELITIAN & PENGEMBANGAN		Pendidikan/Ilmu Pengetahuan		Rekreasi		Berkemah		Lain-Lain		JUMLAH				
			DN	LN	DN	LN	DN	LN	DN	LN	DN	LN	DN	LN	TOTAL		
1	2	3	4	5	6	7	8	9	10	11	12	13	14	15	16		
14	BALI *)	42 Kawah Ijen Merapi Ungup-ungup	6	0	0	0	20,206	4,196	0	0	0	0	20,212	4,196	24,408		
		43 Tretes	0	0	0	0	6,015	0	0	0	0	0	6,015	0	6,015		
		44 Panelokan	0	0	0	0	0	0	0	0	0	0	0	0	0		
		45 Danau Buyan /D. Tamblingan	4	0	0	0	4,225	4,579	0	0	0	0	4,229	4,579	8,808		
		46 Sangeh	0	0	0	0	65,385	15,725	0	0	0	0	65,385	15,725	81,110		
15	NUSA TENGGARA BARAT *)	47 Suranadi	0	0	3,677	0	0	0	0	0	0	0	3,677	0	3,677		
		48 Pelangan	0	0	0	0	0	0	0	0	0	0	0	0	0		
		49 Kerandangan	0	0	3,856	0	0	0	0	0	0	0	3,856	0	3,856		
		50 Bangko-bangko	0	0	0	0	0	0	0	0	0	0	0	0	0		
		51 Tanjung Tampa	0	0	0	0	0	0	0	0	0	0	0	0	0		
		52 Semongkat	0	0	1,100	0	0	0	0	0	0	0	1,100	0	1,100		
		53 Gn. Tunak	0	0	187	0	0	0	0	0	0	0	187	0	187		
		54 Danau Rawa Taliwang	0	0	0	0	0	0	0	0	0	0	0	0	0		
		55 Madapangga	0	0	2,170	0	0	0	0	0	0	0	2,170	0	2,170		
		16	NUSA TENGGARA TIMUR	56 Tuti Adigae	0	0	0	0	0	0	0	0	0	0	0	0	0
57 Pulau Batang	0			0	0	0	0	0	0	0	0	0	0	0	0		
58 Pulau Manipo	0			0	0	0	0	0	0	0	0	0	0	0	0		
59 Kemang Beleng	0			0	0	0	0	0	0	0	0	0	0	0	0		
60 Ruteng (Pucuk Ranaka)	0			0	0	0	305	167	0	0	0	0	305	167	472		
61 Bipolo	0			0	0	0	0	0	0	0	0	0	0	0	0		
62 Pulau Besar	0			0	0	0	0	0	0	0	0	0	0	0	0		
63 Pulau Rusa	0			0	0	0	0	0	0	0	0	0	0	0	0		
64 Ilegon Ilemedo	0			0	0	0	0	0	0	0	0	0	0	0	0		
65 Pulau Lapang	0			0	0	0	0	0	0	0	0	0	0	0	0		
66 Baumata	0			0	0	0	0	0	0	0	0	0	0	0	0		
17	KALIMANTAN BARAT	67 Camplong (RTK.12)	0	0	1,525	0	7,757	0	0	0	0	0	9,282	0	9,282		
		68 Baning	0	0	0	0	0	0	0	0	0	0	0	0	0		
		69 Bukit Kelam	0	0	0	0	0	0	0	0	0	0	0	0	0		
		70 Asuansang	0	0	0	0	0	0	0	0	0	0	0	0	0		
		71 Gunung Dungan	0	0	0	0	0	0	0	0	0	0	0	0	0		
		72 Sungai Liku	0	0	0	0	0	0	0	0	0	0	0	0	0		
		73 Tanjung Belimbing	0	0	0	0	0	0	0	0	0	0	0	0	0		
		74 Gn. Melintang	0	0	0	0	0	0	0	0	0	0	0	0	0		
		18	KALIMANTAN TENGAH *)	75 Bukit Tangkiling	1	0	0	0	5,489	24	555	0	0	0	6,045	24	6,069
				76 Tanjung Keluang	0	0	0	0	6,000	100	0	0	0	0	6,000	100	6,100
19	KALIMANTAN SELATAN	77 Pleihari Tanah Laut	0	0	0	0	42,048	0	0	0	0	0	42,048	0	42,048		
		78 Pulau Kembang	0	0	0	0	49,908	319	0	0	0	0	49,908	223	50,131		
		79 Pulau Bakut	0	0	0	0	0	0	0	0	0	0	0	0	0		
20	SULAWESI UTARA	80 Batu Angus	1	0	13	0	0	0	0	0	0	0	14	0	14		
		81 Batu Putih	3	5	60	0	0	0	0	0	1	1	64	6	70		
21	SULAWESI TENGAH	82 Air Terjun Wera	0	0	0	0	1,837	0	0	0	0	0	1,837	0	1,837		
		83 Bancea	0	0	0	0	796	15	0	0	0	0	796	15	811		
22	SULAWESI SELATAN	84 Danau Matano	0	0	0	0	1	3	0	0	0	0	1	3	4		
		85 Sidrap	0	0	0	0	15	0	0	0	0	0	15	0	15		
		86 Nanggala III	0	0	0	0	43	5	0	0	0	0	43	5	48		
		87 Danau Matalano-Mahalano	0	0	0	0	0	0	0	0	0	0	0	0	0		

NO.	PROVINSI	Nama Taman Wisata Alam	PENELITIAN & PENGEMBANGAN		Pendidikan/Ilmu Pengetahuan		Rekreasi		Berkemah		Lain-Lain		JUMLAH		
			DN	LN	DN	LN	DN	LN	DN	LN	DN	LN	DN	LN	TOTAL
1	2	3	4	5	6	7	8	9	10	11	12	13	14	15	16
		88 Danau Towuti	0	0	0	0	1	3	0	0	0	0	1	3	4
		89 Candi Sirenenq	0	0	0	0	50	0	0	0	0	0	50	0	50
		90 Lejja	0	0	0	0	110,450	0	0	0	0	0	110,450	0	110,450
		91 Malino	0	0	0	0	102	0	0	0	0	0	102	0	102
23	SULAWESI TENGGARA	92 Tirta Rimba Air Jatuh	0	0	0	0	0	0	0	0	0	0	0	0	0
		93 Mangolo	0	0	0	0	0	0	0	0	0	0	0	0	0
24	MALUKU *)	94 Gunung Api Banda	0	0	0	0	0	0	0	0	0	0	0	0	0
25	PAPUA	95 Teluk Yotefa	0	0	0	0	0	0	0	0	0	0	0	0	0
		96 Nabire	0	0	0	0	0	0	0	0	0	0	0	0	0
26	PAPUA BARAT	97 Bariat	0	0	0	0	0	0	0	0	0	0	0	0	0
		98 Klamono	0	0	0	0	0	0	0	0	0	0	0	0	0
		99 Gunung Meja	0	0	0	0	0	0	0	0	0	0	0	0	0
		100 Pasir Putih	0	0	0	0	0	0	0	0	0	0	0	0	0
		101 Sorong	3	0	199	0	0	0	170	0	6	0	378	0	378
JUMLAH A			100	5	15,916	-	-	-	864	-	321	1	2,492,653	257,418	2,750,071
B. PERAIRAN / LAUT															
1	NANGROE ACEH DARUSSALAM *)	1 Kepulauan Banyak	2	0	0	0	0	0	0	0	0	0	2	0	2
		2 Pulau Weh	3	0	0	0	0	0	0	0	0	0	3	0	3
2	BANTEN	3 Pulau Sangiang	0	0	0	0	814	7	0	0	0	0	814	7	821
3	NUSA TENGGARA BARAT **)	4 Pulau Moyo **)	0	0	0	0	1,524	0	0	0	0	0	1,524	0	1,524
		5 P.Satonda	0	0	0	0	894	0	0	0	0	0	894	0	894
4	NUSA TENGGARA TIMUR *)	6 Teluk Kupang	0	0	0	0	0	0	0	0	0	0	0	0	0
		7 Teluk Maumere	0	0	0	0	0	266	0	0	0	0	0	266	266
		8 Pulau Riung	0	0	0	0	5,991	3,359	0	0	0	0	5,991	3,359	9,350
5	KALIMANTAN TIMUR	9 Pulau Sangalaki	2	0	42	0	0	0	12	0	23	0	79	0	79
6	SULAWESI TENGGARA	10 Teluk Lasolo	0	0	0	0	0	0	0	0	0	0	0	0	0
		11 Pulau Padamarang	0	0	0	0	0	0	0	0	0	0	0	0	0
7	MALUKU *)	12 Pulau Kassa	5	0	0	0	0	0	0	0	0	0	5	0	5
		13 Pulau Pombo	0	0	0	0	0	0	0	0	0	0	0	0	0
		14 P. Marsegu	0	0	0	0	0	0	0	0	0	0	0	0	0
JUMLAH B			9	-	84	-	15,214	6,991	24	-	46	-	15,377	6,991	22,368
Jumlah A + B			109	5	16,000	-	15,214	6,991	888	-	367	-	2,508,030	264,409	2,772,439

Sumber Data : Direktorat Pemanfaatan Jasa Lingkungan Kawasan Konservasi dan Hutan Lindung, Direktorat Jenderal PHKA Tahun 2013

Keterangan :

*) : Angka sementara

***) : Masih bergabung dengan provinsi induk

LN : Pengunjung Luar Negeri

Tabel V.3. Jumlah Pengunjung Cagar Alam Menurut Provinsi Tahun 2013

NO.	PROVINSI	NAMA KAWASAN	PENELITIAN		PENDIDIKAN		JUMLAH		
			DN	LN	DN	LN	DN	LN	TOTAL
1	2	3	4	5	6	7	8	9	10
1	NANGROE ACEH D.	1 Hutan Pinus Jamthoi	10	14	2	21	12	35	47
		2 Reflesia I/II Serbojadi	0	0	0	0	0	0	0
2	SUMATERA UTARA	3 Dolok Tinggi Raya	0	0	0	0	0	0	0
		4 Dolok Sibuaq-Buali	0	0	0	0	0	0	0
		5 Martelu Purba	0	0	0	0	0	0	0
		6 Batu Ginurit	0	0	0	0	0	0	0
		7 Batu Gajah	0	0	0	0	0	0	0
		8 Liang Balik	0	0	0	0	0	0	0
		9 Dolok Sipirok	0	0	0	0	0	0	0
		10 Dolok Sibual-buali	0	0	0	0	0	0	0
		11 Sibolangit	0	0	0	0	0	0	0
		12 Dolok Saut	0	0	0	0	0	0	0
		13 Sei Ledong	0	0	0	0	0	0	0
3	SUMATERA BARAT	14 Lembah Harau	23	0	21	0	44	0	44
		15 Rimbo Panti	4	0	182	0	186	0	186
		16 Melampah Alahan Panjang	12	0	0	0	12	0	12
		17 Gunung Sago	2	0	70	0	72	0	72
		18 Air Putih	1	0	0	0	1	0	1
		19 Pangean II	9	0	0	0	9	0	9
		20 Pangean I	9	0	0	0	9	0	9
		21 Arau Hilir	0	0	0	0	0	0	0
		22 Beringin Sati	0	0	0	0	0	0	0
		23 Lembah Anai Perluasan Lembah Anai	42	0	98	0	140	0	140
		24 Barisan I	21	0	99	0	120	0	120
		25 Batang Palupuh	1	0	9	0	10	0	10
		26 Maninjau Utara Dan Selatan	0	0	0	0	0	0	0
		27 Gunung Singgalang Tandikat	1	0	50	0	51	0	51
		28 Gn. Merapi	0	0	50	0	50	0	50
		29 Air Terusan	9	0	0	0	9	0	9
4	SUMATERA SELATAN	30 Bungamas kikum	0	0	0	0	0	0	0
5	BANGKA BELITUNG	31 G. Menumbing	0	0	0	0	0	0	0
		32 Jening Mendayung	0	0	0	0	0	0	0
		33 G. Maros	0	0	0	0	0	0	0
		34 G. Mangkol	0	0	0	0	0	0	0
		35 G. Permisan	0	0	0	0	0	0	0
		36 G. Lalang	0	0	0	0	0	0	0

NO.	PROVINSI	NAMA KAWASAN	PENELITIAN		PENDIDIKAN		JUMLAH		
			DN	LN	DN	LN	DN	LN	TOTAL
1	2	3	4	5	6	7	8	9	10
6	RIAU	37 Bukit Bunguk	0	0	0	0	0	0	0
		38 Pulau Berkeh	0	0	0	0	0	0	0
7	KEP. RIAU	39 Pulau Laut	0	0	0	0	0	0	0
		40 Pulau Burung	0	0	0	0	0	0	0
8	JAMBI	41 Kel. H. Bakau Pantai Timur	0	0	0	0	0	0	0
		42 Kel. Ht.Durian Luncuk I	0	0	0	0	0	0	0
9	BENGKULU	43 Kel.Ht. Durian Luncuk II	7	0	53	0	60	0	60
		44 Gua Ulu Tiangko	0	0	0	0	0	0	0
		45 Buluh Hitam	0	0	0	0	0	0	0
		46 Sungai Batara	0	0	0	0	0	0	0
		47 Taba Penanjung I/II	0	0	0	0	0	0	0
		48 Danau Dusun Besar	4	0	14	0	18	0	18
		49 Air Seblat	0	0	0	0	0	0	0
		50 Muko-muko 1*	0	0	0	0	0	0	0
		51 Muko-muko 2 Reg. 100*	0	0	0	0	0	0	0
		52 Air Rami Reg 87*	0	0	0	0	0	0	0
		53 Air Rami I-II Reg.87 A*	0	0	0	0	0	0	0
		54 Pasar Telo	0	0	0	0	0	0	0
		55 Tanjung Laksaha	0	0	0	0	0	0	0
		56 Sungai Bahewo Reg 57	0	0	0	0	0	0	0
		57 Kioyo I dan II	0	0	0	0	0	0	0
		58 Air Ketebat Danau Tes Reg 57	0	0	0	0	0	0	0
		59 Teluk Klowe	0	0	0	0	0	0	0
		60 Pager Gunung I/II	0	0	0	0	0	0	0
		61 Pager Gunung III/IV/V	0	0	0	0	0	0	0
		62 Talang Ulu I/II	0	0	0	0	0	0	0
63 Danau Menghijau	0	0	0	0	0	0	0		
64 Pasar Ngalam	0	0	0	0	0	0	0		
65 Pasar Seluma	0	0	0	0	0	0	0		
66 Air Alas	0	0	0	0	0	0	0		
10	LAMPUNG	67 Pulau Anak Krakatau	52	1	674	74	726	75	801
11	DKI JAKARTA	68 Pulau Bokor	0	0	0	0	0	0	0
12	BANTEN	69 Rawa Danau	0	0	0	0	0	0	0
		70 Pulau Dua	0	0	0	0	0	0	0
		71 Gunung Tukung Gede	0	0	0	0	0	0	0

NO.	PROVINSI	NAMA KAWASAN	PENELITIAN		PENDIDIKAN		JUMLAH		
			DN	LN	DN	LN	DN	LN	TOTAL
1	2	3	4	5	6	7	8	9	10
13	JAWA BARAT	72 Gunung Burangrang	0	0	0	0	0	0	0
		73 Leuweung Sancang	0	0	0	0	0	0	0
		74 Gunung Jagat	0	0	0	0	0	0	0
		75 Telaga Bodas	0	0	0	0	0	0	0
		76 Telaga Warna	0	0	0	0	0	0	0
		77 Gn. Tangkuban Perahu	0	0	0	0	0	0	0
		78 Pananjung Pangandaran	0	0	0	0	0	0	0
		79 Telaga Pantengang	0	0	0	0	0	0	0
		80 Cadas Malang	0	0	0	0	0	0	0
		81 Cibanteng	0	0	0	0	0	0	0
		82 Sukawayana	0	0	0	0	0	0	0
		83 Yanlapa	0	0	0	0	0	0	0
		84 Bojonglarang Jayanti	0	0	0	0	0	0	0
		85 Gn. Tilu	0	0	0	0	0	0	0
		86 Gn Simpang	0	0	0	0	0	0	0
		87 Malabar	0	0	0	0	0	0	0
		88 Dungus Iwul	0	0	0	0	0	0	0
		89 Gunung Papandayan	0	0	0	0	0	0	0
		90 Arca Domas	0	0	0	0	0	0	0
		91 Cigenteng Cipanji I-II	0	0	0	0	0	0	0
		92 Nusa Gede Panjalu	0	0	0	0	0	0	0
		93 Takokak	0	0	0	0	0	0	0
		94 Junghuhn	0	0	0	0	0	0	0
		95 Kawah Kamojang	0	0	0	0	0	0	0
		96 Gn. Tangkuban Perahu (Pel. Ratu)	0	0	0	0	0	0	0
		97 Leuweung Sancang (CAL)	0	0	0	0	0	0	0
		98 Pananjung Pangandaran (CAL)	0	0	0	0	0	0	0
		14	JAWA TENGAH	99 Telaga Ranjeng	0	0	0	0	0
100 Guci	0			0	0	0	0	0	0
101 Curug Bengkawah	0			0	0	0	0	0	0
102 Donoloyo	0			0	0	0	0	0	0
103 Cabak I, II	0			0	0	0	0	0	0
104 Bekutuk	0			0	0	0	0	0	0
105 Nusa Kambangan Timur	0			0	0	0	0	0	0
106 Keling II/III	0			0	0	0	0	0	0
107 Pager Wunung Doruprono	0			0	0	0	0	0	0

NO.	PROVINSI	NAMA KAWASAN	PENELITIAN		PENDIDIKAN		JUMLAH		
			DN	LN	DN	LN	DN	LN	TOTAL
1	2	3	4	5	6	7	8	9	10
		108 Gebungan	0	0	0	0	0	0	0
		109 Sepakung	0	0	0	0	0	0	0
		110 Pringombo I/II	0	0	0	0	0	0	0
		111 Getas	0	0	0	0	0	0	0
		112 Bandar Bolang	0	0	0	0	0	0	0
		113 Wijaya Kusumo	0	0	0	0	0	0	0
		114 Telogo Dringo	0	0	0	0	0	0	0
		115 Telogo Sumurup	0	0	0	0	0	0	0
		116 Gunung Butak	0	0	0	0	0	0	0
		117 Gunung Celering	0	0	0	0	0	0	0
		118 Kembang	0	0	0	0	0	0	0
		119 Curug Bengkawah	0	0	0	0	0	0	0
		120 Keling I (A B C)	0	0	0	0	0	0	0
		121 Pantodomas	0	0	0	0	0	0	0
		122 Karang Bolong	0	0	0	0	0	0	0
		123 Nusa Kambangan Barat	0	0	0	0	0	0	0
		124 Moga	0	0	0	0	0	0	0
		125 Vak 53 Comal	0	0	0	0	0	0	0
		126 Sub Vak 18c & 19b Jatinegara	0	0	0	0	0	0	0
		127 Peson Subah I	0	0	0	0	0	0	0
		128 Peson Subah II	0	0	0	0	0	0	0
15	DI. YOGYAKARTA	129 Mangunan/Imogiri	0	0	1,230	0	1,230	0	1,230
		130 Gunung Batu Gamping	0	0	0	0	0	0	0
		131 Teluk Baron	0	0	0	0	0	0	0
16	JAWA TIMUR	132 Watangan Puger I-VI	8	0	3,589	0	3,597	0	3,597
		133 Ceding	0	0	0	0	0	0	0
		134 Pulau Sempu	0	0	25	0	25	0	25
		135 Pulau Bawean	0	0	0	0	0	0	0
		136 Gunung Picis	0	0	0	0	0	0	0
		137 Besowo Gadungan	0	0	0	0	0	0	0
		138 Manggis Gadungan	1	0	1	0	2	0	2
		139 Pulau Nusa-Nuko	0	0	0	0	0	0	0
		140 Kawah Ijen Merapi Ungup-ungup	0	0	0	0	0	0	0
		141 Pulau Nusa Barong	0	0	265	0	265	0	265
		142 Gua Nglirip	0	0	2	0	2	0	2
		143 Janggangan Ronggojampi	0	0	0	0	0	0	0
		144 Curah Manis Sempolan I-VIII	0	0	0	0	0	0	0
		145 Panjur Ijen I-II	0	0	0	0	0	0	0

NO.	PROVINSI	NAMA KAWASAN	PENELITIAN		PENDIDIKAN		JUMLAH		
			DN	LN	DN	LN	DN	LN	TOTAL
1	2	3	4	5	6	7	8	9	10
		146 Sungai Kalbu Iyang Plateau	0	0	0	0	0	0	0
		147 Pulau Saobi (Kangean)	0	0	0	0	0	0	0
		148 Gunung Abang	0	0	0	0	0	0	0
		149 Gunung Sigogor	1	0	0	0	1	0	1
17	BALI	150 Batu Kau I, II, III	0	0	0	0	0	0	0
18	NUSA TENGGARA BARAT	151 Tanah Pedauh	0	0	0	0	0	0	0
		152 Pulau Panjang	0	0	0	0	0	0	0
		153 Jereweh (Sekongkang)*	0	0	0	0	0	0	0
		154 Tofo Kota Lambu*	0	0	0	0	0	0	0
		155 Pulau Sangiang	0	0	0	0	0	0	0
		156 G. Tambora Selatan	0	0	0	0	0	0	0
19	NUSA TENGGARA TIMUR	157 Gunung Mutis	0	0	0	0	0	0	0
		158 Wae Wuul (Manggarai B)	0	0	0	0	0	0	0
		159 Wolo Tadho	0	0	0	0	0	0	0
		160 Watu Ata	0	0	0	0	0	0	0
		161 Tambora	0	0	0	0	0	0	0
		162 Maubesi (RTK 189)	0	0	0	0	0	0	0
		163 Riung	0	0	0	0	0	0	0
20	KALIMANTAN BARAT	164 Nyiut Penrinssen	0	0	0	0	0	0	0
		165 Gunung Raya Pasi	0	0	0	0	0	0	0
		166 Muara Kendawangan	0	0	0	0	0	0	0
		167 Mandor	0	0	0	0	0	0	0
		168 Lo Fat Fun fie	0	0	0	0	0	0	0
		169 Kep. Karimata	0	0	0	0	0	0	0
21	KALIMANTAN TENGAH	170 Bukit Tangkiling	0	0	0	0	0	0	0
		171 Pararawen I/ II	0	0	0	0	0	0	0
		172 Bukit Sapat Hawung	0	0	0	0	0	0	0
22	KALIMANTAN SELATAN	173 Gn. Kentawan	0	0	0	0	0	0	0
		174 Tel. Kelumpang/Sel Laut/Sel Sebuku	3	0	0	0	3	0	3
		175 Teluk Pamukan	0	0	0	0	0	0	0
		176 Sungai Lulan dan S. Bulan	0	0	0	0	0	0	0
		177 Gunung Sebatung	0	0	0	0	0	0	0
23	KALIMANTAN TIMUR	178 Muara Kaman Sedulang	0	0	0	0	0	0	0
		179 Teluk Adang	1	0	0	0	1	0	1
		180 Padang Luway	8	0	2,540	130	2,548	130	2,678
		181 Teluk Apar	0	0	0	0	0	0	0
24	SULAWESI TENGAH	182 Morowali	0	0	0	0	0	0	0
		183 Gunung Sojol	1	0	0	0	1	0	1
		184 Guung Dako	0	0	0	0	0	0	0
		185 Pangi Binangga	5	0	0	0	5	0	5

NO.	PROVINSI	NAMA KAWASAN	PENELITIAN		PENDIDIKAN		JUMLAH		
			DN	LN	DN	LN	DN	LN	TOTAL
1	2	3	4	5	6	7	8	9	10
		186 Gunung Tinombala	8	0	0	0	8	0	8
		187 Pamona	0	0	0	0	0	0	0
		188 Tanjung Api	0	0	0	0	0	0	0
25	SULAWESI UTARA	189 Gunung Lokon	0	0	0	0	0	0	0
		190 Dua Saudara	20	3	67	1	87	4	91
		191 Tangkoko Batuangus	24	17	78	21	102	38	140
		192 Gunung Ambang	2	0	0	0	2	0	2
26	GORONTALO	193 Mas Popaya Raja	0	0	0	0	0	0	0
		194 Panua	0	0	0	0	0	0	0
		195 Tanggale	0	0	0	0	0	0	0
		196 Tanjung Panjang	0	0	0	0	0	0	0
27	SULAWESI TENGGARA	197 Kakinauwe	7	0	0	0	7	0	7
		198 Napabalona	0	0	0	0	0	0	0
		199 Lamedae	7	0	0	0	7	0	7
28	SULAWESI SELATAN	200 Pegunungan Faruhumpenai	0	0	6	0	6	0	6
		201 Kalaena	0	0	0	0	0	0	0
		202 Ponda-Ponda	0	0	6	0	6	0	6
29	MALUKU UTARA	203 Gunung Sibela	0	0	0	0	0	0	0
		204 Pulau Obi	0	0	0	0	0	0	0
		205 Lifamatola	0	0	0	0	0	0	0
		206 Pulau Tobalai	0	0	0	0	0	0	0
		207 Pulau Seho	0	0	0	0	0	0	0
		208 Taliabu	0	0	0	0	0	0	0
30	MALUKU	209 Tanjung sial	0	0	0	0	0	0	0
		210 Masarate	0	0	0	0	0	0	0
		211 Pulau Nustaram	0	0	0	0	0	0	0
		212 P. Nuswator	0	0	0	0	0	0	0
		213 Pulau Angwarmase	18	0	0	0	18	0	18
		214 Gunung Api Kisar	0	0	0	0	0	0	0
		215 Pulau Pombo	0	0	0	0	0	0	0
		216 Gunung Sahuwai	0	0	0	0	0	0	0
		217 Daab	0	0	0	0	0	0	0
		218 Pulau Larat	0	0	0	0	0	0	0
		219 Bekau Huhun	0	0	0	0	0	0	0
		220 Tafemaar	0	0	0	0	0	0	0
		221 Waeplau	0	0	0	0	0	0	0
		222 Masbait	0	0	0	0	0	0	0
31	PAPUA	223 Pegunungan Cycloop	0	0	0	0	0	0	0
		224 Bupul/Kumbe	0	0	0	0	0	0	0
		225 Peg. Wailand	0	0	0	0	0	0	0
		226 Enarotali	0	0	0	0	0	0	0

NO.	PROVINSI	NAMA KAWASAN	PENELITIAN		PENDIDIKAN		JUMLAH		
			DN	LN	DN	LN	DN	LN	TOTAL
1	2	3	4	5	6	7	8	9	10
32	PAPUA BARAT	227 Peg Fakfak	0	0	0	0	0	0	0
		228 Pegunungan Arfak	0	0	0	0	0	0	0
		229 Biak Utara	0	0	0	0	0	0	0
		230 Salawati Utara	0	0	0	0	0	0	0
		231 Pulau Supriori	0	0	0	0	0	0	0
		232 Yapen Tengah	0	0	0	0	0	0	0
		233 Batanta Barat	0	0	0	0	0	0	0
		234 Kumawa	0	0	4	12	4	12	16
		235 Wagura Kote	0	0	0	0	0	0	0
		236 Pulau Waigeo Barat	0	0	6	0	6	0	6
		237 Pulau Waigeo Timur	0	0	0	0	0	0	0
		238 Wondi Boy	0	0	0	0	0	0	0
		239 Misool Selatan	0	0	0	0	0	0	0
		240 Tamrau Selatan	0	0	0	0	0	0	0
		241 Tamrau Utara	3	3	0	0	3	3	6
		242 Teluk Bintuni	0	0	0	0	0	0	0
		243 Pulau Kofiau	0	0	0	0	0	0	0
		244 Tanjung Wiay	0	0	0	0	0	0	0
245 Pantai Sausapor	0	0	0	0	0	0	0		
JUMLAH			324	38	9,141	259	9,465	297	9,762

Sumber Data : Direktorat Pemanfaatan Jasa Lingkungan Kawasan Konservasi dan Hutan Lindung, Direktorat Jenderal PHKA Tahun 2013

Keterangan :

0 : Nihil

DN : Pengunjung Dalam Negeri

LN : Pengunjung Luar Negeri

Tabel V.4. Jumlah Pengunjung Suaka Margasatwa Menurut Provinsi Tahun 2013

NO.	PROVINSI	NAMA KAWASAN	PENELITIAN		WISATA TERBATAS		PENDIDIKAN/ILMU PENGETAHUAN		LAIN-LAIN		JUMLAH		
			DN	LN	DN	LN	DN	LN	DN	LN	DN	LN	TOTAL
1	2	3	4	5	6	7	8	9	12	13	14	15	16
1	NANGROE ACEH D.*)	1 Rawa Singkil	3	0	0	0	0	0	0	0	3	0	3
2	SUMATERA UTARA	2 Karang Gading/Langkat TL	0	0	10	0	0	0	0	0	10	0	10
		3 Siranggas	0	0	1	0	0	0	0	0	1	0	1
		4 Dolok Surungan	0	0	0	0	0	0	0	0	0	0	0
		5 Barumon	0	0	1	0	0	0	0	0	1	0	1
3	RIAU	6 Kerumutan	0	0	0	0	0	0	0	0	0	0	0
		7 Tasik Besar-Tasik Metas	0	0	0	0	0	0	0	0	0	0	0
		8 Tasik Serkap - Tasik Sarang Burung*	0	0	0	0	0	0	0	0	0	0	0
		9 D. P. Besar/ D. P. Bawah	0	0	0	0	0	0	0	0	0	0	0
		10 Tasik Tanjung Padang	0	0	0	0	0	0	0	0	0	0	0
		11 Tasik Belat	0	0	0	0	0	0	0	0	0	0	0
		12 Bukit Batu	0	0	0	0	0	0	0	0	0	0	0
		13 Giam Siak Kecil	0	0	0	0	0	0	0	0	0	0	0
		14 Balai Raja	0	0	0	0	0	0	0	0	0	0	0
		15 Bukit Rimbang-Bukit Baling	0	0	0	0	0	0	0	0	0	0	0
4	SUMATERA BARAT *)	16 Pagai Selatan	0	0	0	0	0	0	0	0	0	0	0
5	SUMATERA SELATAN	17 Gumai Pasemah	0	0	0	0	6	0	0	0	6	0	6
		18 Padang Sugihan	0	0	0	0	0	0	0	0	0	0	0
		19 Bentayan	0	0	0	0	0	0	0	0	0	0	0
		20 Dangku	0	0	0	0	0	0	0	0	0	0	0
		21 Isau-isau Pasemah	0	0	0	0	0	0	0	0	0	0	0
		22 Gunung Raya	0	0	0	0	0	0	0	0	0	0	0
6	DKI JAKARTA *)	23 Pulau Rambut & Perairan dsk	107	0	0	0	489	0	0	0	596	0	596
		24 Muara Angke	13	0	0	0	780	0	0	0	793	0	793
7	JAWA BARAT	25 Gunung Sawal	0	0	0	0	0	0	0	0	0	0	0
		26 Cikepuh	0	0	0	0	0	0	0	0	0	0	0
		27 Sindangkerta	0	0	0	0	0	0	0	0	0	0	0
8	JAWA TENGAH	28 Gunung Tunggangan	0	0	0	0	0	0	0	0	0	0	0
9	DI. YOGYAKARTA *)	29 Palyan	5	0	0	0	109	0	0	0	114	0	114
		30 Sermo	0	0	0	0	115	0	200	0	315	0	315
10	JAWA TIMUR *)	31 Dataran Tinggi Yang	0	0	161	0	0	0	956	15	1,117	15	1,132
		32 P. Bawean	0	0	6,780	0	0	0	212	0	6,780	212	6,992

NO.	PROVINSI	NAMA KAWASAN	PENELITIAN		WISATA TERBATAS		PENDIDIKAN/ILMU PENGETAHUAN		LAIN-LAIN		JUMLAH			
			DN	LN	DN	LN	DN	LN	DN	LN	DN	LN	TOTAL	
1	2	3	4	5	6	7	8	9	12	13	14	15	16	
11	NUSA TENGGARA BARAT *)	33 Gunung Tambora Selatan	0	0	0	0	0	0	0	0	0	0	0	
12	NUSA TENGGARA TIMUR	34 Danau Tuadate	0	0	0	0	0	0	0	0	0	0	0	
		35 Harlu	0	0	0	0	0	0	0	0	0	0	0	
		36 Kateri (RTK 77)	0	0	0	0	0	0	0	0	0	0	0	
		37 Perhatu	0	0	0	0	0	0	0	0	0	0	0	
		38 Ale Alsio (RTK 198)	0	0	0	0	0	0	0	0	0	0	0	
13	KALIMANTAN TIMUR	39 Pulau Semana	0	0	0	0	0	0	0	0	0	0		
14	KALIMANTAN TENGAH *)	40 Lamandau	0	0	5	24	0	0	0	0	5	24	29	
15	KALIMANTAN SELATAN *)	41 Pleihari Tanah laut	0	0	0	0	0	0	0	0	0	0	0	
		42 Nusa Gede Panjalu	0	0	0	0	0	0	0	0	0	0	0	
		43 Pulau Kaget	0	0	0	0	0	0	0	0	0	0	0	
16	SULAWESI UTARA	44 Karakelang	0	0	0	0	0	0	0	0	0	0	0	
		45 Gunung Manembo-Nembo	0	0	0	0	0	0	0	0	0	0	0	
17	GORONTALO **)	46 Nantu	14	2	11	0	0	0	3	0	28	2	30	
18	SULAWESI TENGAH *)	47 Pulau Dolangan	0	0	0	0	0	0	0	0	0	0	0	
		48 Pinjan-Tanjung Matop	0	0	0	0	0	0	0	0	0	0	0	
		49 Pati-pati	0	0	0	0	0	0	0	0	0	0	0	
		50 Lombuyan	0	0	0	0	0	0	0	0	0	0	0	
		51 Tanjung Santigi	0	0	0	0	0	0	0	0	0	0	0	
		52 Bangkiriang	1	0	0	0	0	0	0	0	0	1	0	1
19	SULAWESI BARAT *)	53 Lampoko dan Mampie	0	0	0	0	0	0	0	0	0	0		
20	SULAWESI TENGGARA	54 Tanjung Amalengo	0	0	0	0	0	0	0	0	0	0	0	
		55 Buton Utara	0	0	0	0	0	0	0	0	0	0	0	
		56 Tajung Peropa	6	0	0	0	0	0	0	0	0	6	0	6
		57 Tanjung Batikalo	0	0	0	0	0	0	0	0	0	0	0	
		58 Lambusango	7	151	0	0	0	0	0	0	0	7	151	158
21	SULAWESI SELATAN *)	59 Komara	0	0	0	0	0	0	0	0	0	0		
22	MALUKU *)	60 Ti. P. Kassa	0	0	0	0	0	0	0	0	0	0	0	
		61 P. Manuk	0	0	0	0	0	0	0	0	0	0	0	
		62 P. Kobror	0	0	0	0	0	0	0	0	0	0	0	
		63 P. Baun	0	0	0	0	0	0	0	0	0	0	0	
		64 Tanimbar	0	0	0	0	0	0	0	0	0	0	0	
23	PAPUA	65 Pulau Dolok	0	0	0	0	0	0	0	0	0	0	0	
		66 Danau Bian	0	0	0	0	0	0	0	0	0	0	0	
		67 Mamberamo Foja	2	3	0	0	0	0	0	0	0	2	3	5
		68 Peg. Jayawijaya	0	0	0	0	0	0	0	0	0	0		
		69 Pulau Pombo	0	0	0	0	0	0	0	0	0	0		
		70 Pulau Komolon	0	0	0	0	0	0	0	0	0	0		

NO.	PROVINSI	NAMA KAWASAN	PENELITIAN		WISATA TERBATAS		PENDIDIKAN/ILMU PENGETAHUAN		LAIN-LAIN		JUMLAH		
			DN	LN	DN	LN	DN	LN	DN	LN	DN	LN	TOTAL
1	2	3	4	5	6	7	8	9	12	13	14	15	16
24	PAPUA BARAT	71 Jamursba Medi	2	0	9	31	1	3	1	6	13	40	53
		72 Tanjung Muhrani Kaironi	0	0	0	0	0	0	0	0	0	0	0
		73 Pulau Venu	0	0	0	0	0	0	0	0	0	0	0
		74 Pulau Sabuda & Pulau Taturuga	0	0	0	0	0	0	0	0	0	0	0
		75 Pantai Jamursba Medi	0	0	0	0	0	0	0	0	0	0	0
JUMLAH			160	156	6,978	55	1,500	215	1,160	21	9,798	447	10,245

Sumber Data : Direktorat Pemanfaatan Jasa Lingkungan Kawasan Konservasi dan Hutan Lindung, Direktorat Jenderal PHKA Tahun 2013

Keterangan :

*) : Angka sementara

***) : Masih bergabung dengan provinsi induk

Tabel V.5. Perkembangan Pengusahaan Pariwisata Alam di Kawasan Pelestarian Alam Tahun 2009 Sampai Tahun 2013

NO.	TINGKAT PERIJINAN	TAHUN	PENGUSAHAAN				LOKASI					JUMLAH
			SWASTA	BUMN	BUMD	PERORANGAN	TAMAN NASIONAL	TAMAN WISATA ALAM	TAMAN HUTAN RAYA	TAMAN WISATA ALAM LAUT/TAMAN BURU	HUTAN LINDUNG	
1	2	3	4	5	6	7	8	9	10	11	12	13
1	Permohonan IUPSWA	2009	8	1	0	0	5	4	0	0	0	9
		2010	12	0	0	0	6	6	0	0	0	12
		2011	15	2	1	0	11	7	0	0	0	18
		2012	26	2	1	0	14	15	0	0	0	29
		2013	27	2	1	0	14	15	0	1	0	30
2	Persetujuan IUPSWA	2009	12	1	0	0	5	7	1	0	0	13
		2010	15	1	0	0	5	10	1	0	0	16
		2011	17	1	0	0	2	16	0	0	0	18
		2012	20	1	0	0	6	15	0	0	0	21
		2013	22	1	0	0	8	14	1	0	1	23
3	Pemegang IUPSWA	2009	23	1	0	0	9	14	0	1	0	24
		2010	24	1	0	0	9	15	0	1	0	25
		2011	24	1	0	0	9	15	0	1	0	25
		2012	31	1	1	3	18	24	0	0	0	36
		2013	29	1	0	0	8	20	1	1	0	30

Sumber Data : Direktorat Pemanfaatan Jasa Lingkungan Kawasan Konservasi dan Hutan Lindung, Direktorat Jenderal PHKA Tahun 2013

Keterangan :

0 : Nihil

IUPSWA : Ijin Usaha Penyediaan Sarana Wisata Alam

Tabel V.6. Permohonan Ijin Pengusahaan Pariwisata Alam (IPPA) di Taman Nasional dan Non Taman Nasional Sampai Tahun 2013

NO	NAMA PERUSAHAAN	TANGGAL PERMOHONAN	LOKASI					KETERANGAN	
			KAWASAN	LUAS KAWASAN (Ha)	LUAS YANG DIMOHON (Ha)	KABUPATEN/ KOTA	PROVINSI		
1	2	3	4	5	6	7	8	9	10
I TAMAN NASIONAL									
1	CV Wisata Putri Mustika	2009	TN Gunung Ciremai	15,500	9.8	Kuningan	Jawa Barat	UPT diminta mener-bitkan kembali Pertimbangan Teknis sesuai Disain Tapak yang telah disahkan Srt Dir PJLKKHL kpd Ka BTN Gn Ciremai No. S.178/PJLKKHL-3/2013 tgl 1 Maret 2013	Berkas di UPT
2	PDAU Darma Putra Kertaraharja	2010	TN Gunung Ciremai	15,500	75.548	Kuningan	Jawa Barat	UPT diminta mener-bitkan kembali Pertimbangan Teknis sesuai Disain Tapak yang telah disahkan Srt Dir PJLKKHL kpd Ka BTN Gn Ciremai No. S.178/PJLKKHL-3/2013 tgl 1 Maret 2013	Berkas di UPT
3	PT. Nuansa Ayu Karamba	6 April 2011	TN Kep. Seribu	107,489	29.85	Kep. Seribu	DKI Jakarta	PT. Nuansa Ayu Karamba (PT NAK) sudah memenuhi persyaratan teknis dan administrasi srt Dir kpd PT NAK No. S.201/PJLKKHL-3/2012 tgl 2 Mei 2012 namun harus menyebutkan kegiatan usaha Bidang Pariwisata dan PT NAK menyampaikan bahwa perubahan SIUP masih dalam proses	Posisi Berkas dipemohon

NO	NAMA PERUSAHAAN	TANGGAL PERMOHONAN	LOKASI					KETERANGAN	
			KAWASAN	LUAS KAWASAN (Ha)	LUAS YANG DIMOHON (Ha)	KABUPATEN/ KOTA	PROVINSI	9	10
1	2	3	4	5	6	7	8	9	10
4	PT. Rakata Alam Terbuka (PT RAK)	8 Maret 2011	TN Gunung Gede Pangrango	15,216	70	Sukabumi	Jawa Barat	PT RAT agar memper baharui permohonan IUPSWA dan menggantikan pertimbangan teknis yang lama sesuai Disain Tapak TN Gung Gede yang telah disahkan, Srt Dir PJLKKHL kpd Ka BBTN Gn Pangrango No. S.424/PJLKKHL-3/2013 tgl. 27 Juni 2013	Posisi Berkas di pemohon
5	Perum Perhutani	11 April 2011	TN Gunung Gede Pangrango	15,216	100	Situ Gunung Sukabumi	Jawa Barat	Menunggu Kelengkapan persyaratan permohonan IUPSWA	Persyarat belum lengkap Posisi Berkas di pemohon
6	Perum Perhutani	11 April 2011	TN Gunung Halimun Salak	113,357	59.89	Bogor, dan Sukabumi	Jawa Barat	Menunggu Kelengkapan persyaratan permohonan IUPSWA	Persyarat belum lengkap Posisi Berkas di pemohon
7	PT. Suara Melin Perdana	18 April 2011	Tn Gunung Gede Pangrango	15,216	60	Kab. Cianjur	Jawa Barat	Menunggu penghenti an kerjasama pada areal yang dimohon Srt Dir PJLKKHL kpd Ka BBTN Gn Pangrango No. S.401/PJLKKHL-3/2013 tgl 18 Juni 2013	Masih dalam pembahasan pemberian Pertimbangan teknis Posisi Berkas di pemohon
8	PT. Kirana Satya Abadi	25 Juni 2012	TN Komodo	173,300	-	Manggarai Barat	NTT	surat Dirjen PHKA ke PT KSA No. S.8/IV- PJLKKHL/2013 tgl 15 Januari 2013 intinya belum dpt diproses agar srt Dirjen PHKA ke PT PSD No. S.7/IV- PJLKKHL/2013 tgl 15 Januari 2013 intinya belum dpt diproses agar melengkapi persyaratan	Posisi Berkas di Pemohon
9	PT. Perdana Surya Dinamika	25 Juni 2012	TN Komodo	173,300	-	Manggarai Barat	NTT	surat Dirjen PHKA ke PT KSA No. S.8/IV- PJLKKHL/2013 tgl 15 Januari 2013 intinya belum dpt diproses agar srt Dirjen PHKA ke PT PSD No. S.7/IV- PJLKKHL/2013 tgl 15 Januari 2013 intinya belum dpt diproses agar melengkapi persyaratan	Posisi Berkas di Pemohon

NO	NAMA PERUSAHAAN	TANGGAL PERMOHONAN	LOKASI					KETERANGAN	
			KAWASAN	LUAS KAWASAN (Ha)	LUAS YANG DIMOHON (Ha)	KABUPATEN/KOTA	PROVINSI		
1	2	3	4	5	6	7	8	9	10
10	PT. Sinar Cahaya Kemuliaan	25 Juni 2012	TN Komodo	173,300	-	Manggarai Barat	NTT	Direktur PJLKKHL meminta Kepada PT SCK agar melengkapi persyaratan administrasi dan Teknis srt Dir PJLKKHL No. S.359/ PJLKKHL-3/ 2012 tgl 3 Agustus 2012	Permohonan tidak diusul kan lagi, Posisi Berkas di Pemohon
11	PT. Inti Selaras Abadi	24 Oktober 2012	TN Komodo	173,300		Manggarai Barat	NTT	Direktur PJLKKHL meminta Kepada PT ISA agar melengkapi persyaratan administrasi dan Teknis	Permohonan tidak diusul kan lagi, Posisi Berkas di Pemohon
12	PT. Wisata Alam Raya	07/WAR/Vi/2012 tgl 4 Juni 2012	TN Halimun Salak (Curug 1000)			Bogor	Jawa Barat	Direktur PJLKKHL Kepada PT WAR No. S.293/PJLKKHL-3/2012 tgl 2 Juli 2012 agar meleng kapi persya ratan administrasi dan Teknis	Posisi Berkas di Pemohon
13	PT. Hardolin	006/09/2013 tgl 18 September 2013	TN Ujung Kulon (Pulau Peucang)		44.31	Banten	Banten	Srt Dir PJLKKHL kpd Dirjen PHKA No. ND.399/PJLKKHL-3/2013 tgl 24 Desember 2013 hal permohonan IUPSWA di P. Peucang-TN Ujung Kulon An PT. Hardolin 44,31 ha	Posisi Berkas di Dirjen PHKA
14	PT. Linggau Bisa	060/35/XI/PT.LB /2013 tgl 8 Nopember 2013	TN Kerinci Seblat (Bukit Sulap)		42.375	Lubuk Linggau	Sumatera Selatan	ND Subdit PWA No. ND.182/PWA/2013 tgl 26 November 2013	Posisi Berkas di Sekditjen PHKA (BHO)
II NON TAMAN NASIONAL									
1	PT. Gunung Samudera Biru	6 Juni 2011	TWA Tanjung Tamba	931.41	27.79	Kabupaten Lombok Tengah	NTB	Proses persetujuan Prinsip Nota Dinas Dir PJLKKHL kepada Dirjen PHKA No. ND. 325/PJLKKHL-3/2013 tanggal 9 Oktober 2013 hal Persetujuan Prinsip IUPSWA PT GSB di TWA Tj Tamba seluas 27,79 ha	Posisi Berkas di Dirjen PHKA

NO	NAMA PERUSAHAAN	TANGGAL PERMOHONAN	LOKASI					KETERANGAN		
			KAWASAN	LUAS KAWASAN (Ha)	LUAS YANG DIMOHON (Ha)	KABUPATEN/ KOTA	PROVINSI			
1	2	3	4	5	6	7	8	9	10	
2	PT. Prabu Alam Lestari	4 Juli 2011	TWA Tanjung Tampa	931.41	50	Kec. Punjut Kab. Lombok Tengah	NTB	surat Dir PJLKKHL kepada Dirjen PHKA ND. 341/PJLKKHL-3/2013 tgl. 28 Oktober 2013) hal persetujuan prinsip di Tj Tampa seluas 50 ha An. PT. PAL	Posisi Berkas di Dirjen PHKA	
3	PT. Relife Property Management	6 Juni 2011	Taman Wisata Alam Kerandangan	396.1	42.5	Lombok Barat	NTB	Proses persetujuan Prinsip Nota Dinas Dir PJLKKHL kepada Dirjen PHKA No. ND. 220/PJLKKHL-3/2013 tanggal 8 Juli 2013 Persyaratan lengkap	Posisi Berkas di Sekditjen PHKA	
4	PT. Mutiara Blambangan Permai	19 Oktober 2011	TWA Kawah Ijen Banyuwangi		5		Jawa Timur	Tidak dapat dipertimbangkan terhadap permohonan PT. MBP surat Dirjen PHKA No. S.463/IV-PJLKKHL/2013 kpd PT MBP Hal Permohonan Ulang IUPSWA An. PT.MBP.	Posisi Berkas di Pemohon	
5	PT. Baliminatama Propertindo	7 Nopember 2011 (srt No. 15/XI/2011)	TWA Gunung Tunak		90	Kab Lombok Tengah	NTB	Proses persetujuan prinsip Nota Dinas PJLKKHL Ke Dirjen PHKA No. ND.201/PJLKKHL-3/2013 tgl 18 Juni 2013	Posisi berkas di Sekditjen PHKA	
6	PT. Oisin Eire	No. 11/III/2012 tanggal 18 September 2012	TWA Tanjung Tampa	931.41	30	Kab. Lombok Tengah	NTB	Srt Dir PJLKKHL kpd Dirjen PHKA No.ND.180 /PJLKKHL-3/2013 tgl 28 Mei 2013 hal penyampaian RPD persetujuan prinsip IUPSWA PT.Oisin Eire	Posisi Berkas ada Di Sekditjen PHKA	
7	PT. Tree Top Indonesia	03/Dir/X/2011 tanggal 29 Oktober 2011	Taman Wisata Alam Danau Buyan Danau Tamblingan		-	Kabupaten Buleleng	Bali	Persyaratan belum lengkap dikembalikan ke pemohon .srt Dir PJLKKHL kpd PT Tree Top Indonesia No. S.55/PJLKKHL-3/2013 tgl 23 Januari 2013	Posisi Berkas di Pemohon	

NO	NAMA PERUSAHAAN	TANGGAL PERMOHONAN	LOKASI					KETERANGAN	
			KAWASAN	LUAS KAWASAN (Ha)	LUAS YANG DIMOHON (Ha)	KABUPATEN/KOTA	PROVINSI	9	10
1	2	3	4	5	6	7	8	9	10
8	PT. Max Pro Gran Wisata	03/MAXPRO/05/2013 tgl 13 Mei 2013	TWA Tanjung Tamba	931.41	40	Kab lombok Tengah	NTB	Sementara blm bisa diproses dengan adanya kebijakan review pemanfaatan di TWA Tanjung Tamba srt Dir PJLKKHL No. S.576/PJLKKHL-3/2013 tgl 16 Oktober 2013 kpd PT Maxpro Grand Wisata hal Permohonan IUPSWA di TWA Tj Tamba an. PT. MGW	Posisi Berkas di Pemohon
9	CV. Rajesh	SP. 01/RJ-22/04/2012 tgl. 22 April 2012	TWA Panelokan		-	Bangli	Bali	Srt Dir PJLKKHL No. S.289/PJLKKHL-3/2012 tgl. 28 Juni kepada pemohon meminta utk melengkapi persyaratan	Posisi Berkas di Pemohon
10	PT. Nandi Setia Lestari	No. 001/NSL/Out/VII/2012 tanggal 12 Juli 2012	TWA Tanjung Tamba		61,02 ha	Lombok Tengah	NTB	PT NSL agar meleng kapi kekurangan per syaratan Srt Dir PJLKKHL No. S.614/ PJLKKHL-3/2012 tanggal 27 Nopember 2012	Posisi berkas di pemohon
11	PT. Bhirawa Jaya Sejahtera	003/IX/PDIU/2012 TGL 8 September 2012 (ditujukan kepada Dirjen	TWAL 17 Riuang			Kab. Ngada, Flores	NTT	Surat Dir. PJLKKHL No. S.600/PJLKKHL-3/2012 tgl 23 Nopember 2012 Bahwa permohonan belum dapat diproses karena belum sesuai persyaratan belum lengkap.	Posisi berkas di pemohon
12	Perusahaan Landih Ashram	SP-01/LA.15/11/2011 tgl. 15 Nopember 2011	TWA Panelokan		-	Kab. Bangli	Bali	Permohonan dikembalikan S.584/PJLKKHL-3/2011 tgl. 30 Desember 2011	Posisi Berkas di Pemohon

NO	NAMA PERUSAHAAN	TANGGAL PERMOHONAN	LOKASI					KETERANGAN	
			KAWASAN	LUAS KAWASAN (Ha)	LUAS YANG DIMOHON (Ha)	KABUPATEN/ KOTA	PROVINSI	9	10
1	2	3	4	5	6	7	8	9	10
13	CV. Diver Lodge Lembeh	18 Oktober 2011	TWA Batu Agus				Sulawesi Utara	persyaratan belum lengkap permohonan dikembalikan Surat Dir PJLKKHL kepada Pemohon Nomor S.540/PJLKKHL-3/2011 tanggal 14 Nopember 2011	Posisi Berkas di Pemohon
14	PT. Rama Baja	No. 009/DU/RB/III/2013 tgl. 21 Maret 2013	TB Pulau Rempang	15.636	15.636	Kota Batam	Kepulauan Riau	ND Dir PJLKKHL kpd Dirjen PHKA No. ND. 368/PJLKKHL-3/2013 tgl 25 Nopember 2013 hal Konfirmasi terkait permohonan rekom Ijin Pengusahaan TB P. Rempang yang belum diterbitkan	Posisi Berkas di Dirjen PHKA
15	PT. Gurita Prima	No. 06/II/GP/2013 tgl. 20 Pebruari 2013	TWA Tanjung Tampa	931,40	15.14	Kab Lombok Tengah	NTB	Sementara blm bisa diproses dengan adanya kebijakan review pemanfaatan di TWA Tanjung Tampa srt Dir PJLKKHL No. S.577/PJLKKHL-3/2013 tgl 16 Oktober 2013 kpd PT GP hal Permohonan IUPSWA di TWA Tj Tampa an. PT. Gurita Prima	Posisi Berkas di Pemohon
16	PT. Rimbawan Adi Luhung	No. 07/DirEks/IV/2011 tgl. 5 April 2011	Danau Beratan TWA Buyan Tamblingan		18	Kab Tabanan	Bali	persyaratan belum lengkap dan dikembalikan ke pemohon srt Dir PJLKKHL No. S.192/PJLKKHL-3/2011 tgl 14 April 2011	Posisi Berkas di Pemohon

Sumber Data : Direktorat Pemanfaatan Jasa Lingkungan Kawasan Konservasi dan Hutan Lindung, Direktorat Jenderal PHKA Tahun 2013

Tabel V.7. Persetujuan Prinsip Ijin Usaha Penyediaan Sarana Wisata Alam (IUPSWA) di Taman Nasional dan Non Taman Nasional Sampai Tahun 2013

NO	NAMA PERUSAHAAN	SURAT KEPUTUSAN		LOKASI				
		NO DAN TANGGAL	MASA BERLAKU	NAMA KAWASAN	LUAS KAWASAN (Ha)	LUAS YANG DIBERIKAN (Ha)	KABUPATEN/ KOTA	PROVINSI
1	2	3	4	5	6	7	8	9
I TAMAN NASIONAL								
1	PT. Wana Wisata Alam Hayati	S.05/Menhut-II/1998 tanggal 05/01/1998	Tidak ada batas masa berlaku	TN. Ujung Kulon	120,551	410	Pandeglang	Banten
2	PT. Eco Resort Way Kambas	612/Menhut-II/2003	Tidak ada batas masa berlaku	Taman Nasional Way Kambas			Way Jepara	Lampung
3	PT. Suaka Rhino Sumatera	903/Menhut-II/1997 tanggal 12 Agustus 1997	Tidak ada batas waktu	Taman Nasional Way Kambas		1000	Way Jepara	Lampung
4	PT. Meru Betiri Lestari	498/Menhut-II/2003 tanggal 3 September 2003	Tidak ada batas waktu	Taman Nasional Meru Betiri				Jawa Timur
5	PT. Komodo Wildlife Ecotourism	S.741/Menhut-IV/PJLKKHL/ 2003 Tgl 10 Juli 2013	1 (satu) tahun	Taman Nasional Komodo		426,41	Manggarai Barat	Nusa Tenggara Timur
6	PT. Segara Komodo Lestari	S. 1145/Menhut -IV/PJLKKHL/ 2013 tgl 22 Oktober 2013		TN Komodo	250	22,1	Manggarai Barat	Nusa Tenggara Timur
7	PT. Joben Evergreen	S.643/Menhut-II/2013 tgl 4 Nopember 2013		TN G. Rinjani		20 Ha	Lombok Timur	Nusa Tenggara Barat
II NON TAMAN NASIONAL								
1	PT. Kembang Kidul Permai	313/Menhut-II/2003 tanggal 20 Mei 2003	Tidak ada batas masa berlaku	TWA. Bangko-Bangko	2,610.17	200	Lombok Barat	NTB
2	PT. Lise Batam Rimba Lestari	S. 495/Menhut-II/2004 tanggal 11 November 2004	Tidak ada masa berlaku	TWA Muka Kuning	2,065.62	913.62	Batam	Riau
3	Perum Perhutani	No.284/Kpts-II/1990 tgl 4 Juni 1990	Tidak ada batas masa berlaku	TWA Carita,	95	60	Bandung, dan Pandeglang	Jawa Barat dan Banten
				TWA Cimanggu	154			

NO	NAMA PERUSAHAAN	SURAT KEPUTUSAN		LOKASI				
		NO DAN TANGGAL	MASA BERLAKU	NAMA KAWASAN	LUAS KAWASAN (Ha)	LUAS YANG DIBERIKAN (Ha)	KABUPATEN/ KOTA	PROVINSI
1	2	3	4	5	6	7	8	9
4	PT. Dinanda Selaras Lestari	Surat Dirjen PHKA An. Menhut No. S. 562/Menhut-IV/Set/2013 tanggal 21 Mei 2013	1 tahun (21 Mei 2013 – 21 Mei 2014)	TWA Gn Tunak		119,62	Kabupaten Lombok Tengah	NTB
5	PT. Tabita Indah Sejahtera	S.301/Menhut-II/2013 tanggal 1 Mei 2013		TWA Gn Tunak		75 ha	Lombok Tengah	NTB
6	PT. Sura Parama Setia	S.1182/Menhut-IV/Set/ 2013 tgl 30 Oktober 2013		TWA Kawah Ijen		16,243	Banyuwangi	Jawa Timur
7	PT. Eco Solutions Lombok	188.45/201/PPT/2013 tanggal 15 April 2013 dari Bupati Lombok Timur		HL Sekaroh RTK 15		339 ha	Lombok Timur	NTB

Sumber Data : Direktorat Pemanfaatan Jasa Lingkungan Kawasan Konservasi dan Hutan Lindung, Direktorat Jenderal PHKA Tahun 2013

Tabel V.8. Perusahaan Pemegang IPPA di Taman Nasional dan Non Taman Nasional Sampai Tahun 2013

NO	NAMA PERUSAHAAN	SURAT KEPUTUSAN		LOKASI				
		NO & TANGGAL	MASA BERLAKU	Nama Kawasan	Luas Kawasan (Ha)	Luas Kawasan IPPA (Ha)	Kabupaten/ Kota	Propinsi
1	2	3	4	5	6	7	8	9
I TAMAN NASIONAL								
1	PT. Plengkung Indah Wisata	434/Kpts-II/1992 6 Mei 1992	1991 s/d 2021	TN. Alas Purwo	43,230	5	Banyuwangi	Jawa Timur
2	PT. Wana Wisata Alam Hayati	704/Kpts-II/1992 7 Juli 1992	1992 s/d 2022	TN. Alas Purwo	43,230	5	Banyuwangi	Jawa Timur
3	PT. Wanasari Pramudita Ananta	9006/Kpts-II/2002 24 September 2002	2000 s/d 2030	TN. Alas Purwo	43,230	2	Banyuwangi	Jawa Timur
4	PT. Trimbawan Swastama Sejati	SK.667Menhut-II/2013 9 Oktober 2013	2013 s/d 2048	TN. Bali Barat	19,002.89	382	Buleleng	Bali
5	PT. Shorea Barito Wisata	184/Kpts-II/1998 27 Pebruari 1998	1998 s/d 2028	TN. Bali Barat	19,002.89	251.5	Jembrana dan Buleleng	Bali
6	PT. Disthi Kumala Bahari	385/Kpts-II/2003 18 Nopember 2003	2003 s/d 2033	TN. Bali Barat	19,002.89	30	Buleleng	Bali
7	PT. Bromo Permai	324/Kpts-II/2003 19 September 2003	2003 s/d 2033	TN. Bromo Tengger Semeru		0.855	Probolinggo	Jawa Timur
8	PT. Adhiniaga Kreasi Nusa	S.118/Menhut-II/2007 26 Pebruari 2007	2007 s/d 2037	TN. Bukit Barisan Selatan		100	Lampung Barat	Lampung
II NON TAMAN NASIONAL								
1	PT. Teluk Mekaki Indah	548/Kpts-II/91 tanggal 16 Agustus 1991	1995 s/d 2023	TWA. Pelangan	500	200	Lombok Barat	NTB
2	PT. Moyo Safari Abadi	313/Kpts-II/1992	1991 s/d 2022	TB/TWAL P. Moyo	6,000	22.537	Sumbawa	NTB
3	PT. Pondok Kalimaya Putih	66/Kpts-II/93 tanggal 12 Pebruari 1993	1992 s/d 2022	TWA. P. Sangiang	700.35	591.15	Serang	Banten
4	PT. Wana Wisata Indah	54/Kpts-II/93 tanggal 8 Pebruari 1993	1992 s/d 2022	TWA. G. Pancar	447.5	447.5	Bogor	Jawa Barat

NO	NAMA PERUSAHAAN	SURAT KEPUTUSAN		LOKASI				
		NO & TANGGAL	MASA BERLAKU	Nama Kawasan	Luas Kawasan (Ha)	Luas Kawasan IPPA (Ha)	Kabupaten/ Kota	Propinsi
1	2	3	4	5	6	7	8	9
5	PT. Murindra Karya Lestari	537/Kpts-II/1997 tanggal 22/08/1997	1993 s/d 2023	TWA. Angke Kapuk	831.63	100.6	Jakarta	DKI Jakarta
6	PT. Putra Walmas Wisata	790/Kpts-II/98 tanggal 17 Desember 1998	1997 s/d 2027	TWA. Batu Putih	615	15	Bitung	Sulawesi Utara
7	PT. Indosuma Putra Citra	735/Kpts-II/1999 tanggal 22 September 1999	1995 s/d 2025	TWA. Punt Kayu	50	39.9	Kota Palembang	Sumatera Selatan
8	PT. Lintas Daya Kreasi	27/Menhut-II/2004 tanggal 18 Juni 2004	2003 s/d 2032	TWA Telaga Warna TWA. Jember	5 50	22	Bogor	Jawa Barat
9	CV. Sinar Kencana	192/Kpts-II/95 tanggal 09 April 1995	1996 s/d 2026	TWA. P. Kembang	60	6	Barito Kuala	Kalimantan Selatan
10	CV. Batu Alam	403/Menhut-II/2004 tanggal 18/10/2004	2003 s/d 2033	TWA.Sukawayana	16	8.124	Sukabumi	Jawa Barat
11	PT. Nusa Bali Abadi	SK. 283/Menhut-II/2007 tanggal 16 Agustus 2007	2005 s/d 2034	TWA. D. Buyan Tambliangan	1,703	20.3	Tabanan	Bali
12	PT. Suryainti Permata	347/Menhut-II/2008 tanggal 22 September 2008	2007 s/d 2037	TWA. Tretes	10	4	Pasuruan	Jawa Timur
13	PT. Graha Rani Putra Persada	SK.306/Menhut/II/2009 tgl. 29 Mei 2009	2008 s/d 2037	TWA. Gn. Tangkuban Parahu	370	250	Subang	Jawa Barat
14	PT. Duta Indonesia Djaja	SK.661/Menhut-II/2009 tanggal 15 Oktober 2009	2009 s/d 2029	TWA. Grojogan Sewu	64.5	20.3	Karanganyar	Jawa Tengah
15	Perum Perhutani	104/Kpts-II/93 20 Pebruari 1993	1993 s/d 2023	TWA.Pangandaran	37.7	20	Ciamis	Jawa Barat
16	PT. Ria So-Mila Pantai Indah	SK.438/Menhut-II/2010 tanggal 02/08/2010	2010 s/d 2064	TWA P. Santonda	2,600	49	Dompu	NTB
17	PT. Tirta Rahmat Bahari	SK Gubernur Bali No. 1.051/03.L/HK/2012 tgl 27 Juni 2012	2012 s/d 2062	Tahura Ngurah Rai	102.22	102.22	Kota Denpasar	Bali
18	CV. Bina Wana Lestari	SK.743/Menhut-II/2012 tanggal 11 Desember 2012		TWA. Cimanggu	154	5.5	Bandung	Jawa Barat
19	PT. Linggar Jati Wigena	SK.36/Men hut-II/2013 16 Jan 2013	2011 s/d 2066	TWA. Linggar Jati		5.51	Kuningan	Jawa Barat
20	CV. Amanah	SK.428/Men hut-II/2013 12 Juni 2013	2011 s/d 2066	TWA. Cimanggu		21,32	Bandung	Jawa Barat
21	PT. Cipta Bunga Bangsa	SK.398/Menhut-II/2013 24 Mei 2013	55 th	TWA. G. Baung	195.5	10	Pasuruan	Jawa Timur
22	PT. Empat Naga Lombok	SK.771/Menhut-II/2013 Tgl. 6 November 2013	55 th	TWA Tanjung Tampa	931.41	49.96	Kabupaten Lombok Tengah	NTB

Sumber Data : Direktorat Pemanfaatan Jasa Lingkungan Kawasan Konservasi dan Hutan Lindung, Direktorat Jenderal PHKA Tahun 2013

Tabel V.9. Perkembangan Ijin Usaha Penyediaan Jasa Wisata Alam (IUPJWA) di Kawasan Konservasi dan Hutan Lindung Sampai Tahun 2013

NO	LOKASI KAWASAN	PEMEGANG IJIN	SK KEPALA BALAI		JENIS KEGIATAN	KETERANGAN
			NOMOR	TANGGAL		
1	2	3	4	5	6	7
1	TN Komodo	Koperasi Serba Usaha Taman Nasional Komodo (5 thn)	SK.543/BTNK-1/2012	21 Februari 2012	<ol style="list-style-type: none"> 1. Penyediaan jasa informasi pariwisata 2. Penyediaan jasa pramuwisata 3. Penyediaan jasa makanan dan minuman 4. Penyediaan jasa cinderamata 	Berbadan hukum
2	TN Gunung Palung	Nasalis Tour and Travel (5 thn)	SK.70/BTNGP-1/2012	1 Februari 2012	<ol style="list-style-type: none"> 1. Informasi pariwisata 2. Pramuwisata 3. Transportasi 4. Perjalanan wisata 5. Cinderamata 6. Makanan dan minuman 	Berbadan Hukum
3	TN Bukit Barisan Selatan	Koperasi Pegawai Republik Indonesia Raflesia (5 thn)	SK.44/BBTNBBS-2/2012	19 Juni 2012		Berbadan Hukum
4	TN Alas Purwo	KPRI Makmur Sejahtera (5 thn)	SK. 269/BTNAP-1.5/2012	12 september 2013	<ol style="list-style-type: none"> 1. Penyediaan jasa makanan dan minuman 2. Jasa cinderamata 3. Jasa transportasi darat 	Berbadan Hukum
5	TN Alas Purwo	Bumdes Firma Loh Jinawi (5 thn)	SK.286/BTNAP-1.5/2012	27 November 2012	<ol style="list-style-type: none"> 1. Penyediaan jasa informasi pariwisata 2. Jasa pramuwisata 3. Jasa perjalanan wisata 4. Jasa transportasi 5. Jasa cinderamata 6. Jasa makanan dan minuman 	Berbadan Hukum

NO	LOKASI KAWASAN	PEMEGANG IJIN	SK KEPALA BALAI		JENIS KEGIATAN	KETERANGAN
			NOMOR	TANGGAL		
1	2	3	4	5	6	7
6	TN Alas Purwo	Suyitno Dwi Pri (2 thn)	SK. 275/BTNAP-1.5/2012	8 Oktober 2012	Penyediaan transportasi darat	Perseorangan
7	TN Alas Purwo	Sdr. Giran (2 thn)	SK.253/BTNAP-1/5/2012	11 Juni 2012	Penyediaan transportasi darat	Perseorangan
8	BKSDA Aceh	Anhar Sitanggang (Perseorangan, 2 thn)	SK.23/BKSDA.9-8/2012	8 Mei 2012	Pramuwisata	Perseorangan
9	TN Gunung Ciremai	PDAU Darma Putra Kertaraharja (2 tahun)	SI.63/BTNGC/IUP JWA/2011	20 Desember 2011	Informasi pariwisata, pramuwisata dan perjalanan wisata	Berbadan Hukum BUMD Pemda Kab. Kuningan Lokasi: jalur pendakian linggarjati-puncak ciremai
10	TN Gunung Ciremai	Een (2 tahun)	SK.18/BTNGC-1/2013	26 Februari 2013	Jasa makanan dan minuman	Perseorangan Lokasi: Zona pemanfaatan situ sangiang, Resort Sangiang, majalengka
11	TN Gunung Ciremai	Lilis Nurhayati (2 tahun)	SK.19/BTNGC-1/2013	26 Februari 2013	Jasa makanan dan minuman	Perseorangan Lokasi: Zona pemanfaatan situ sangiang, Resort Sangiang, majalengka
12	TN Gunung Ciremai	Mustopa (2 tahun)	SK.20/BTNGC-1/2013	26 Februari 2013	Jasa makanan dan minuman	Perseorangan Lokasi: Zona pemanfaatan situ sangiang, Resort Sangiang, majalengka

NO	LOKASI KAWASAN	PEMEGANG IJIN	SK KEPALA BALAI		JENIS KEGIATAN	KETERANGAN
			NOMOR	TANGGAL		
1	2	3	4	5	6	7
13	TN Gunung Ciremai	Kabin Kusmiadi (2 tahun)	SK.21/BTNGC-1/2013	26 Februari 2013	Jasa makanan dan minuman	Perseorangan Lokasi: Buper Panten, Resort Argalingga, Majalengka
14	TN Gunung Ciremai	Mimin (2 tahun)	SK.22/BTNGC-1/2013	26 Februari 2013	Jasa makanan dan minuman	Perseorangan Lokasi: Zona pemanfaatan situ sangiang, Resort Sangiang, majalengka
15	TN Gunung Ciremai	Nunung (2 tahun)	SK.23/BTNGC-1/2013	26 Februari 2013	Jasa makanan dan minuman	Perseorangan Lokasi: Zona pemanfaatan situ sangiang, Resort Sangiang, majalengka
16	TN Gunung Ciremai	Nining (2 tahun)	SK.24/BTNGC-1/2013	26 Februari 2013	Jasa makanan dan minuman	Perseorangan Lokasi: Zona pemanfaatan situ sangiang, Resort Sangiang, majalengka
17	TN Gunung Ciremai	Sairawati (2 tahun)	SK.25/BTNGC-1/2013	26 Februari 2013	Jasa makanan dan minuman	Perseorangan Lokasi: Zona pemanfaatan situ sangiang, Resort Sangiang, majalengka
18	TN Gunung Ciremai	Siti Hodijah (2 tahun)	SK.26/BTNGC-1/2013	26 Februari 2013	Jasa makanan dan minuman	Perseorangan Lokasi: Zona pemanfaatan situ sangiang, Resort Sangiang, majalengka

NO	LOKASI KAWASAN	PEMEGANG IJIN	SK KEPALA BALAI		JENIS KEGIATAN	KETERANGAN
			NOMOR	TANGGAL		
1	2	3	4	5	6	7
19	TN Gunung Ciremai	Unah (2 tahun)	SK.27/BTNGC-1/2013	26 Februari 2013	Jasa makanan dan minuman	Perseorangan Lokasi: Zona pemanfaatan situ sangiang, Resort Sangiang, majalengka
20	TN Gunung Ciremai	Iis (2 tahun)	SK.28/BTNGC-1/2013	26 Februari 2013	Jasa makanan dan minuman	Perseorangan Lokasi: Zona pemanfaatan situ sangiang, Resort Sangiang, majalengka
21	TN Gunung Ciremai	Nurul (2 tahun)	SK.29/BTNGC-1/2013	26 Februari 2013	Jasa makanan dan minuman	Perseorangan Lokasi: Zona pemanfaatan situ sangiang, Resort Sangiang, majalengka
22	TN Gunung Ciremai	Ihin Solihin (2 tahun)	SK.30/BTNGC-1/2013	26 Februari 2013	Jasa makanan dan minuman	Perseorangan Lokasi: Zona pemanfaatan situ sangiang, Resort Sangiang, majalengka
23	TN Gunung Ciremai	Nana Sujana (2 tahun)	SK.31/BTNGC-1/2013	26 Februari 2013	Pramuwisata	Perseorangan Lokasi: Buper Panten, Resort Argalingga, Majalengka
24	TN Gunung Ciremai	Marta Atmaja (2 tahun)	SK.32/BTNGC-1/2013	26 Februari 2013	Pramuwisata	Perseorangan Lokasi: Buper Awi Lega dan Curug Cipeuteuy, Resort Argalingga, Majalengka

NO	LOKASI KAWASAN	PEMEGANG IJIN	SK KEPALA BALAI		JENIS KEGIATAN	KETERANGAN
			NOMOR	TANGGAL		
1	2	3	4	5	6	7
25	TN Gunung Ciremai	Kosi Kosasih (2 tahun)	SK.33/BTNGC-1/2013	26 Februari 2013	Jasa makanan dan minuman	Perseorangan Lokasi: Zona pemanfaatan situ sangiang, Resort Sangiang, majalengka
26	TN Gunung Ciremai	Subuh (2 tahun)	SK.34/BTNGC-1/2013	26 Februari 2013	Pramuwisata	Perseorangan Lokasi: Zona pemanfaatan situ sangiang, Resort Sangiang, majalengka
27	TN Gunung Ciremai	Emeng Durahman (2 tahun)	SK.35/BTNGC-1/2013	26 Februari 2013	Pramuwisata (juru kunci)	Perseorangan Lokasi: Zona pemanfaatan situ sangiang, Resort Sangiang, majalengka
28	TN Gunung Ciremai	Muhro (2 tahun)	SK.36/BTNGC-1/2013	26 Februari 2013	Pramuwisata (juru kunci)	Perseorangan Lokasi: Zona pemanfaatan situ sangiang, Resort Sangiang, majalengka
29	TN Gunung Ciremai	Eming (2 tahun)	SK.37/BTNGC-1/2013	26 Februari 2013	Pramuwisata (juru kunci)	Perseorangan Lokasi: Zona pemanfaatan situ sangiang, Resort Sangiang, majalengka

NO	LOKASI KAWASAN	PEMEGANG IJIN	SK KEPALA BALAI		JENIS KEGIATAN	KETERANGAN
			NOMOR	TANGGAL		
1	2	3	4	5	6	7
30	TN Gunung Ciremai	Yayat (2 tahun)	SK.38/BTNGC-1/2013	26 Februari 2013	Pramuwisata (juru kunci)	Perseorangan Lokasi: Zona pemanfaatan situ sangiang, Resort Sangiang, majalengka
31	TN Gunung Ciremai	Misbahun (2 tahun)	SK.39/BTNGC-1/2013	26 Februari 2013	Pramuwisata (juru kunci)	Perseorangan Lokasi: Zona pemanfaatan situ sangiang, Resort Sangiang, majalengka
32	TN Gunung Ciremai	Ujang Saepudin (2 tahun)	SK.40/BTNGC-1/2013	26 Februari 2013	Pramuwisata (juru kunci)	Perseorangan Lokasi: Zona pemanfaatan situ sangiang, Resort Sangiang, majalengka
33	TN Gunung Ciremai	Asep Suhendra (2 tahun)	SK.41/BTNGC-1/2013	26 Februari 2013	Pramuwisata (juru kunci)	Perseorangan Lokasi: Zona pemanfaatan situ sangiang, Resort Sangiang, majalengka
34	TN Gunung Ciremai	Juha (2 tahun)	SK.42/BTNGC-1/2013	26 Februari 2013	Pramuwisata (juru kunci)	Perseorangan Lokasi: Zona pemanfaatan situ sangiang, Resort Sangiang, majalengka

NO	LOKASI KAWASAN	PEMEGANG IJIN	SK KEPALA BALAI		JENIS KEGIATAN	KETERANGAN
			NOMOR	TANGGAL		
1	2	3	4	5	6	7
35	TN Karimunjawa	CV. Karimunjawa Explore (5 tahun)	SK.125/BTNKJ-1.6 /2013	3 September 2013	IUPJWA di kawasan TN Karimunjawa, Kab. Jepara, Jawa Tengah	Berbadan Hukum Lokasi: Zona pemanfaatan darat dan Zona pemanfa-atan wisata bahari

Sumber Data : Direktorat Pemanfaatan Jasa Lingkungan Kawasan Konservasi dan Hutan Lindung, Direktorat Jenderal PHKA Tahun 2013

Tabel V.10. Penerimaan Negara dari Tiket Masuk Obyek Wisata Alam (MOWA) Tahun 2013

No.	UPT	Realisasi PNBP (MOWA)				Jumlah	Keterangan
		Triwulan I	Triwulan II	Triwulan III	Triwulan IV		
1	2	3	4	5	6	7	8
A. Taman Nasional							
1	BBTN Betung Kerihun	4,266,500	-	-	15,382,500	19,649,000	-
2	BBTN Bromo Tengger Semeru	471,628,750	1,064,091,250	734,158,500	3,595,464,400	5,865,342,900	-
3	BBTN Bukit Barisan Selatan	2,070,000	5,935,000	2,563,500	7,145,000	17,713,500	-
4	BBTN Gunung Gede Pangrango	26,745,000	262,425,000	152,941,418	224,476,078	666,587,496	-
5	BBTN Gunung Leuser	15,937,500	86,700,000	107,950,000	161,660,000	372,247,500	-
6	BBTN Kerinci Seblat	-	6.565.000	-	18.634.610	25,199,610	-
7	BBTN Lore Lindu	-	6.565.000	1.800.000	14.955.000	23,320,000	-
8	BBTN Teluk Cendrawasih	54.145.500	45.112.000	72.303.000	78.233.000	249,793,500	-
9	BTN Aketajawe Lolobata	-	1.604.000	-	1.199.000	2,803,000	-
10	BTN Alas Purwo	46.988.250	111.448.000	-	208.611.000	367,047,250	-
11	BTN Bali Barat	47.419.000	208.344.000	-	505.587.500	761,350,500	-
12	BTN Baluran	36,490,000	31,083,478	8,608,772	73,299,696	149,481,946	-
13	BTN Bantimurung Bulusaraung	-	-	-	-	909,790,000	-
14	BTN Batang Gadis	-	35,000	-	-	35,000	-
15	BTN Berbak	2.898.800	5.397.700	-	7.216.500	15,513,000	-
16	BTN Bogani Nani Wartabone	535,000	1,370,000	2,385,000	2,385,000	6,675,000	-
17	BTN Bukit Baka - Bukit Raya	-	632,000	-	1.712.500	2,344,500	-
18	BTN Bukit Dua Belas	2.873.000	4.897.000	-	8.544.000	16,314,000	-
19	BTN Bukit Tigapuluh	1.098.500	1.035.500	-	4.172.000	6,306,000	-
20	BTN Bunaken	-	108.778.050	-	-	108,778,050	-
21	BTN Danau Sentarum	753,000	15.123.000	-	9,004,500	24,880,500	-
22	BTN Gunung Ciremai	103.339.500	115.114.500	39.892.500	227.562.000	485,908,500	-

No.	UPT	Realisasi PNB (MOWA)				Jumlah	Keterangan
		Triwulan I	Triwulan II	Triwulan III	Triwulan IV		
1	2	3	4	5	6	7	8
23	BTN Gunung Halimun Salak	19.400.750	114.937.750	-	120.741.750	255,080,250	-
24	BTN Gunung Merbabu	10.525.000	6.171.500	-	21.901.500	38,598,000	-
25	BTN Gunung Palung	-	2.277.000	-	7.451.500	9,728,500	-
26	BTN Gunung Rinjani	23.225.000	108.170.000	-	278.015.000	409,410,000	-
27	BTN Karimunjawa	2.832.500	11.089.500	4.353.000	23.557.500	41,832,500	-
28	BTN Kayan Mentarang	-	1.030.000	-	25.050.000	26,080,000	-
29	BTN Kelimutu	26.550.000	99.894.500	157.160.000	78.843.500	362,448,000	-
30	BTN Kepulauan Togean	-	-	-	-	-	-
31	BTN Gunung Merapi	23.988.000	51.456.000	90.658.810	17.687.690	183,790,500	-
32	BTN Komodo	468.275.000	1.199.735.000	1.573.545.000	1.172.034.268	4,413,589,268	-
33	BTN Kutai	12.582.000	13.331.000	-	27.849.000	53,762,000	-
34	BTN Laiwangi Wanggameti	-	-	-	80,000	80,000	-
35	BTN Lorentz	-	4.399.000	-	281,000	4,680,000	-
36	BTN Manupeu Tanah Daru	-	4.478.000	-	6.060.000	10,538,000	-
37	BTN Manusela	62,000	3.029.500	-	3.633.000	6,724,500	-
38	BTN Meru Betiri	7.865.250	7.274.250	18.728.500	16.944.000	50,812,000	-
39	BTN Rawa Aopa Watumohai	-	519,000	-	621,000	1,140,000	-
40	BTN Sebangau	1,678,000	4,035,500	342,000	4,212,000	10,267,500	-
41	BTN Sembilang	-	1.379.000	-	2.072.500	3,451,500	-
42	BTN Siberut	-	-	-	-	-	-
43	BTN Taka Bonerate	4.097.500	21.182.500	-	43.402.500	68,682,500	-
44	BTN Tanjung Puting	86,125,000	328,247,000	114,572,500	475,750,000	1,004,694,500	-
45	BTN Tesso Nilo	-	4.657.500	-	7.262.000	11,919,500	-
46	BTN Ujung Kulon	10,680,000	65,437,500	-	98,675,500	174,793,000	-
47	BTN Wakatobi	6.457.500	20.200.000	-	41.570.000	68,227,500	-
48	BTN Wasur	1.295.000	1.267.000	396,000	12.516.000	15,474,000	-
49	BTN Way Kambas	14.742.500	11.322.000	-	51.870.000	77,934,500	-
50	BTNL Kepulauan Seribu	1.382.500	17.015.000	-	-	57,175,000	-
Jumlah A						17,457,993,770	-

No.	UPT	Realisasi PNB (MOWA)				Jumlah	Keterangan
		Triwulan I	Triwulan II	Triwulan III	Triwulan IV		
1	2	3	4	5	6	7	8
B. KSDA							
51	BBKSDA Jawa Barat	1,262,366,000	1,722,139,250	1,839,115,000	1,585,674,500	6,409,294,750	-
52	BBKSDA Jawa Timur	4,452,000	12,551,000	-	200,974,000	217,977,000	-
53	BBKSDA NTT	10.188.250	20.138.915	-	83.100.928	113,428,093	-
54	BBKSDA Papua	-	-	-	-	-	-
55	BBKSDA Papua Barat	-	144,500	27,000	25,500	197,000	-
56	BBKSDA Riau	-	-	-	-	-	-
57	BBKSDA Sulawesi Selatan	36,092,500	39,004,500	50,397,500	46,824,500	172,319,000	-
58	BBKSDA Sumatera Utara	800,000	2,927,500	-	1,221,500	4,949,000	-
59	BKSDA Aceh	-	3,292,000	-	3,750,000	7,042,000	-
60	BKSDA Maluku	-	-	-	173,500	173,500	-
61	BKSDA Bali	979,500	2,307,000	-	71,535,500	74,822,000	-
62	BKSDA Bengkulu	-	964,650	-	5,201,250	6,165,900	-
63	BKSDA Jakarta	11,626,000	27,264,000	-	90,500,000	129,390,000	-
64	BKSDA Jambi	-	-	-	-	-	-
65	BKSDA Jawa Tengah	344,113,000	256,490,340	387,391,160	455,718,000	1,443,712,500	-
66	BKSDA Kalimantan Barat	-	-	-	-	-	-
67	BKSDA Kalimantan Selatan	-	80,474,500	-	91,570,000	172,044,500	-
68	BKSDA Kalimantan Tengah	4.650.000	5.639.000	-	11.398.500	21,687,500	-
69	BKSDA Kalimantan Timur	-	-	-	2.219.500	2,219,500	-
70	BKSDA Lampung	-	-	-	-	-	-
71	BKSDA NTB	7,951,000	25,355,000	-	55,404,000	88,710,000	-
72	BKSDA Sulawesi Tengah	838,500	876,000	-	2,384,500	4,099,000	-
73	BKSDA Sulawesi Tenggara	-	-	-	-	-	-

No.	UPT	Realisasi PNB (MOWA)				Jumlah	Keterangan
		Triwulan I	Triwulan II	Triwulan III	Triwulan IV		
1	2	3	4	5	6	7	8
74	BKSDA Sulawesi Utara	28.525.000	29.028.500	35.654.000	49.216.000	142,423,500	-
75	BKSDA Sumatera Barat	259,000	28,024	-	119,976	407,000	-
76	BKSDA Sumatera Selatan	125,590,500	107,357,500	-	203,158,000	436,106,000	-
77	BKSDA Yogyakarta	-	-	-	-	-	-
Jumlah B						9,447,167,743	-
Jumlah A+B						26,905,161,513	-
SAI DIT. PJLKKHL						9,168,580,780	Tunggakan Perum Perhutani
Total						36,073,742,293	

Sumber Data : Direktorat Pemanfaatan Jasa Lingkungan Kawasan Konservasi dan Hutan Lindung, Direktorat Jenderal PHKA Tahun 2013

Tabel V.11. Pemanfaatan Jasa Lingkungan Air di Kawasan Konservasi dan Hutan Lindung Tahun 2013

No	UPT	Bentuk Pemanfaatan/ Komersialisasi	Nama Perusahaan/ Lembaga/ Organisasi/ Masyarakat Pemanfaat	Dokumen MoU/ Dasar Kerjasama/ Perjanjian	Judul MoU	Penandatanganan MoU	Jangka Waktu	Perkembangan Pengajuan Baru/Pengurusan/Perpanjangan Legalitas Pemanfaatan
1	2	3	4	5	6	7	8	9
Taman Nasional								
1	Kerinci Seblat	Keperluan RT	Masyarakat Ds. Sumber Bening	Nomor : PK.118/IV-10/BTU/2010	Pemanfaatan Jasa Lingkungan Air di Kawasan TN. Kerinci Seblat untuk Pembangunan Instalasi Air bersih	15/10/2010	5 Tahun (2010-2015)	
		PLTMH	PT. Bangun Tirta Lestari	Nomor. PKS. 177/IV-10/BTK/2012 Nomor. 001/BTL/II/2012	Pemanfaatan Jasa Lingkungan Air	10/02/2012	5 tahun (2012-2017)	
		PLTMH	PT. Bergonia Pratama	Nomor: PKS. 743/IV-10/BTK/2012 Nomor: 022/BP/PLTM/IV-PD/2012	Pemanfaatan Jasa Lingkungan Energi Air PLTM Induring	20/06/2012	5 tahun (2012-2017)	
		PLTMH	PT. Bergonia Pratama	Nomor: PKS. 744/IV-10/BTK/2012 Nomor: 023/BP/PLTM/IV-PD/2012	Pemanfaatan Jasa Lingkungan Energi Air PLTM Muaro Sako	20/06/2012	5 tahun (2012-2017)	
2	Gunung Halimun Salak	PLMTH	Koperasi Bangkit Maju Bersama	Nomor:SKB.425/IV-T.13/KH/2010 Nomor:001/IV/MoU/2010		29/04/2010		
		Keperluan RT	Masyarakat Ds.Pulosari	Nomor:SKB.240/IV-T13 Kerjasama Nomor:140/01/2005/IV/2010	pemanfaatan jasa Lingkungan Air	29/04/2010	5 Tahun (2010-2015)	Monitoring dan evaluasi minimal 1 tahun sekali
		PDAM	PDAM Kabupaten sukabumi	Nomor:SKB.243/IV-T-13/KH/2010 Nomor:PKS/PDAM/01/IV/2010	pemanfaatan jasa Lingkungan Air	29/04/2010	5 Tahun (2010-2015)	Monitoring dan evaluasi minimal 1 tahun sekali
		keperluan RT	Masyarakat Ds.Gunung Malang	Nomor:SKB.241/IV-.13/KH/2010 Nomor:610/III/06/2010		29/04/2010	2 tahun (2010-2012)	
		keperluan RT	Masyarakat Ds.cidahu	Nomor:SKB.242/IV-.13/KH/2010 Nomor:115/198.A/2005/IV/2010		29/04/2010	2 tahun (2010-2012)	
3	Gunung Gede Pangrango	PDAM	PDAM Tirta Bumi wibawa kota sukabumi	Nomor:SP.1053/11/TU/2/2011 Nomor:415.4/319/PDAM/X/2011	Pemanfaatan Air secara Lestari di Taman Nasional Gunung Gede Pangrango Resort PTN Selabintana	3/10/2011	5 tahun (2011-2016)	Monitoring evaluasi arahan program setiap 1 tahun sekali
		PDAM	PDAM Kabupaten Sukabumi	Nomor: 233/11-TU/2/2012 Nomor: 690/18/PKS-PDAM/III/2012	Pemanfaatan Air Secara Lestari di Taman Nasional Wilayah Kerja Resort Model PTN Bodogol Seksi PTN Wilayah V Bodogol Bidang PTN Wilayah III Bogor Taman Nasional Gunung Gede Pangrango	21/02/2012	5 tahun (2012-2017)	
4	Gunung Rinjai	PDAM	PDAM Lombok Timur	Nomor:S.439/BTNGR-1/2011 Nomor:HK. 08.01/57/PDAMV/2011	Pemanfaatan jasa Lingkungan Air/Energi Air	18/05/2011	5 tahun (2011-2016)	Monitoring dan evaluasi minimal 1 tahun sekali
		Keperluan RT	Masyarakat Ds. Tetebatu	S.476/BTNGR-1 /2011 005/685 /Ekbang/2011	Pemenuhan air bersih untuk kepentingan rumah tangga	01/06/2011	5 tahun (2011-2016)	Monitoring dan evaluasi minimal 1 tahun sekali

No	UPT	Bentuk Pemanfaatan/ Komersialisasi	Nama Perusahaan/ Lembaga/ Organisasi/ Masyarakat Pemanfaat	Dokumen MoU/ Dasar Kerjasama/ Perjanjian	Judul MoU	Penandatanganan MoU	Jangka Waktu	Perkembangan Pengajuan Baru/Pengurusan/Perpanjangan Legalitas Pemanfaatan
1	2	3	4	5	6	7	8	9
5	Manupeu Tana Daru	Air Minum (keperluan RT)	Pemerintah kabupaten sumba lengah	Nomor: pks.348/BTNMT/2009 Nomor:411.23/520/147/2009	pengelolaan dan pemanfaatan sumber Daya Air Sungai pamalar di kawasan TNMT	28/09/2009	5 tahun (2009-2014)	Monitoring dan evaluasi minimal 1 tahun sekali
		PLMTH	PT.Arena Meju Bersama	Nomor:PKS.115/BTNMT/2011 Nomor:007/AMB/MRKT/MoU.PLMTH/III/2011	Pemanfaatan Aliran sungai Lapopu untuk pembangunan pembangkit Listrik Tenaga Minihidro (PLMT) di Dalam kawasan TNMT	28/03/2009	5 tahun (2011-2016)	Monitoring dan evaluasi minimal 1 tahun sekali
6	Bromo Tengger Semeru	Keperluan RT	Masyarakat Ds.Argosari	Nomor:BA.09/88.21/BW.2008 Nomor:503/111/14327.9-17.11/2008		23/09/2008		
7	Gunung Ceremai	PDAM	PDAM Tirta Jati Kabupaten Cirebon	Nomor: PKS. 41/BTNGC/2011 Nomor: 119/334-LITBANG	Pemanfaatan Jasa Lingkungan Air di Kawasan TNGC	28/12/2011	5 tahun (2011-2016)	
		PDAM	PDAM Tirta Kemuning Kabupaten Kuningan	Nomor: PKS. 01/BTNGC/2012 Nomor: 593-PDAM KNG/2012	Pemanfaatan Jasa Lingkungan Air di Kawasan TNGC	26/01/2012	5 tahun (2012-2017)	
		AMDK	CV. Tirta Mekar	Nomor: PKS. 02/BTNGC/2012 Nomor: 01/MoU-TM/VIII/2012	Pemanfaatan Jasa Lingkungan Air di Kawasan TNGC	26/01/2012	5 tahun (2012-2017)	
		Air Minum (Keperluan RT)	Kelompok Tani Sipedang	Nomor: 09/BTNGC-1/2012	Pemanfaatan Jasa Lingkungan Air di Kawasan TNGC	10/07/2012	5 tahun (2012-2017)	
		Irigasi (Pertanian/Perkebunan)	Masyarakat Ds. Padabeunghar	Nomor: 05/KT.SP/II/2012				
		Irigasi (Pertanian/Perkebunan)	Kelompok Tani Mekarsari I	Nomor: PKS. 08/BTNGC-1/2012 Nomor: 27/KT.MS/II/2012 Nomor: PKS. 06/BTNGC-1/2012	Pemanfaatan Jasa Lingkungan Air di Kawasan TNGC	10/07/2012	5 tahun (2012-2017)	
		Irigasi (Pertanian/Perkebunan)	Kelompok Tani Harapan Mulya Masyarakat Ds. Puncak	Nomor: 01/KT.HM/VI/2012	Pemanfaatan Jasa Lingkungan Air di Kawasan TNGC	10/07/2012	5 tahun (2012-2017)	
		Irigasi (Pertanian/Perkebunan)	Kelompok Tani Karya Mekar	Nomor: PKS. 10/BTNGC-1/2012	Pemanfaatan Jasa Lingkungan Air di Kawasan TNGC	10/07/2012	5 tahun (2012-2017)	
		Irigasi (Pertanian/Perkebunan)	Masyarakat Ds. Padabeunghar	Nomor: 05/KT.KM/VI/2012				
		Irigasi (Pertanian/Perkebunan)	Kelompok Penggerak Pariwisata Desa	Nomor: PKS. 13/BTNGC-1/2012	Pemanfaatan Jasa Lingkungan Air di Kawasan TNGC	10/07/2012	5 tahun (2012-2017)	
			Cisantana Cigugur Kuningan	Nomor: 21/KPP/VI/2012				
KSDA								
7	Jawa Barat	Industri (Pabrik)	PT.Krakatau Tirta Industri	Nomor:PKS.861/BBKSDA.JABAR.1/2009 Nomor:14/MoU/DU-KTI/2009	Pelestarian Sumber Daya Air CA Rawa Danau di kab.serang Banten	1 Juni 2009	5 tahun (1juni 2009-1 juni 201)	perpanjangan ketiga
		Industri (Pabrik)	PT.Cakra Perkebunan The Dewata	Nomor:PKS.16.BBKSDA.JABAR.1/2010 Nomor:10/CHK-MoU/VI/2010	Pengamanan dan perlindungan CA Gunung Tilu	13 juli 2010	5 tahun (12 juli 2010-12 juli 2015)	

No	UPT	Bentuk Pemanfaatan/ Komersialisasi	Nama Perusahaan/ Lembaga/ Organisasi/ Masyarakat Pemanfaat	Dokumen MoU/ Dasar Kerjasama/ Perjanjian	Judul MoU	Penandatanganan MoU	Jangka Waktu	Perkembangan Pengajuan Baru/Pengurusan/Perpanjangan Legalitas Pemanfaatan
1	2	3	4	5	6	7	8	9
8	Jawa Timur	Keperluan RT	Masyarakat Ds.Sungai Teluk	Nomor:SKB.114/IV-8.PPA.2/2010 Nomor:474/04/437.117.11/2010	Pemanfaatan Jasa Lingkungan Air oleh Masyarakat di sekitar kawasan konservasi CA/SM Pulau Bawean	08/01/2010	5 tahun (2010-2015)	Monitoring dan evaluasi minimal 1 tahun sekali
		Keperluan RT Irigasi (Pertanian/Perkebunan) PLMTH	Masyarakat Ds.Balik Terus	Nomor:SKB.113/IV-8.PPA.2./2010 474/131/437.117.11.2010	pemanfaatan jasa Lingkungan Air oleh Masyarakat di sekitar Kawasan konservasi CA/SM Pulau Bawean	08/01/2010	5 tahun (2010-2015)	Monitoring dan evaluasi minimal 1 tahun sekali
		Keperluan RT Irigasi (Pertanian/Perkebunan)	Masyarakat Ds.kertosari	Nomor:SKB.116/IV-8.PPA.2/2010 Nomor:08/424.208.2004/2010	Pemanfaatan Jasa Lingkungan Air oleh Masyarakat di sekitar Konservasi TWA Gunung Baung	08/10/2010	5 tahun (2010-2015)	Monitoring dan evaluasi minimal 1 tahun sekali
		Keperluan RT	Masyarakat Ds.Semut	Nomor:SKB.116/IV-8.PPA.2/2010 Nomor:470/210/424.201.2.12.2010	Pemanfaatan Jasa Lingkungan Air oleh Masyarakat di sekitar konservasi TWA Gunung Baung	08/11/2010	5 tahun (2010-2015)	Monitoring dan evaluasi minimal 1 tahun sekali
		Keperluan RT Irigasi (Pertanian/Perkebunan)	Masyarakat Ds.Kedemungan	Nomor:SKB.117/IV-8.PPA.2./2010 Nomor:470/17/424.206.210/2010	Pemanfaatan Jasa Lingkungan Air oleh Masyarakat di sekitar konservasi TWA Gunung Baung	08/10/2010	5 tahun (2010-2015)	Monitoring dan evaluasi minimal 1 tahun sekali
		Keperluan RT Irigasi (Pertanian/Perkebunan)	Masyarakat Ds. Gunung Teguh	SKB 111/IV.8. PPA.2/2010	Pemenuhan kebutuhan air bersih untuk RT dan irigasi untuk masy.	30 Juli 2010	5 tahun (2010-2015)	Monitoring dan evaluasi minimal 1 tahun sekali
		Keperluan RT	Desa Palar Selamat	SKB 112/IV-8.PPA.2/2010	Pemenuhan kebutuhan air bersih untuk RT	30 Juli 2010	5 tahun (2010-2015)	Monitoring dan evaluasi minimal 1 tahun sekali
		Keperluan RT	Masyarakat Ds.Cowek	Nomor:SKB.118/IV-8.PPA.2/2010 Nomor:400/133/424.201.04/2010	Pemanfaatan Jasa Lingkungan Air oleh Masyarakat di sekitar konservasi TWA Gunung Baung	08/10/2010	5 tahun (2010-2015)	Monitoring dan evaluasi minimal 1 tahun sekali
9	Jawa Tengah	Irigasi (pertanian/ perkebunan).	Kelompok Pemanfaat Air PERSADA	PKS.1664/IV-K.16 /Pw/2012	Irigasi (pertanian/ perkebunan).	14/11/2012		

Sumber Data : Direktorat Pemanfaatan Jasa Lingkungan Kawasan Konservasi dan Hutan Lindung, Direktorat Jenderal PHKA Tahun 2013

Tabel V.12. Pemanfaatan Jasa Lingkungan Karbon di Kawasan Konservasi dan Hutan Lindung Tahun 2013

NO	PEMRAKARSA/UPT	MITRA	Masa Berlaku Kerjasama	Keterangan Pemanfaatan Karbon
1	2	3	4	5
A	Kawasan Konservasi			
1	TN Berbak	The Zoological Society of London (ZSL)	4 tahun (2011-2014)	SK Menhut No. 549/Menhut-II/2013 tanggal 31 Juli 2013 tentang Persetujuan DA REDD+ pada Taman Nasional Berbak seluas +/- 142.750 ha.
2	TN Sebangau	WWF Indonesia	6 tahun (2011-2016)	SK Menhut No. 831/Menhut-II/2013 tanggal 26 November 2013 tentang Persetujuan DA REDD+ pada Taman Nasional Sebangau seluas +/- 74.167 ha
3	TN Meru Betiri	Puspajak-Litbanghut, LATIN	4 tahun (2010-2013)	Balai Taman Nasional Meru Betiri sebagai pemrakarsa DA REDD+ di Taman Nasional Meru Betiri telah mengajukan permohonan registrasi DA REDD+ melalui surat Nomor: S.1923/BTNMB-1/2013 tanggal 19 Agustus 2013 perihal Registrasi Areal Kerja DA REDD+ di Taman Nasional Meru Betiri. Sampai dengan laporan ini dibuat proses persetujuan DA REDD+ di Taman Nasional Meru Betiri sedang dalam proses di Kementerian Kehutanan
4	TN Tesso Nilo	WWF Indonesia	6 tahun (2011-2016)	Balai TN Tesso Nilo telah mengajukan Proposal DA REDD+, namun berdasarkan hasil telaah di Direktorat PJLKKHL, masih perlu adanya perbaikan dan persyaratan yang harus dipenuhi supaya proposal tersebut layak untuk dinilai. Selain itu Balai TN Tesso Nilo harus terlebih dulu mengajukan surat permohonan persetujuan DA REDD kepada Menteri Kehutanan cq Direktur Jenderal PHKA.

NO	PEMRAKARSA/UPT	MITRA	Masa Berlaku Kerjasama	Keterangan Pemanfaatan Karbon
1	2	3	4	5
5	PHKA-Kemehut	JICA	3 tahun (2013-2016)	IJ-REDD+ merupakan proyek kerjasama teknis antara Kementerian Kehutanan Indonesia dengan Japan International Cooperation Agency dengan nilai ¥ 490.000.000. Proyek ini diusulkan oleh Direktorat PJLKKHL melalui mekanisme PBIS pada tahun 2011 dan diharapkan dapat mendukung pencapaian Indikator Kinerja Utama (IKU) Dit. PJLKKHL terkait pengembangan <i>Demonstration Activities</i> (DA) di Kawasan Konservasi. Kerjasama ini terwujud melalui penandatanganan <i>Record of Discussion</i> (RoD) pada tanggal 4 Februari 2013 dan resmi beroperasi pada tanggal 17 Juni 2013 sampai jangka waktu 3 tahun kedepan (2013-2016). Pelaksanaan DA REDD+ ini di Propinsi Kalimantan Barat, Kalimantan Tengah dan TN Gunung Palung.
B	Hutan Lindung			
1	Provinsi Sulawesi Utara (9 Kabupaten) Luas : 173.506 Ha	Carbon Strategis PTE Ltd	-	DA REDD+
2	Provinsi Nusa Tenggara Barat (Kab. Lombok Tengah) Luas : 10.000 Ha	KOICA	-	DA REDD+
3	Provinsi Kalimantan Timur (Kab. Kutai Barat) Luas : 745.551 Ha	WWF	-	DA REDD+
4	Provinsi Papua (Kab. Jayapura) Luas : 125.501 Ha	WWF	-	DA REDD+

Sumber Data : Direktorat Pemanfaatan Jasa Lingkungan Kawasan Konservasi dan Hutan Lindung, Direktorat Jenderal PHKA Tahun 2013

**Tabel V.13. Kader Konservasi, Kelompok Pencinta Alam, dan Kelompok Swadaya Masyarakat/ Kelompok Profesi (KK, KPA, KSM/KP)
Bidang Konservasi Alam Menurut Provinsi Tahun 2013**

NO	PROVINSI	KADER KONSERVASI					KELOMPOK PECINTA ALAM			KELOMPOK SWADAYA/PROFESI		
		KODE	PEMULA	MADYA	UTAMA	JUMLAH	JUMLAH KELOMPOK	KEADAAN SAAT INI		JUMLAH KELOMPOK	KEADAAN SAAT INI	
								AKTIF	TIDAK AKTIF		AKTIF	TIDAK AKTIF
1	2	3	4	5	6	7	8	9	10	11	12	13
1	Nangroe Aceh Darusalam	1	2,089	150	30	2,269	24	16	8	9	5	4
2	Sumatera Utara	2	586	153	58	797	103	63	40	6	6	-
3	Sumatera Barat	3	250	-	-	250	65	42	23	8	8	-
4	Riau	4	464	85	50	599	36	30	6	3	3	-
5	Kepulauan Riau	5	-	-	-	-	-	-	-	-	-	-
6	Jambi	6	569	90	-	659	46	45	1	-	-	-
7	Bengkulu	7	296	92	-	388	28	26	2	-	-	-
8	Sumatera Selatan	8	468	14	-	482	75	41	34	2	2	-
9	Lampung	9	1,180	120	-	1,300	13	7	6	4	4	-
10	Bangka Belitung	10	-	-	-	-	1	1	-	-	-	-
11	Dki Jakarta	11	980	371	168	1,519	189	130	59	4	4	-
12	Jawa Barat	12	4,383	2,460	219	7,062	345	296	49	2	1	1
13	Jawa Tengah	13	1,540	200	-	1,740	161	154	7	2	2	-
14	DI Yogyakarta	14	361	54	-	415	201	153	48	1	-	1
15	Jawa Timur	15	4,790	180	-	4,970	288	196	92	9	8	1
16	Banten	16	269	-	-	269	12	12	-	-	-	-
17	Bali	17	2,806	212	12	3,030	88	85	3	1	1	-
18	Nusa Tenggara Barat	18	993	-	30	1,023	48	30	18	-	-	-
19	Nusa Tenggara Timur	19	3,555	240	30	3,825	15	15	-	-	-	-
20	Kalimantan Barat	20	833	-	-	833	43	36	7	15	8	7
21	Kalimantan Tengah	21	650	-	-	650	6	6	-	8	5	3
22	Kalimantan Selatan	22	2,286	417	-	2,703	110	63	47	1	1	-
23	Kaliamantan Timur	23	636	-	-	636	49	48	1	1	1	-
24	Sulawesi Utara	24	835	62	-	897	164	134	30	1	1	-

NO	PROVINSI	KADER KONSERVASI					KELOMPOK PECINTA ALAM			KELOMPOK SWADAYA/PROFESI		
		KODE	PEMULA	MADYA	UTAMA	JUMLAH	JUMLAH KELOMPOK	KEADAAN SAAT INI		JUMLAH KELOMPOK	KEADAAN SAAT INI	
								AKTIF	TIDAK AKTIF		AKTIF	TIDAK AKTIF
1	2	3	4	5	6	7	8	9	10	11	12	13
25	Sulawesi Tengah	25	1,999	35	-	2,034	101	93	8	-	-	-
26	Sulawesi Selatan	26	1,154	55	54	1,263	47	33	14	3	3	-
27	Sulawesi Tenggara	27	537	-	-	537	25	24	1	4	4	-
28	Gorontalo	28	144	-	-	144	-	-	-	-	-	-
29	Maluku	29	1,467	29	-	1,496	18	9	9	-	-	-
30	Maluku Utara	30	110	-	-	110	-	-	-	-	-	-
31	Papua	31	424	90	30	544	29	25	4	-	-	-
32	Papua Barat	32	174	22	-	196	5	5	-	-	-	-
33	Sulawesi Barat	33	-	-	-	-	5	5	-	-	-	-
JUMLAH			36,828	5,131	681	42,640	2,340	1,823	517	84	67	17

Sumber Data : Direktorat Pemanfaatan Jasa Lingkungan Kawasan Konservasi dan Hutan Lindung, Direktorat Jenderal PHKA Tahun 2013

Keterangan :

0 : Nihil

BAB VI

Bidang Kesekretariatan

Tabel VI.1. Pagu dan Realisasi Anggaran DIPA Bagian Anggaran 29 Lingkup Direktorat Jenderal PHKA Tahun 2013

NO	SATUAN KERJA	JUMLAH		%
		PAGU	REALISASI	
1	2	3	4	5
PHKA		1,679,517,845,000	1,506,049,444,065	89.67
I.	PUSAT	292,228,392,000	269,887,353,794	83.14
1	Sekretariat Direktorat Jenderal Perlindungan Hutan Dan Konservasi Alam	64,929,705,000	60,393,056,721	93.01
2	Direktorat Pengendalian Kebakaran Hutan	88,297,188,000	91,584,572,494	103.72
3	Direktorat Penyidikan Dan Pengamanan Hutan	56,441,787,000	47,328,505,133	83.85
4	Direktorat Konservasi Keanekaragaman Hayati	20,230,360,000	17,606,459,408	87.03
5	Direktorat Kawasan Konservasi Dan Bina Hutan Lindung	41,163,439,000	33,363,434,792	81.05
6	Direktorat Pemanfaatan Jasa Lingkungan Kawasan Konservasi Dan Hutan Lindung	21,165,913,000	19,611,325,246	92.66
II.	UPT			
A.	BALAI/BALAI BESAR KSDA	631,518,267,000	547,542,009,068	86.70
1	Balai Konservasi Sumber Daya Alam Dki Jakarta Raya	15,017,750,000	14,333,072,098	95.44
2	Balai Besar Konservasi Sumber Daya Alam Jawa Barat	42,843,630,000	35,675,240,109	83.27
3	Balai Konservasi Sumber Daya Alam Jawa Tengah	15,290,762,000	14,268,818,909	93.32
4	Balai Besar Konservasi Sumberdaya Alam Jawa Timur	27,278,500,000	22,836,784,187	83.72
5	Balai Konservasi Sumber Daya Alam Nangroe Aceh Darussalam	14,022,020,000	12,471,879,839	88.94
6	Balai Besar Konservasi Sumber Daya Alam Sumatera Utara	34,102,500,000	30,782,249,999	90.26
7	Balai Konservasi Sumber Daya Alam Sumatera Barat	14,014,000,000	11,067,329,259	78.97
8	Balai Besar Konservasi Sumber Daya Alam Riau	34,398,276,000	30,575,078,134	88.89
9	Balai Konservasi Sumber Daya Alam Jambi	26,631,569,000	22,010,950,787	82.65
10	Balai Konservasi Sumber Daya Alam Sumatera Selatan	29,730,300,000	23,583,054,614	79.32
11	Balai Konservasi Sumber Daya Alam Lampung	16,496,090,000	15,547,819,455	94.25
12	Balai Konservasi Sumber Daya Alam Kalimantan Barat	28,909,200,000	22,794,826,355	78.85

NO	SATUAN KERJA	JUMLAH		%
		PAGU	REALISASI	
1	2	3	4	5
13	Balai Konservasi Sumber Daya Alam Kalimantan Selatan	22,946,500,000	19,421,080,214	84.64
14	Balai Konservasi Sumber Daya Alam Sulawesi Utara	18,020,000,000	15,974,034,459	88.65
15	Balai Konservasi Sumberdaya Alam Sulawesi Tengah	16,062,581,000	14,190,295,463	88.34
16	Balai Besar Konservasi Sumber Daya Alam Sulawesi Selatan	29,520,260,000	26,844,541,363	90.94
17	Balai Konservasi Sumber Daya Alam Sulawesi Tenggara	17,608,640,000	15,736,866,684	89.37
18	Balai Konservasi Sumber Daya Alam Maluku	20,748,283,000	18,981,352,996	91.48
19	Balai Konservasi Sumber Daya Alam Bali	11,286,380,000	10,136,684,895	89.81
20	Balai Konservasi Sumber Daya Alam Nusa Tenggara Barat	23,225,000,000	16,882,573,075	72.69
21	Balai Konservasi Sumber Daya Alam Bengkulu	17,857,536,000	16,782,984,904	93.98
22	Balai Besar Konservasi Sumber Daya Alam Nusa Tenggara Timur	26,974,500,000	23,230,895,052	86.12
23	Balai Besar Konservasi Sumber Daya Alam Papua	34,080,942,000	30,177,459,224	88.55
24	Balai Besar Konservasi Sumber Daya Alam Papua Barat	26,791,800,000	24,085,606,154	89.90
25	Balai Konservasi Sumber Daya Alam D.I Yogyakarta	12,479,532,000	11,306,540,016	90.60
26	Balai Konservasi Sumber Daya Alam Kalimantan Tengah	29,537,995,000	26,728,507,250	90.49
27	Balai Konservasi Sumber Daya Alam Kalimantan Timur	25,643,721,000	21,115,483,574	82.34
B.	BALAI/BALAI BESAR TN	719,375,454,000	655,866,277,656	91.17
1	Balai Taman Nasional Ujung Kulon	18,110,000,000	17,262,013,420	95.32
2	Balai Taman Nasional Baluran	11,700,360,000	11,031,616,120	94.28
3	Balai Taman Nasional Tanjung Puting	13,490,596,000	12,220,397,865	90.58
4	Balai Taman Nasional Kutai	13,766,540,000	12,552,911,682	91.18
5	Balai Besar Taman Nasional Gunung Gede Pangrango	24,593,700,000	22,725,632,757	92.40

NO	SATUAN KERJA	JUMLAH		%
		PAGU	REALISASI	
1	2	3	4	5
6	Balai Besar Taman Nasional Gunung Leuser	28,560,545,000	25,972,644,752	90.94
7	Balai Besar Taman Nasional Bukit Barisan Selatan	25,943,770,000	23,956,274,575	92.34
8	Balai Taman Nasional Komodo	20,103,000,000	18,816,611,317	93.60
9	Balai Taman Nasional Bogani Nani Wartabone	13,803,500,000	13,354,820,881	96.75
10	Balai Taman Nasional Bali Barat	12,646,922,000	11,998,402,273	94.87
11	Balai Taman Nasional Sebangau	12,814,750,000	11,580,414,559	90.37
12	Balai Taman Nasional Kayan Mentarang	13,901,995,000	11,578,405,030	83.29
13	Balai Besar Taman Nasional Kerinci Seblat	22,809,590,000	21,313,526,907	93.44
14	Balai Besar Taman Nasional Bromo Tengger Semeru	19,639,864,000	18,098,082,514	92.15
15	Balai Taman Nasional Batang Gadis	10,465,460,000	9,852,792,594	94.15
16	Balai Taman Nasional Sembilang	10,240,532,000	9,256,492,382	90.39
17	Balai Taman Nasional Tesso Nilo	9,371,800,000	8,481,737,447	90.50
18	Balai Taman Nasional Bukit 12	8,671,715,000	8,273,217,119	95.40
19	Balai Taman Nasional Gunung Ceremai	9,312,716,000	9,240,913,491	99.23
20	Balai Taman Nasional Gunung Merapi	10,405,018,000	9,801,078,504	94.20
21	Balai Taman Nasional Gunung Merbabu	8,871,830,000	7,705,799,379	86.86
22	Balai Taman Nasional Laiwangi-Wanggameti	9,854,000,000	8,861,120,022	89.92
23	Balai Taman Nasional Manupeu-Tanadaru	10,717,000,000	8,117,275,136	75.74
24	Balai Taman Nasional Danau Sentarum	13,315,490,000	10,605,395,251	79.65
25	Balai Taman Nasional Kepulauan Togean	10,003,760,000	7,910,948,079	79.08
26	Balai Taman Nasional Bantimurung-Bulusaraung	12,065,550,000	11,668,450,247	96.71
27	Balai Taman Nasional Aketajawe-Lolobata	11,095,979,000	10,088,946,380	90.92
28	Balai Taman Nasional Lorentz	15,539,229,000	14,643,960,588	94.24
29	Balai Taman Nasional Meru Betiri	11,838,765,000	10,951,911,519	92.51
30	Balai Taman Nasional Way Kambas	25,687,000,000	25,438,291,468	99.03
31	Balai Besar Taman Nasional Lore Lindu	17,565,200,000	15,131,762,629	86.15
32	Balai Taman Nasional Alas Purwo	14,807,728,000	13,353,014,070	90.18
33	Balai Taman Nasional Bunaken	12,356,580,000	10,906,073,902	88.26
34	Balai Taman Nasional Kep. Seribu	15,800,000,000	14,656,311,692	92.76

NO	SATUAN KERJA	JUMLAH		%
		PAGU	REALISASI	
1	2	3	4	5
35	Balai Besar Taman Nasional Teluk Cenderawasih	28,869,800,000	27,132,938,409	93.98
36	Balai Taman Nasional Gunung Halimun	13,815,590,000	13,164,894,527	95.29
37	Balai Taman Nasional Karimun Jawa	14,455,110,000	12,884,801,852	89.14
38	Balai Taman Nasional Wasur	14,314,600,000	13,194,018,538	92.17
39	Balai Taman Nasional Siberut	13,223,280,000	10,628,310,455	80.38
40	Balai Taman Nasional Berbak	11,766,349,000	11,071,029,833	94.09
41	Balai Besar Taman Nasional Betung Kerihun	16,690,310,000	15,993,623,936	95.83
42	Balai Taman Nasional Rawa Aopa Watumohai	14,817,971,000	14,124,031,519	95.32
43	Balai Taman Nasional Kelimutu	11,060,700,000	9,137,088,144	82.61
44	Balai Taman Nasional Wakatobi	12,244,430,000	10,983,957,871	89.71
45	Balai Taman Nasional Gunung Palung	11,601,410,000	10,201,350,053	87.93
46	Balai Taman Nasional Taka Bonerate	13,582,000,000	11,587,188,356	85.31
47	Balai Taman Nasional Bukit Tiga Puluh	9,667,450,000	8,346,369,391	86.33
48	Balai Taman Nasional Manusella	11,328,100,000	10,388,867,784	91.71
49	Balai Taman Nasional Bukit Baka Bukit Raya	9,739,800,000	8,163,291,618	83.81
50	Balai Taman Nasional Gunung Rinjani	12,328,070,000	11,457,268,819	92.94
C.	DINAS KEHUTANAN PROPINSI	36,395,732,000	32,753,803,547	89.99
1	Dinas Kelautan Dan Pertanian Provinsi Dki Jakarta	866,600,000	816,214,450	94.19
2	Dinas Kehutanan Provinsi Jawa Barat	1,301,290,000	1,266,108,000	97.30
3	Dinas Kehutanan Propinsi Jawa Tengah	1,233,550,000	1,215,657,730	98.55
4	Dinas Kehutanan Dan Perkebunan Provinsi D.I. Yogyakarta	1,001,150,000	798,379,350	79.75
5	Dinas Kehutanan Provinsi Jawa Timur	1,034,220,000	821,086,150	79.39
6	Dinas Kehutanan Provinsi Nanggroe Aceh Darussalam	976,100,000	921,164,000	94.37
7	Dinas Kehutanan Provinsi Sumatera Utara	1,181,650,000	1,173,377,600	99.30
8	Dinas Kehutanan Propinsi Sumatera Barat	1,247,100,000	1,213,512,850	97.31
9	Dinas Kehutanan Propinsi Riau	1,253,490,000	1,018,207,000	81.23
10	Dinas Kehutanan Provinsi Jambi	1,051,200,000	931,100,000	88.57

NO	SATUAN KERJA	JUMLAH		%
		PAGU	REALISASI	
1	2	3	4	5
11	Dinas Kehutanan Propinsi Sumatera Selatan	1,104,570,000	696,375,100	63.04
12	Dinas Kehutanan Propinsi Ntb	1,131,000,000	1,104,319,340	97.64
13	Dinas Kehutanan Provinsi Lampung	1,764,900,000	1,451,518,000	82.24
14	Dinas Kehutanan Provinsi Kalimantan Barat	1,115,220,000	1,038,487,500	93.12
15	Dinas Kehutanan Provinsi Kalimantan Tengah	1,149,340,000	1,024,160,850	89.11
16	Dinas Kehutanan Propinsi Kalimantan Selatan	1,168,400,000	1,054,976,350	90.29
17	Dinas Kehutanan Provinsi Kalimantan Timur	1,226,000,000	527,407,200	43.02
18	Dinas Kehutanan Propinsi Sulawesi Utara	1,129,192,000	1,059,870,500	93.86
19	Dinas Kehutanan Propinsi Sulawesi Tengah	1,128,250,000	1,111,988,300	98.56
20	Dinas Kehutanan Propinsi Sulawesi Selatan	1,018,540,000	999,738,100	98.15
21	Dinas Kehutanan Provinsi Sulawesi Tenggara	946,960,000	944,541,200	99.74
22	Dinas Kehutanan Propinsi Maluku	1,040,000,000	805,758,000	77.48
23	Dinas Kehutanan Provinsi Bali	885,000,000	792,300,580	89.53
24	Dinas Kehutanan Propinsi Ntt	1,096,940,000	1,040,255,197	94.83
25	Dinas Kehutanan Dan Konservasi Provinsi Papua	1,189,000,000	1,127,817,800	94.85
26	Dinas Kehutanan Propinsi Bengkulu	1,158,482,000	1,045,573,600	90.25
27	Dinas Kehutanan Propinsi Maluku Utara	984,093,000	982,713,600	99.86
28	Dinas Kehutanan Dan Perkebunan Propinsi Banten	982,425,000	968,807,000	98.61
29	Dinas Kehutanan Propinsi Bangka Belitung	910,920,000	889,143,000	97.61
30	Dinas Kehutanan Dan Pertambangan Propinsi Gorontalo	1,011,500,000	979,764,000	96.86
31	Dinas Pertanian, Kehutanan Dan Peternakan Propinsi Riau Kepulauan	907,550,000	822,075,500	90.58
32	Dinas Kehutanan, Pertanian, Perikanan Dan Kelautan Provinsi Papua Barat	1,250,500,000	1,246,024,000	99.64
33	Dinas Kehutanan Propinsi Sulawesi Barat	950,600,000	865,381,700	91.04

Sumber Data : Sekretariat Direktorat Jenderal PHKA, Direktorat Jenderal PHKA Tahun 2013

Tabel VI.2. Perkembangan Pagu dan Realisasi Anggaran Sampai Tahun 2013

NO.	TAHUN	ANGGARAN	KEADAAN KEUANGAN					KEADAAN FISIK	
			SPM (Rp)	% Thd DIPA	SPJ (Rp)	% Thd DIPA	% Thd SPM	TARGET (%)	REALISASI (%)
1	2	3	4	5	6	7	8	9	10
A.	DIPA BA 29								
1.	2007	682,457,285,000	505,491,812,000	74.07	505,491,812,000	74.07	100.00		74.07
2.	2008	717,248,540,000	586,988,857,516	81.84	586,988,857,516	81.84	100.00		81.84
3.	2009	730,827,391,000	651,681,331,123	89.17	651,681,331,123	89.17	100.00		89.17
4.	2010	1,209,211,873,000	977,123,163,027	80.81	977,123,163,027	80.81	100.00	80.81	80.81
5.	2011	1,284,822,318,000	1,022,511,775,129	79.58	1,022,511,775,129	79.58	100.00	79.58	79.58
6.	2012	1,461,273,126,000	1,276,820,152,364	87.38	1,276,820,152,364	87.38	100.00	87.38	87.38
7.	2013	1,679,517,845,000	1,506,049,444,065	89.67	1,506,049,444,065	89.67	100.00		89.67
B.	DIPA BA 69								
1.	2007	495,422,903,000	199,954,838,000	40.36	199,954,838,000	40.36	100.00		40.36
2.	2008	717,453,444,200	587,299,803,507	81.86	587,299,803,507	81.86	100.00	81.86	81.86

Sumber Data : Sekretariat Direktorat Jenderal PHKA, Direktorat Jenderal PHKA Tahun 2013

Tabel VI.3. Realisasi Penerimaan Negara Bukan Pajak (PNBP) Lingkup Direktorat Jenderal PHKA Tahun 2013

No.	JENIS PENERIMAAN	TARGET TAHUN ANGGARAN (Rp.)	REALISASI PENERIMAAN (Rp.)	PERSENTASE PENERIMAAN (%)
1	2	3	4	5
	- Pendapatan Penjualan Hasil Sitaan/Rampasan dan Harta Peninggalan	0	26,950,000	
1	- Pendapatan Penjualan Hasil Pertanian, Kehutanan, dan Perkebunan	0	0	-
2	- Pendapatan dari Penjualan Tanah, Gedung, dan Bangunan	0	5,726,000	-
3	- Pendapatan dari Penjualan Peralatan dan Mesin	0	158,300,000	-
4	- Pendapatan Penjualan Aset Bekas Milik Asing/Cina	0	0	-
5	- Pendapatan dari Pemindahtanganan BMN Lainnya	0	544,542,300	-
6	- Pendapatan sewa Tanah, Gedung, dan Bangunan	0	267,346,715	-
7	- Pendapatan sewa Peralatan dan Mesin	0	0	-
8	- Pendapatan Jasa Lembaga Keuangan (Jasa Giro)	0	30,065,124	-
	- Pendapatan Bea Lelang		444,200	
9	- Pendapatan dari Pengembalian Penyalahgunaan Penyelenggaraan	0	0	-
10	- Pendapatan Hasil Pengembalian Uang Negara	0	6,124,295	-
11	- Pendapatan Dana Pengamanan Hutan	0	136,269,000	-
12	- Pendapatan Iuran Menangkap/Mengambil/Mengangkut Satwa Liar/M	6,511,655,000	6,887,573,334	105.77
13	- Pungutan Izin Pengusahaan Pariwisata Alam (PIPPA)	102,300,000	55,788,000	54.53
14	- Pungutan Masuk Obyek Wisata Alam	29,347,057,000	36,073,742,293	122.92
15	- Iuran Hasil Usaha Pengusahaan Pariwisata Alam (IHUPA)	124,125,000	241,623,598	194.66
16	- Iuran Hasil Usaha Perburuan di Taman Nasional (IHUPTB)	0	0	-
17	- Pendapatan Denda Keterlambatan Penyelesaian Pekerjaan Pemer	0	520,076,762	-
18	- Penerimaan Kembali Belanja Pegawai Pusat TAYL	0	525,193,295	-
19	- Penerimaan Kembali Belanja Lainnya RM TAYL	0	1,373,694,464	-
20	- Penerimaan Kembali Belanja Lainnya Pinj. LN TAYL	0	4,195,000	-
	- Pendapatan Pelunasan Piutang Non Bendahara		4,586,250	
21	- Penerimaan Kembali Belanja Lainnya Hibah TAYL	0	0	-
22	- Pendapatan Pelunasan Ganti Rugi atas kerugian Yang Diderita	0	158,470,808	-
	- Pendapatan dari Penutupan Rekening		270,000	
23	- Penerimaan Kembali Persekot/Uang Muka Gaji	0	11,363,908	-
	- Pendapatan Penyetoran Kelebihan Hasil Bersih Lelang yang Tidak diambil yang berhak		3,350,000	
24	- Pendapatan Anggaran Lain-lain	0	3,300,851,805	-
	JUMLAH	36,085,137,000	50,336,547,151	139.49

Sumber Data : Sekretariat Direktorat Jenderal PHKA, Direktorat Jenderal PHKA Tahun 2013

Keterangan .

- Data dalam ribu

Tabel VI.4. Perkembangan Penerimaan Negara Bukan Pajak (PNBP) Sampai Tahun 2013

NO.	JENIS PENERIMAAN	REALISASI PENERIMAAN (Rp)				
		2009	2010	2011	2012	2013
1	2	4	5	6	7	8
I.	PNBP BIDANG PHKA					
	1. Pendapatan Iuran Menangkap/Mengambil/Mengangkut Satwa Liar	7,804,719,464	6,174,098,608	6,201,575,343	6,430,980,457	6,887,573,334
	2. Pungutan Izin Pengusahaan Pariwisata Alam (PIPPA)	37,125,000	294,319,660	102,922,500	358,418,000	55,788,000
	3. Pungutan Izin Pengusahaan Taman Buru (PIPTB)	0	0	0	0	0
	4. Pungutan Izin Berburu di Taman Buru dan Areal Buru (PIB)	0	1,000,000	300,000	0	0
	5. Pungutan Masuk Objek Wisata Alam (PMOWA)	5,074,817,280	19,453,725,176	26,679,137,821	20,042,472,484	36,073,742,293
	6. Iuran Hasil Usaha Pengusahaan Pariwisata Alam (IHUPA)	193,493,400	1,076,858,586	118,212,233	188,262,278	124,125,000
	7. Iuran Hasil Usaha Perburuan di Taman Buru (IHUPTB)	0	2,000,000	175,000	750,000	0
	8. Pendapatan Dana Pengamanan Hutan	287,566,740	91,902,000	0	19,998,000	0
	JUMLAH I	13,397,721,884	27,093,904,030	33,102,322,897	27,040,881,219	43,141,228,627
II.	PNBP LAINNYA	451,355,359	2,230,322,232	2,856,565,957	2,701,685,316	7,195,318,524
	JUMLAH II	451,355,359	2,230,322,232	2,856,565,957	2,701,685,316	7,195,318,524
	JUMLAH I + II	13,849,077,243	29,324,226,262	35,958,888,854	29,742,566,535	50,336,547,151

Sumber Data : Sekretariat Direktorat Jenderal PHKA, Direktorat Jenderal PHKA Tahun 2013

Keterangan :

- Tidak ada pengajuan dan persetujuan atas izin ulang Pengusahaan Pariwisata Alam selama tahun 2009.

Tabel VI.5. Peraturan Bidang PHKA yang Diterbitkan Tahun 2013

NO.	NAMA DAN NOMOR	TANGGAL	TENTANG
1	2	3	4
A.	MENTERI KEHUTANAN		
	1. Peraturan Menteri Kehutanan No. P.54/Menhut-II/2013	30 Oktober 2013	Strategi dan rencana Aksi Konservasi Anoa (<i>Bubalus depressicornis</i> dan <i>Bubalus quarlesi</i>) Tahun 2013-2022
	2. Peraturan Menteri Kehutanan No. P.55/Menhut-II/2013	30 Oktober 2013	Strategi dan rencana Aksi Konservasi Babirusa (<i>Babyrousa babyrussa</i>) Tahun 2013-2022
	3. Peraturan Menteri Kehutanan No. P.56/Menhut-II/2013	30 Oktober 2013	Strategi dan rencana Aksi Konservasi Bekantan (<i>Nasalis larvatus wurmb</i>) tahun 2013-2022
	4. Peraturan Menteri Kehutanan No. P.57/Menhut-II/2013	30 Oktober 2013	Strategi dan rencana Aksi Konservasi Tapir (<i>Tapirus indicus</i>) tahun 2013-2022
	5. Peraturan Menteri Kehutanan No. P.58/Menhut-II/2013	30 Oktober 2013	Strategi dan rencana Aksi Konservasi Elang Jawa (<i>Spizaetus bartelsi</i>) tahun 2013-2022
	6. Peraturan Menteri Kehutanan No. P.63/Menhut-II/2013	19 November 2013	Tata cara memperoleh spesimen tumbuhan dan satwa liar untuk Lembaga Konservasi
	7. Peraturan Menteri Kehutanan No. P.64/Menhut-II/2013	3 Desember 2013	Pemanfaatan Air dan Energi Air di Suaka Margasatwa, Taman Nasional, Taman Hutan Raya dan Taman Wisata Alam
C.	DIREKTUR JENDERAL PHKA		
	1. Peraturan Direktur Jenderal PHKA No. P.01/IV-SET/2013	2 Januari 2013	Prosedur Tetap Penggunaan Senjata Api Polisi Kehutanan
	2. Peraturan Direktur Jenderal PHKA No. P.02/IV-SET/2013	7 Januari 2013	Sistem Pendataan dan Pelaporan Direktorat Jenderal PHKA
	3. Peraturan Direktur Jenderal PHKA No. P.07/IV-SET/2013	27 September 2013	Kode Etik PNS Lingkup Ditjen PHKA
	4. Peraturan Direktur Jenderal PHKA No. P.08/IV-SET/2013	27 September 2013	Pedoman Kehadiran PNS Ditjen PHKA

Sumber Data : Sekretariat Direktorat Jenderal PHKA, Direktorat Jenderal PHKA Tahun 2013

Tabel VI.6. Daftar Inventaris Tanah, Bangunan/Gedung, dan Rumah Dinas/Jabatan Tahun 2013

NO.	SATUAN KERJA	BANGUNAN GD.KANTOR	BANGUNAN POS JAGA	RUMAH NEGARA GOL.I	RUMAH NEGARA GOL.II	RUMAH NEGARA GOL.III	MESS/WISMA/ BUNGALOW	ASRAMA
		Unit	Unit	Unit	Unit	Unit	Unit	Unit
1	2	4	5	6	7	8	9	10
I.	PUSAT							
	1. Pusat	2	0	0	0	0	0	0
	JUMLAH I	2	0	0	0	0	0	0
II.	UNIT PELAKSANA TEKNIS							
A.	TAMAN NASIONAL (TN)	406	33	129	53	255	59	284
1.	BALAI BESAR TN	163	10	72	11	56	7	85
	1 Gunung Leuser	46	0	45	1	16	1	11
	2 Gunung Gede Pangrango	9	0	1	4	4	2	17
	3 Kerinci Seblat	26	0	4	0	17	0	4
	4 Lore Lindu	35	0	2	1	2	0	2
	5 Teluk Cendrawasih	2	0	0	5	8	1	1
	6 Bukit Barisan Selatan	7	3	10	0	6	1	1
	7 Bromo Tengger Semeru	32	4	8	0	3	2	49
	8 Betung Kerihun	6	3	2	0	0	0	0
2.	BALAI TN	243	23	57	42	199	52	199
	9 Batang Gadis	4	0	0	0	0	0	0
	10 Siberut	3	0	0	0	1	1	0
	11 Bukit Tiga Puluh	1	0	0	0	5	2	7
	12 Tesso Nilo	8	0	0	1	0	2	2
	13 Bukit Duabelas	8	0	0	0	1	0	1
	14 Berbak	10	0	0	0	0	0	0
	15 Sembilang	1	0	0	0	1	0	0
	16 Way Kambas	9	0	6	0	1	0	6
	17 Kepulauan Seribu	10	0	0	0	4	0	8
	18 Ujung Kulon	17	4	0	0	5	13	6
	19 Gunung Halimun Salak	33	0	0	0	5	6	8
	20 Gunung Ciremai	13	0	0	0	0	0	1
	21 Karimunjawa	4	0	0	0	0	1	9
	22 Gunung Merbabu	4	0	0	0	0	0	1
	23 Gunung Merapi	5	0	0	0	0	0	1

NO.	SATUAN KERJA	BANGUNAN GD.KANTOR	BANGUNAN POS JAGA	RUMAH NEGARA GOL.I	RUMAH NEGARA GOL.II	RUMAH NEGARA GOL.III	MESS/WISMA/ BUNGALOW	ASRAMA
		Unit	Unit	Unit	Unit	Unit	Unit	Unit
1	2	4	5	6	7	8	9	10
	24 Meru Betiri	5	6	0	0	4	0	9
	25 Baluran	5	6	15	0	7	3	6
	26 Alas Purwo	5	2	6	3	19	2	25
	27 Bali Barat	11	0	0	8	4	1	7
	28 Gunung Rinjani	3	0	0	6	2	0	15
	29 Komodo	7	0	7	1	24	2	5
	30 Kelimutu	3	0	0	1	9	1	2
	31 Manupeu Tanah Daru	1	0	0	0	0	0	4
	32 Laiwangi Wanggameti	6	0	0	0	5	0	1
	33 Gunung Palung	6	0	0	3	12	0	4
	34 Bukit Baka Bukit Raya	0	0	3	0	14	0	0
	35 Danau Sentarum	5	0	0	0	0	0	0
	36 Tanjung Puting	7	0	6	0	28	1	25
	37 Sebangau	2	0	1	0	0	0	0
	38 Kutai	3	4	0	1	0	0	7
	39 Kayan Mentarang	1	0	0	0	0	0	1
	40 Bunaken	6	0	6	0	5	0	6
	41 Bogani Nani Wartabone	4	0	0	10	4	4	5
	42 Taka Bonerate	5	1	4	0	8	0	1
	43 Kep. Togeang	4	0	0	1	0	0	0
	44 Rawa Aopa Watumohai	1	0	2	0	4	5	23
	45 Bantimurung Bulusaraung	2	0	1	1	6	0	0
	46 Wakatobi	5	0	0	5	2	5	0
	47 Aketajawe Lolobata	4	0	0	0	0	0	0
	48 Manusela	7	0	0	0	2	0	1
	49 Lorentz	2	0	0	0	1	0	0
	50 Wasur	3	0	0	1	16	3	2
B.	KONSERVASI SUMBER DAYA ALAM (KSDA)	330	16	137	87	118	23	234
1.	BALAI BESAR KSDA	124	7	55	21	55	10	133
	1 Sumatera Utara	11	3	7	0	7	8	6
	2 Riau	9	0	0	5	2	0	1
	3 Jawa Barat	16	0	5	0	23	1	33

NO.	SATUAN KERJA	BANGUNAN GD.KANTOR	BANGUNAN POS JAGA	RUMAH NEGARA GOL.I	RUMAH NEGARA GOL.II	RUMAH NEGARA GOL.III	MESS/WISMA/ BUNGALOW	ASRAMA
		Unit	Unit	Unit	Unit	Unit	Unit	Unit
1	2	4	5	6	7	8	9	10
	4 Jawa Timur	19	0	7	0	0	0	45
	5 Nusa Tenggara Timur	43	1	15	13	2	0	20
	6 Sulawesi Selatan	14	0	14	0	13	1	0
	7 Papua Barat	6	0	0	3	3	0	18
	8 Papua	6	3	7	0	5	0	10
2.	BALAI KSDA	206	9	82	66	63	13	101
	9 Aceh	6	0	0	4	5	1	3
	10 Sumatera Barat	11	0	0	7	14	0	15
	11 Jambi	10	0	0	6	0	4	0
	12 Bengkulu	8	4	2	0	8	0	3
	13 Sumatera Selatan	23	4	2	9	0	5	1
	14 Lampung	1	0	9	0	0	0	3
	15 DKI Jakarta	6	0	3	0	1	0	5
	16 Jawa Tengah	8	0	0	1	7	0	1
	17 DI. Yogyakarta	9	0	0	0	0	0	5
	18 Bali	15	1	0	0	3	0	12
	19 Nusa Tenggara Barat	21	0	0	8	5	0	4
	20 Kalimantan Barat	7	0	3	3	2	0	0
	21 Kalimantan Tengah	25	0	11	1	10	0	6
	22 Kalimantan Timur	4	0	7	0	0	1	2
	23 Kalimantan Selatan	11	0	11	0	0	0	3
	24 Sulawesi Tengah	10	0	11	0	7	1	3
	25 Sulawesi Tenggara	11	0	5	0	0	1	11
	26 Sulawesi Utara	10	0	5	0	0	0	6
	27 Maluku	10	0	13	27	1	0	18
	JUMLAH II	736	49	266	140	373	82	518
	JUMLAH TOTAL	738	49	266	140	373	82	518

Sumber data : Unit Pelaksana Teknis Lingkup Direktorat Jenderal PHKA tahun 2013

Tabel VI.7. Daftar Inventaris Alat Transportasi Tahun 2013

NO.	SATUAN KERJA	RODA DUA	RODA EMPAT	ALAT ANGKUT AIR	ALAT ANGKUT UDARA
		Jumlah	Jumlah	Jumlah	Jumlah
1	2	3	4	5	6
I.	PUSAT				
1	Setditjen PHKA	28	38	1	0
2	Dit. PKH	3	20	0	0
3	Dit. PPH	157	66	1	0
4	Dit. KKH	1	6	0	0
5	Dit. KK & BHL	1	19	0	0
6	Dit. PJLKK & HL	0	7	0	0
	JUMLAH I	190	156	2	0
II.	UNIT PELAKSANA TEKNIS				
A.	TAMAN NASIONAL (TN)				
1.	BALAI BESAR TN	525	121	148	1
1	Gunung Leuser	144	21	32	0
2	Kerinci Seblat	95	24	0	0
3	Bukit Barisan Selatan	55	11	3	0
4	Gunung Gede Pangrango	50	22	5	0
5	Bromo Tengger Semeru	45	15	20	0
6	Betung Kerihun	57	9	50	1
7	Lore Lindu	41	7	0	0
8	Teluk Cendrawasih	38	12	38	0
2.	BALAI TN	1226	382	793	13
9	Batang Gadis	22	5	0	0
10	Siberut	22	6	26	0
11	Bukit Tiga Puluh	53	16	1	0
12	Tesso Nilo	18	10	1	0

NO.	SATUAN KERJA	RODA DUA	RODA EMPAT	ALAT ANGKUT AIR	ALAT ANGKUT UDARA
		Jumlah	Jumlah	Jumlah	Jumlah
1	2	3	4	5	6
13	Bukit Duabelas	18	8	0	0
14	Berbak	50	10	42	1
15	Sembilang	15	5	15	2
16	Way Kambas	49	19	15	0
17	Kepulauan Seribu	36	8	22	0
18	Ujung Kulon	25	15	20	0
19	Gunung Halimun Salak	39	15	0	0
20	Gunung Ciremai	21	6	0	0
21	Karimunjawa	24	9	255	0
22	Gunung Merbabu	16	5	0	0
23	Gunung Merapi	15	8	0	0
24	Meru Betiri	41	10	1	0
25	Baluran	41	16	28	0
26	Alas Purwo	23	8	13	1
27	Bali Barat	27	9	20	0
28	Gunung Rinjani	30	11	0	0
29	Komodo	28	10	59	0
30	Kelimutu	33	10	0	0
31	Manupeu Tanah Daru	21	7	0	0
32	Laiwangi Wanggameti	22	7	0	0
33	Gunung Palung	51	11	11	4
34	Bukit Baka Bukit Raya	37	7	12	0
35	Danau Sentarum	12	11	12	0
36	Tanjung Puting	72	17	83	2
37	Sebangau	13	6	13	1
38	Kutai	53	20	5	0

NO.	SATUAN KERJA	RODA DUA	RODA EMPAT	ALAT ANGKUT AIR	ALAT ANGKUT UDARA
		Jumlah	Jumlah	Jumlah	Jumlah
1	2	3	4	5	6
39	Kayan Mentarang	12	9	5	0
40	Bunaken	29	7	45	0
41	Bogani Nani Wartabone	19	8	0	0
42	Taka Bonerate	20	4	29	0
43	Kep. Togean	9	4	7	0
44	Rawa Aopa Watumohai	52	10	8	0
45	Bantimurung Bulusaraung	15	3	0	0
46	Wakatobi	46	6	38	1
47	Aketajawe Lolobata	15	5	0	0
48	Manusela	24	6	4	0
49	Lorentz	6	4	0	0
50	Wasur	52	11	3	1
	JUMLAH A	1,751	503	941	14
B.	KONSERVASI SUMBER DAYA ALAM (KSDA)				
1.	BALAI BESAR KSDA	629	263	70	0
1	Sumatera Utara	108	47	6	0
2	Riau	104	70	8	0
3	Jawa Barat	113	32	6	0
4	Jawa Timur	58	20	6	0
5	Nusa Tenggara Timur	79	21	20	0
6	Sulawesi Selatan	69	37	7	0
7	Papua Barat	40	16	12	0
8	Papua	58	20	5	0
2.	BALAI KSDA	799	306	72	0
9	Aceh	25	11	4	0
10	Sumatera Barat	37	17	0	0

NO.	SATUAN KERJA	RODA DUA	RODA EMPAT	ALAT ANGKUT AIR	ALAT ANGKUT UDARA
		Jumlah	Jumlah	Jumlah	Jumlah
1	2	3	4	5	6
11	Jambi	103	69	3	0
12	Bengkulu	33	12	2	0
13	Sumatera Selatan	110	56	11	0
14	Lampung	29	12	2	0
15	DKI Jakarta	26	8	3	0
16	DI. Yogyakarta	27	9	0	0
17	Jawa Tengah	185	20	0	0
18	Bali	32	10	1	0
19	Nusa Tenggara Barat	37	7	9	0
20	Kalimantan Timur	81	38	17	0
21	Kalimantan Barat	74	37	20	0
	JUMLAH B	1428	569	142	0
	JUMLAH II	3,179	1,072	1,083	14
	JUMLAH TOTAL	3,369	1,228	1,085	14

Sumber data : Unit Pelaksana Teknis Lingkup Direktorat Jenderal PHKA tahun 2013

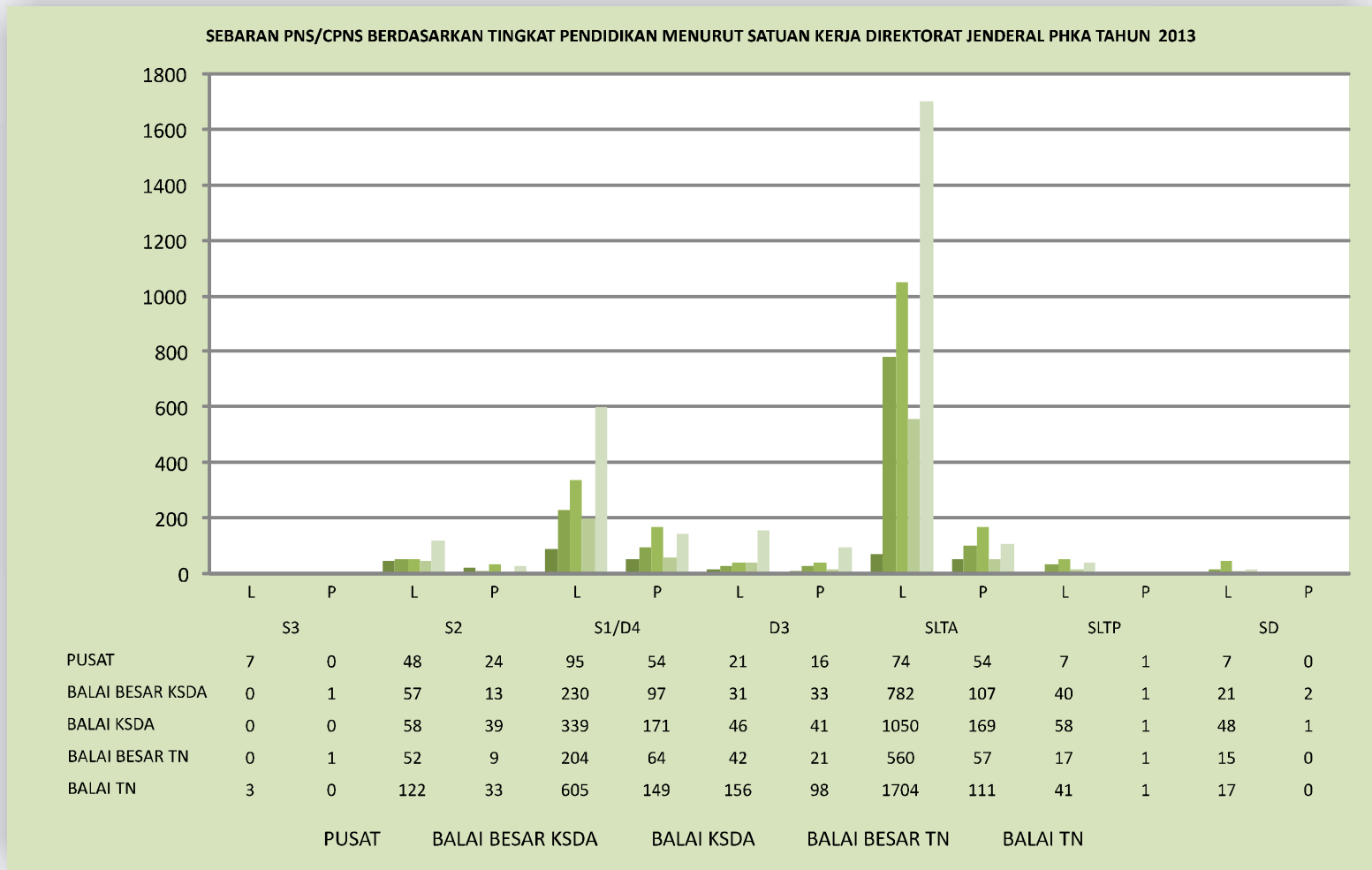
Tabel VI.8. Sebaran PNS/CPNS Berdasarkan Tingkat Pendidikan Menurut Satuan Kerja Direktorat Jenderal PHKA Tahun 2013

No.	UNIT KERJA	S3		S2		S1/D4		D3		SLTA		SLTP		SD		JUMLAH		
		L	P	L	P	L	P	L	P	L	P	L	P	L	P	L	P	TOTAL
1	2	3	4	5	6	7	8	9	10	11	12	13	14	15	16	17	18	19
I PUSAT																		
1	Direktorat Jenderal PHKA	2	0	2	0	2	0	0	0	0	0	0	0	0	0	6	0	6
2	Sekretariat Ditjen. PHKA	2	0	11	6	26	15	15	9	27	19	4	1	4	0	89	50	139
3	Dit. Penyidikan & Pengamanan Hutan	0	0	8	2	24	5	4	2	11	7	0	0	2	0	49	16	65
4	Dit. Pengendalian Kebakaran Hutan	0	0	9	3	13	8	1	3	14	8	2	0	0	0	39	22	61
5	Dit. Kawasan Konservasi & Bina Hutan Lindung	0	0	0	0	0	0	0	0	0	0	0	0	0	0	0	0	0
6	Dit. Konservasi Keanekaragaman Hayati	2	0	6	8	15	13	0	0	12	6	0	0	1	0	36	27	63
7	Dit. Pemanfaatan Jasa Lingkungan KKHL.	1	0	12	5	15	13	1	2	10	14	1	0	0	0	40	34	74
JUMLAH I		7	0	48	24	95	54	21	16	74	54	7	1	7	0	259	149	408
II UNIT PELAKSANA TEKNIS																		
A. KONSERVASI SUMBER DAYA ALAM (KSDA)																		
1.	BALAI BESAR KSDA	0	1	57	13	230	97	31	33	782	107	40	1	21	2	1205	274	1479
1	BBKSDA. Jawa Barat	0	1	10	3	32	12	11	5	144	23	9	0	7	1	213	45	258
2	BBKSDA. Jawa Timur	0	0	7	2	39	23	5	5	105	19	6	0	0	0	162	49	211
3	BBKSDA. Nusa Tenggara Timur	0	0	6	0	34	14	2	9	94	14	9	0	4	0	149	37	186
4	BBKSDA. Papua	0	0	6	1	26	6	3	3	75	5	2	0	0	0	112	15	127
5	BBKSDA. Papua Barat	0	0	8	0	24	5	5	2	72	7	1	0	0	0	110	14	124
6	BBKSDA. Riau	0	0	9	2	24	15	5	3	75	12	6	0	4	0	123	32	155
7	BBKSDA. Sulawesi Selatan	0	0	8	2	51	22	3	6	95	8	0	0	0	0	157	38	195
8	BBKSDA. Sumatera Utara	0	0	11	3	32	19	1	1	122	19	7	1	6	1	179	44	223
2.	BALAI KSDA	0	0	58	39	339	171	46	41	1050	169	58	1	48	1	1599	422	2021
1	BKSDA. Bali	0	0	3	1	22	10	1	3	46	10	1	0	0	0	73	24	97
2	BKSDA. Bengkulu	0	0	2	2	20	8	0	0	86	11	3	0	0	1	111	22	133
3	BKSDA. Jakarta	0	0	0	1	19	13	1	3	58	15	0	0	1	0	79	32	111
4	BKSDA. Jambi	0	0	4	1	17	8	2	1	39	12	1	0	2	0	65	22	87
5	BKSDA. Jawa Tengah	0	0	6	4	18	13	1	4	42	17	3	0	1	0	71	38	109
6	BKSDA. Kalimantan Barat	0	0	4	2	21	11	2	1	65	5	2	1	1	0	95	20	115
7	BKSDA. Kalimantan Selatan	0	0	3	1	17	11	5	1	42	10	3	0	2	0	72	23	95
8	BKSDA. Kalimantan Tengah	0	0	3	2	20	9	6	3	51	6	2	0	2	0	84	20	104
9	BKSDA. Kalimantan Timur	0	0	5	2	25	8	3	3	61	3	1	0	0	0	95	16	111
10	BKSDA. Lampung	0	0	10	2	21	7	1	1	33	10	1	0	2	0	68	20	88
11	BKSDA. Maluku	0	0	1	0	15	5	6	3	61	7	1	0	3	0	87	15	102
12	BKSDA. NTB	0	0	1	2	19	8	3	4	49	9	2	0	0	0	74	23	97
13	BKSDA. Nanggroe Aceh Darusalam	0	0	3	1	13	9	2	3	60	8	7	0	12	0	97	21	118
14	BKSDA. Sulawesi Tengah	0	0	2	2	17	8	5	3	46	8	1	0	0	0	71	21	92
15	BKSDA. Sulawesi Tenggara	0	0	3	1	12	12	0	1	49	9	1	0	1	0	66	23	89
16	BKSDA. Sulawesi Utara	0	0	1	0	11	9	1	2	34	6	4	0	0	0	51	17	68
17	BKSDA. Sumatera Barat	0	0	4	3	21	6	1	2	61	7	1	0	1	0	89	18	107
18	BKSDA. Sumatera Selatan	0	0	2	4	19	5	3	1	139	10	24	0	20	0	207	20	227
19	BKSDA. Yogyakarta	0	0	1	8	12	11	3	2	28	6	0	0	0	0	44	27	71
JUMLAH A		0	1	115	52	569	268	77	74	1832	276	98	2	69	3	2804	696	3500
B. TAMAN NASIONAL (TN)																		
1.	BALAI BESAR TN	0	1	52	9	204	64	42	21	560	57	17	1	15	0	890	153	1043
1	BBTN. Betung Kerihun	0	0	9	0	19	1	7	1	38	4	0	0	0	0	73	6	79

No.	UNIT KERJA	S3		S2		S1/D4		D3		SLTA		SLTP		SD		JUMLAH		
		L	P	L	P	L	P	L	P	L	P	L	P	L	P	L	P	TOTAL
1	2	3	4	5	6	7	8	9	10	11	12	13	14	15	16	17	18	19
2	BBTN. Bromo Tengger Semeru	0	1	2	3	27	9	3	5	41	12	5	1	3	0	81	31	112
3	BBTN. Bukit Barisan Selatan	0	0	8	1	19	4	6	3	64	7	2	0	1	0	100	15	115
4	BBTN. Gunung Gede Pangrango	0	0	6	3	29	8	3	4	66	9	1	0	6	0	111	24	135
5	BBTN. Gunung Leuser	0	0	5	1	39	11	2	3	98	12	7	0	4	0	155	27	182
6	BBTN. Kerinci Seblat	0	0	9	0	31	12	6	4	124	9	0	0	1	0	171	25	196
7	BBTN. Lore Lindu	0	0	8	1	18	9	2	0	54	2	1	0	0	0	83	12	95
8	BBTN. Teluk Cendrawasih	0	0	5	0	22	10	13	1	75	2	1	0	0	0	116	13	129
2.	BALAI TN	3	0	122	33	605	149	156	98	1704	111	41	1	17	0	2648	392	3040
1	BTN. Aketajawe - Lolobata	0	0	2	0	7	1	7	0	21	0	0	0	0	0	37	1	38
2	BTN. Alas Purwo	0	0	2	1	17	7	2	0	55	5	0	0	0	0	76	13	89
3	BTN. Bali Barat	0	0	3	0	15	1	2	2	76	7	3	0	0	0	99	10	109
4	BTN. Baluran	0	0	1	1	16	2	1	2	45	5	1	0	0	0	64	10	74
5	BTN. Bantimurung Bulusaraung	0	0	3	1	16	7	3	4	27	1	0	0	0	0	49	13	62
6	BTN. Batang Gadis	1	0	1	0	10	2	6	3	19	0	0	0	0	0	37	5	42
7	BTN. Berbak	0	0	5	1	23	7	0	0	38	5	0	0	0	0	66	13	79
8	BTN. Bogani N. Wartabone	0	0	6	0	16	7	5	1	66	4	9	0	0	0	102	12	114
9	BTN. Bukit Baka - Bukit Raya	0	0	4	1	24	4	1	3	25	2	0	0	1	0	55	10	65
10	BTN. Bukit Duabelas	0	0	1	0	7	3	4	1	22	0	0	0	0	0	34	4	38
11	BTN. Bukit Tigapuluh	0	0	4	1	20	5	1	2	45	3	0	1	0	0	70	12	82
12	BTN. Bunaken	0	0	4	0	8	5	1	2	30	6	0	0	0	0	43	13	56
13	BTN. Danau Sentarum	0	0	1	1	9	1	7	3	14	0	0	0	0	0	31	5	36
14	BTN. Gunung Ciremai	0	0	6	1	18	3	2	3	35	0	4	0	0	0	65	7	72
15	BTN. Gunung Halimun Salak	0	0	4	0	19	4	4	4	48	5	3	0	2	0	80	13	93
16	BTN. Gunung Merapi	0	0	2	3	16	10	1	2	31	5	1	0	1	0	52	20	72
17	BTN. Gunung Merbabu	0	0	2	1	14	10	2	1	16	0	0	0	0	0	34	12	46
18	BTN. Gunung Palung	0	0	5	0	12	1	3	4	48	0	0	0	0	0	68	5	73
19	BTN. Gunung Rinjani	0	0	7	0	23	3	4	0	49	2	1	0	0	0	84	5	89
20	BTN. Karimunjawa	0	0	3	4	17	10	5	3	37	3	0	0	0	0	62	20	82
21	BTN. Kayan Mentarang	0	0	0	0	11	5	7	3	19	0	0	0	0	0	37	8	45
22	BTN. Kelimutu	0	0	5	0	5	2	2	2	31	4	1	0	0	0	44	8	52
23	BTN. Kepulauan Seribu	0	0	2	3	14	4	2	1	56	4	2	0	1	0	77	12	89
24	BTN. Kepulauan Togeian	0	0	2	0	12	3	7	3	14	0	0	0	0	0	35	6	41
25	BTN. Komodo	0	0	4	0	7	5	2	3	50	5	1	0	1	0	65	13	78
26	BTN. Kutai	1	0	3	2	22	1	0	2	61	1	2	0	0	0	89	6	95
27	BTN. Laiwangi Wanggameti	0	0	1	0	15	1	7	3	15	0	0	0	0	0	38	4	42
28	BTN. Lorentz	0	0	1	0	18	2	7	1	39	1	0	0	0	0	65	4	69
29	BTN. Manupeu - Tanah Daru	0	0	0	0	19	0	4	1	15	0	0	0	0	0	38	1	39
30	BTN. Manusela	0	0	0	0	12	1	4	0	45	4	0	0	0	0	61	5	66
31	BTN. Meru Betiri	0	0	4	1	14	2	0	3	57	4	2	0	1	0	78	10	88
32	BTN. Rawa Aopa Watumohai	0	0	4	0	13	4	5	1	46	2	2	0	0	0	70	7	77
33	BTN. Sebangau	0	0	3	0	12	5	7	5	18	1	0	0	0	0	40	11	51
34	BTN. Sembilang	0	0	5	1	9	2	6	7	23	1	0	0	0	0	43	11	54
35	BTN. Siberut	0	0	4	0	18	6	3	4	30	4	2	0	2	0	59	14	73
36	BTN. Taka Bone Rate	0	0	2	1	10	3	4	0	39	3	1	0	0	0	56	7	63
37	BTN. Tanjung Puting	0	0	2	0	11	0	5	7	54	3	0	0	1	0	73	10	83
38	BTN. Tesso Nilo	0	0	1	1	11	0	6	4	20	0	0	0	0	0	38	5	43

No.	UNIT KERJA	S3		S2		S1/D4		D3		SLTA		SLTP		SD		JUMLAH		
		L	P	L	P	L	P	L	P	L	P	L	P	L	P	L	P	TOTAL
1	2	3	4	5	6	7	8	9	10	11	12	13	14	15	16	17	18	19
39	BTN. Ujung Kulon	1	0	2	3	14	2	1	2	69	7	1	0	3	0	91	14	105
40	BTN. Wakatobi	0	0	5	1	18	2	0	5	36	3	0	0	0	0	59	11	70
41	BTN. Wasur	0	0	3	0	14	3	11	0	41	0	2	0	1	0	72	3	75
42	BTN. Way Kambas	0	0	3	4	19	3	5	1	179	11	3	0	3	0	212	19	231
	JUMLAH B	3	1	174	42	809	213	198	119	2264	168	58	2	32	0	3538	545	4083
	JUMLAH II	3	2	289	94	1378	481	275	193	4096	444	156	4	101	3	6342	1241	7583
	JUMLAH TOTAL	10	2	337	118	1473	535	296	209	4170	498	163	5	108	3	6601	1390	7991

Sumber data : Unit Pelaksana Teknis Lingkup Direktorat Jenderal PHKA tahun 2013



Gambar VI.8. Sebaran PNS/CPNS Berdasarkan Tingkat Pendidikan Menurut Satuan Kerja Direktorat Jenderal PHKA Tahun 2013

Tabel VI.9 Sebaran PNS/CPNS Berdasarkan Golongan Menurut Satuan Kerja Direktorat Jenderal PHKA Tahun 2013

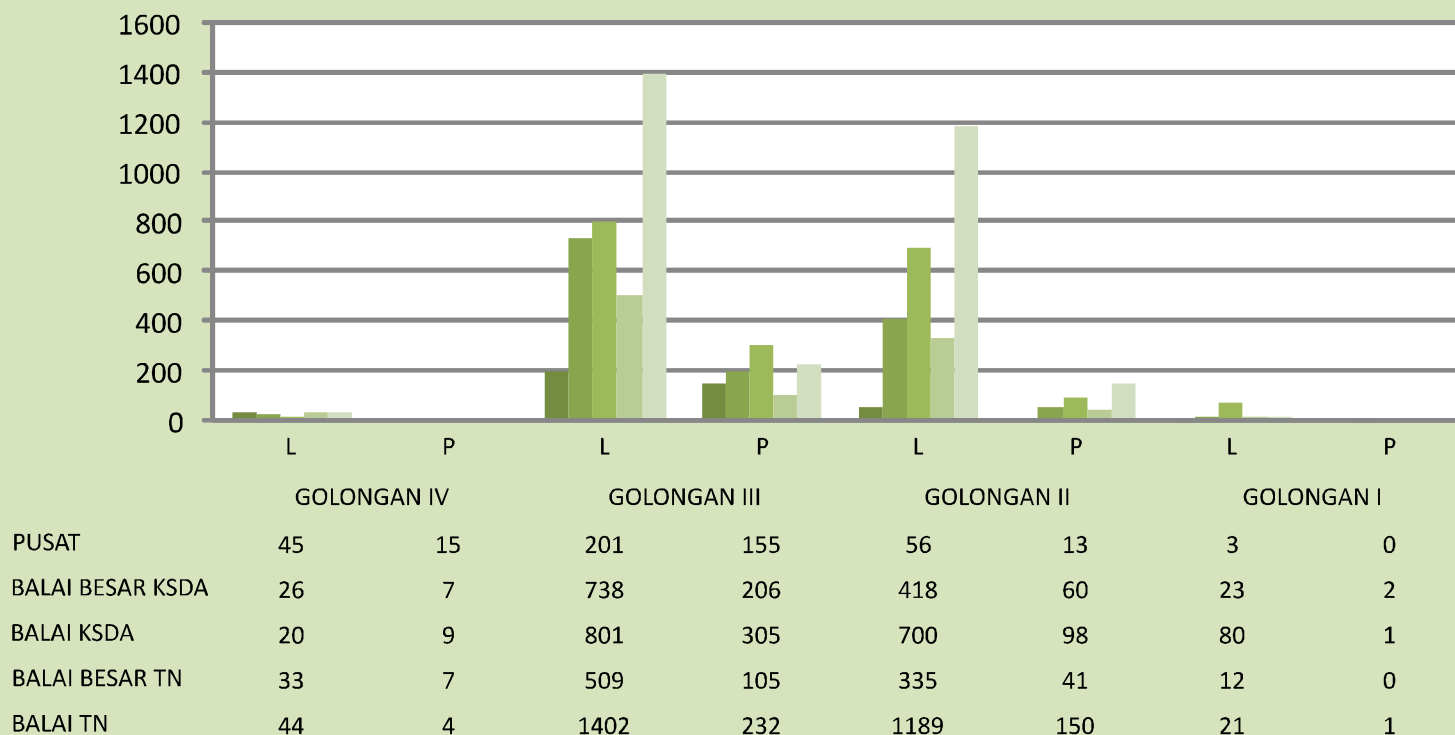
NO	UNIT KERJA	GOLONGAN IV		GOLONGAN III		GOLONGAN II		GOLONGAN I		JUMLAH		
		L	P	L	P	L	P	L	P	L	P	TOTAL
1	2	3	4	5	6	7	8	9	10	11	12	13
I	PUSAT											
1	Direktorat Jenderal PHKA	6	0	0	0	0	0	0	0	6	0	6
2	Sekretariat Ditjen. PHKA	7	1	49	43	31	6	2	0	89	50	139
3	Dit. Penyidikan & Pengamanan Hutan	5	1	37	13	7	2	0	0	49	16	65
4	Dit. Pengendalian Kebakaran Hutan	7	3	27	17	5	2	0	0	39	22	61
5	Dit. Kawasan Konservasi & Bina Hutan Lindung	8	5	32	27	5	2	1	0	46	34	80
6	Dit. Konservasi Keanekaragaman Hayati	6	3	28	24	2	0	0	0	36	27	63
7	Dit. Pemanfaatan Jasa Lingkungan KKHL.	6	2	28	31	6	1	0	0	40	34	74
	JUMLAH I	45	15	201	155	56	13	3	0	305	183	488
II	UNIT PELAKSANA TEKNIS											
A.	KONSERVASI SUMBER DAYA ALAM (KSDA)											
1.	BALAI BESAR KSDA	26	7	738	206	418	60	23	2	1205	275	1480
1	Sumatera Utara	4	0	94	34	75	9	6	2	179	45	224
2	Riau	3	1	51	20	63	11	6	0	123	32	155
3	Jawa Barat	2	2	160	36	48	7	3	0	213	45	258
4	Jawa Timur	5	2	113	40	42	7	2	0	162	49	211
5	Nusa Tenggara Timur	2	0	85	26	56	11	6	0	149	37	186
6	Sulawesi Selatan	4	2	113	27	40	9	0	0	157	38	195
7	Papua	3	0	64	11	45	4	0	0	112	15	127
8	Papua Barat	3	0	58	12	49	2	0	0	110	14	124
2.	BALAI KSDA	20	9	801	305	700	98	80	1	1601	413	2014
1	Nanggroe Aceh Darusalam	1	1	31	9	44	10	21	0	97	20	117
2	Sumatera Barat	2	0	49	15	34	4	2	0	87	19	106
3	Bengkulu	1	0	47	19	64	3	0	1	112	23	135
4	Jambi	1	0	39	17	22	7	1	0	63	24	87
5	Sumatera Selatan	1	0	53	13	110	7	45	0	209	20	229
6	Lampung	2	0	47	18	19	3	1	0	69	21	90
7	Jakarta	1	0	50	26	27	6	1	0	79	32	111
8	Jawa Tengah	1	0	43	30	24	5	1	0	69	35	104
9	Yogyakarta	0	3	31	19	10	2	0	0	41	24	65
10	Bali	2	0	62	19	10	4	0	0	74	23	97
11	NTB	0	1	47	13	29	9	0	0	76	23	99
12	Kalimantan Barat	0	2	36	13	56	5	2	0	94	20	114
13	Kalimantan Tengah	2	0	37	13	45	6	1	0	85	19	104

NO	UNIT KERJA	GOLONGAN IV		GOLONGAN III		GOLONGAN II		GOLONGAN I		JUMLAH		
		L	P	L	P	L	P	L	P	L	P	TOTAL
1	2	3	4	5	6	7	8	9	10	11	12	13
14	Kalimantan Timur	1	0	56	13	40	6	11	0	98	16	114
15	Kalimantan Selatan	1	0	38	15	31	7	0	0	70	22	92
16	Sulawesi Utara	1	0	24	15	26	2	0	0	51	17	68
17	Sulawesi Tengah	1	1	34	12	32	8	1	0	68	21	89
18	Sulawesi Tenggara	1	1	35	17	32	3	0	0	68	21	89
19	Maluku	1	0	42	9	45	4	3	0	91	13	104
	JUMLAH A	46	16	1539	511	1118	158	103	3	2806	688	3494
B. TAMAN NASIONAL (TN)												
1.	BALAI BESAR TN	33	7	509	105	335	41	12	0	889	153	1042
1	Gunung Leuser	4	2	89	20	60	5	2	0	155	27	182
2	Kerinci Seblat	5	0	113	16	53	9	0	0	171	25	196
3	Bukit Barisan Selatan	2	1	65	10	33	4	0	0	100	15	115
4	Gn. Gede Pangrango	3	3	66	15	40	6	2	0	111	24	135
5	Bromo Tengger Semeru	3	1	46	23	25	7	7	0	81	31	112
6	Betung Kerihun	5	0	38	1	30	5	0	0	73	6	79
7	Lore Lindu	6	0	43	10	32	2	1	0	82	12	94
8	Teluk Cendrawasih	5	0	49	10	62	3	0	0	116	13	129
2.	BALAI TN	44	4	1402	232	1189	150	21	1	2656	387	3043
1	Batang Gadis	1	0	15	3	22	3	0	0	38	6	44
2	Siberut	1	0	28	4	28	9	2	0	59	13	72
3	Bukit Tigapuluh	1	0	29	6	38	5	0	1	68	12	80
4	Tesso Nilo	1	0	14	2	23	3	0	0	38	5	43
5	Berbak	1	0	29	11	34	2	0	0	64	13	77
6	Bukit Duabelas	1	0	11	3	24	2	0	0	36	5	41
7	Sembilang	1	0	17	3	26	8	0	0	44	11	55
8	Way Kambas	0	1	67	11	143	8	3	0	213	20	233
9	Kepulauan Seribu	0	0	48	11	28	1	1	0	77	12	89
10	Gunung Halimun Salak	1	0	50	7	26	5	2	0	79	12	91
11	Gn. Ciremai	1	0	37	4	26	3	0	0	64	7	71
12	Karimunjawa	1	1	46	14	17	3	0	0	64	18	82
13	Gn. Merbabu	1	0	16	11	15	1	0	0	32	12	44
14	Gn. Merapi	0	1	26	15	22	3	0	0	48	19	67
15	Baluran	0	1	54	7	10	2	0	0	64	10	74
16	Alas Purwo	1	0	39	9	36	4	0	0	76	13	89
17	Meru Betiri	2	0	51	6	23	4	2	0	78	10	88
18	Bali Barat	2	0	78	7	19	3	2	0	101	10	111
19	Gn. Rinjani	2	0	53	4	28	2	0	0	83	6	89
20	Kelimutu	3	0	19	2	21	5	0	0	43	7	50

NO	UNIT KERJA	GOLONGAN IV		GOLONGAN III		GOLONGAN II		GOLONGAN I		JUMLAH		
		L	P	L	P	L	P	L	P	L	P	TOTAL
1	2	3	4	5	6	7	8	9	10	11	12	13
21	Komodo	1	0	50	6	17	6	1	0	69	12	81
22	Manupeu - Tanah Daru	1	0	18	0	19	1	0	0	38	1	39
23	Laiwangi Wanggameti	2	0	13	1	21	3	0	0	36	4	40
24	Gn. Palung	1	0	34	1	34	4	0	0	69	5	74
25	Bkt.Baka - Bkt.Raya	1	0	27	5	23	5	1	0	52	10	62
26	Danau Sentarum	1	0	10	1	21	3	1	0	33	4	37
27	Tanjung Puting	0	0	36	1	37	9	0	0	73	10	83
28	Sebangau	1	0	18	6	21	5	0	0	40	11	51
29	Kutai	1	0	51	4	34	2	0	0	86	6	92
30	Kayan Mentarang	1	0	11	5	27	3	0	0	39	8	47
31	Bunaken	2	0	21	10	20	4	0	0	43	14	57
32	Bogani N. Wartabone	1	0	73	9	30	2	0	0	104	11	115
33	Kepulauan Togean	1	0	16	3	19	3	0	0	36	6	42
34	Wakatobi	1	0	36	4	22	4	0	0	59	8	67
35	Rawa Aopa Watumohai	1	0	28	3	39	2	1	0	69	5	74
36	Taka Bone Rate	2	0	32	6	22	3	1	0	57	9	66
37	Bantimurung Bulusaraung	1	0	32	8	17	5	0	0	50	13	63
38	Manusela	0	0	38	2	23	4	0	0	61	6	67
39	Wasur	1	0	37	3	34	0	3	0	75	3	78
40	Lorentz	1	0	24	3	41	2	0	0	66	5	71
41	Ujung Kulon	1	0	58	10	34	4	1	0	94	14	108
42	Aketajawe - Lolobata	1	0	12	1	25	0	0	0	38	1	39
JUMLAH B		77	11	1911	337	1524	191	33	1	3545	540	4085
JUMLAH II		123	27	3450	848	2642	349	136	4	6351	1228	7579
JUMLAH TOTAL		168	42	3651	1003	2698	362	139	4	6656	1411	8067

Sumber data : Unit Pelaksana Teknis Lingkup Direktorat Jenderal PHKA tahun 2013

SEBARAN PNS/CPNS BERDASARKAN GOLONGAN MENURUT SATUAN KERJA DIREKTORAT JENDERAL PHKA TAHUN 2013



Gambar VI.9. Sebaran PNS/CPNS Berdasarkan Golongan Menurut Satuan Kerja Direktorat Jenderal PHKA Tahun 2013

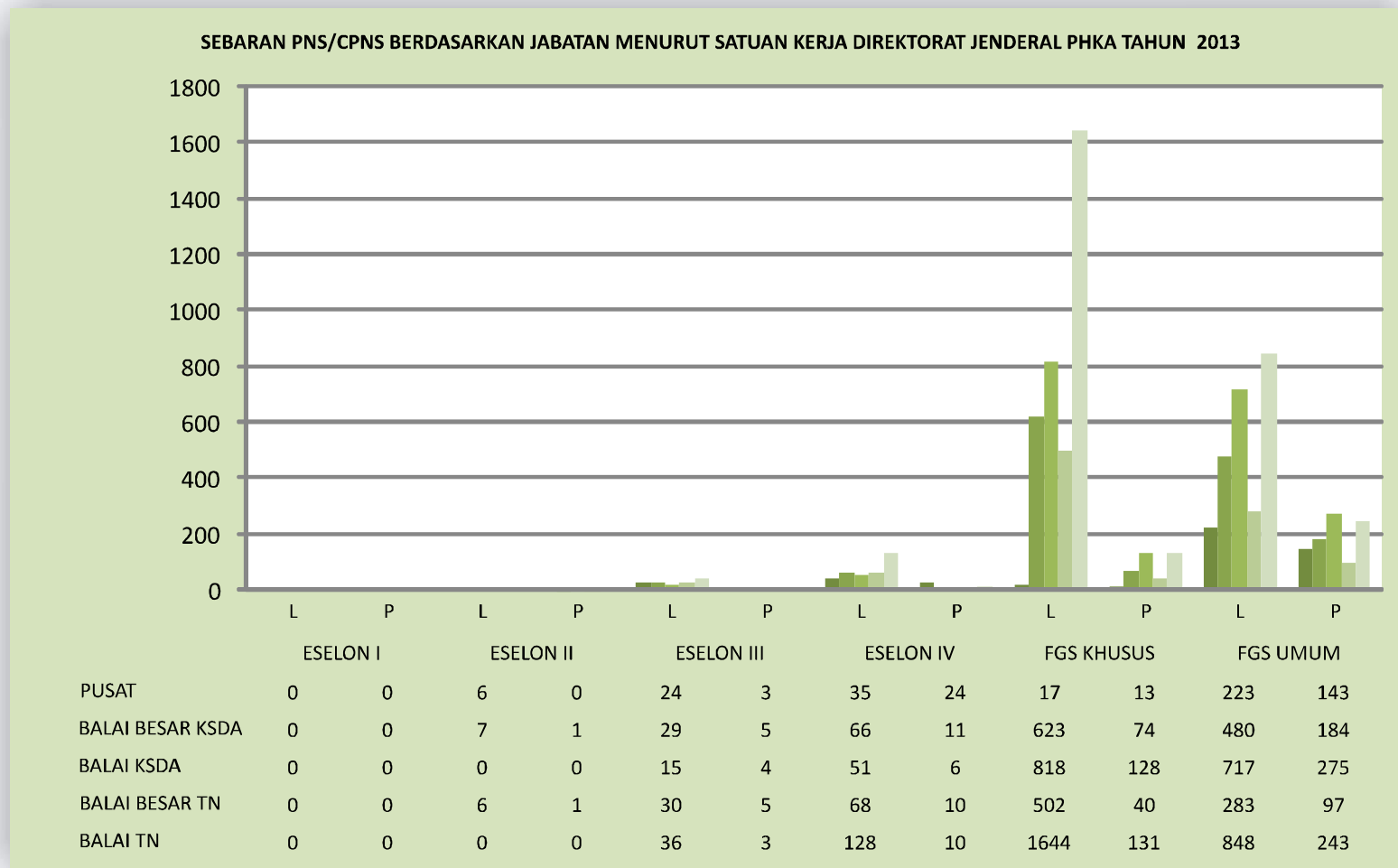
Tabel VI.10. Sebaran PNS/CPNS Berdasarkan Jabatan Menurut Satuan Kerja Direktorat Jenderal PHKA Tahun 2013

NO	UNIT KERJA	ESELON I		ESELON II		ESELON III		ESELON IV		FGS KHUSUS		FGS UMUM		JUMLAH		
		L	P	L	P	L	P	L	P	L	P	L	P	L	P	TOTAL
1	2	3	4	5	6	7	8	9	10	11	12	13	14	15	16	17
I PUSAT																
1	Direktorat Jenderal PHKA	0	0	0	0	0	0	0	0	0	0	6	0	6	0	6
2	Sekretariat Ditjen. PHKA	0	0	1	0	4	0	8	2	4	1	72	47	89	50	139
3	Dit. Penyidikan & Pengamanan Hutan	0	0	1	0	4	1	7	2	4	2	33	11	49	16	65
4	Dit. Pengendalian Kebakaran Hutan	0	0	1	0	4	0	5	4	1	1	28	17	39	22	61
5	Dit. Kawasan Konservasi & Bina Hutan Lindung	0	0	1	0	3	2	5	5	4	4	33	23	46	34	80
6	Dit. Konservasi Keanekaragaman Hayati	0	0	1	0	5	0	5	6	2	4	23	17	36	27	63
7	Dit. Pemanfaatan Jasa Lingkungan KKHL.	0	0	1	0	4	0	5	5	2	1	28	28	40	34	74
JUMLAH I		0	0	6	0	24	3	35	24	17	13	223	143	305	183	488
II UNIT PELAKSANA TEKNIS																
A. KONSERVASI SUMBER DAYA ALAM (KSDA)																
1.	BALAI BESAR KSDA	0	0	7	1	29	5	66	11	623	74	480	184	1205	275	1480
1	Sumatera Utara	0	0	1	0	5	0	10	1	93	18	70	26	179	45	224
2	KSDA. Riau	0	0	1	0	3	1	7	2	58	6	54	23	123	32	155
3	Jawa Barat	0	0	0	1	4	1	10	1	97	6	102	36	213	45	258
4	Jawa Timur	0	0	1	0	3	2	9	2	92	13	57	32	162	49	211
5	Nusa Tenggara Timur	0	0	1	0	4	0	9	0	44	13	91	24	149	37	186
6	Sulawesi Selatan	0	0	1	0	3	1	7	1	112	13	34	23	157	38	195
7	Papua	0	0	1	0	3	0	8	1	65	4	35	10	112	15	127
8	Papua Barat	0	0	1	0	4	0	6	3	62	1	37	10	110	14	124
2.	BALAI KSDA	0	0	0	0	15	4	51	6	818	128	717	275	1601	413	2014
1	Nanggroe Aceh Darusalam	0	0	0	0	1	0	2	0	25	7	69	13	97	20	117
2	Sumatera Barat	0	0	0	0	1	0	1	1	59	4	26	14	87	19	106
3	Bengkulu	0	0	0	0	1	0	3	0	49	6	59	17	112	23	135
4	Jambi	0	0	0	0	1	0	3	0	35	9	24	15	63	24	87
5	Sumatera Selatan	0	0	0	0	1	0	3	0	47	5	158	15	209	20	229
6	Lampung	0	0	0	0	1	0	2	0	39	4	27	17	69	21	90
7	Jakarta	0	0	0	0	1	0	3	1	52	9	23	22	79	32	111
8	Jawa Tengah	0	0	0	0	1	0	2	1	34	9	32	25	69	35	104
9	Yogyakarta	0	0	0	0	0	1	1	1	22	7	18	15	41	24	65
10	Bali	0	0	0	0	1	0	3	0	60	7	10	16	74	23	97
11	NTB	0	0	0	0	0	1	4	0	49	9	23	13	76	23	99
12	Kalimantan Barat	0	0	0	0	0	1	4	0	38	10	52	9	94	20	114
13	Kalimantan Tengah	0	0	0	0	1	0	4	0	48	8	32	11	85	19	104
14	Kalimantan Timur	0	0	0	0	1	0	3	0	69	9	25	7	98	16	114
15	Kalimantan Selatan	0	0	0	0	1	0	3	0	38	6	28	16	70	22	92
16	Sulawesi Utara	0	0	0	0	1	0	2	0	28	2	20	15	51	17	68
17	Sulawesi Tengah	0	0	0	0	1	0	2	1	39	8	26	12	68	21	89
18	Sulawesi Tenggara	0	0	0	0	0	1	2	1	44	5	22	14	68	21	89
19	Maluku	0	0	0	0	1	0	4	0	43	4	43	9	91	13	104
JUMLAH A		0	0	7	1	44	9	117	17	1441	202	1197	459	2806	688	3494

NO	UNIT KERJA	ESELON I		ESELON II		ESELON III		ESELON IV		FGS KHUSUS		FGS UMUM		JUMLAH		
		L	P	L	P	L	P	L	P	L	P	L	P	L	P	TOTAL
1	2	3	4	5	6	7	8	9	10	11	12	13	14	15	16	17
B.	TAMAN NASIONAL (TN)															
1.	BALAI BESAR TN	0	0	6	1	30	5	68	10	502	40	283	97	889	153	1042
1	Gunung Leuser	0	0	1	0	4	1	10	0	71	6	69	20	155	27	182
2	Kerinci Seblat	0	0	1	0	5	0	11	0	111	8	43	17	171	25	196
3	Bukit Barisan Selatan	0	0	0	0	3	0	8	1	54	3	35	11	100	15	115
4	Gn. Gede Pangrango	0	0	1	0	2	3	9	1	56	9	43	11	111	24	135
5	Bromo Tengger Semeru	0	0	0	1	3	1	3	5	32	5	43	19	81	31	112
6	Betung Kerihun	0	0	1	0	4	0	8	0	45	2	15	4	73	6	79
7	Lore Lindu	0	0	1	0	5	0	10	1	52	2	14	9	82	12	94
8	Teluk Cendrawasih	0	0	1	0	4	0	9	2	81	5	21	6	116	13	129
2.	BALAI TN	0	0	0	0	36	3	128	10	1644	131	848	243	2656	387	3043
1	Batang Gadis	0	0	0	0	1	0	4	0	27	2	6	4	38	6	44
2	Siberut	0	0	0	0	1	0	3	0	26	3	29	10	59	13	72
3	Bukit Tigapuluh	0	0	0	0	1	0	3	0	50	4	14	8	68	12	80
4	Tesso Nilo	0	0	0	0	1	0	2	0	25	0	10	5	38	5	43
5	Berbak	0	0	0	0	1	0	3	0	44	3	16	10	64	13	77
6	Bukit Duabelas	0	0	0	0	1	0	3	0	24	3	8	2	36	5	41
7	Sembilang	0	0	0	0	1	0	3	1	27	8	13	2	44	11	55
8	Way Kambas	0	0	0	0	0	1	4	0	82	5	127	14	213	20	233
9	Kepulauan Seribu	0	0	0	0	0	1	4	0	45	2	28	9	77	12	89
10	Gunung Halimun Salak	0	0	0	0	1	0	4	0	53	7	21	5	79	12	91
11	Gn. Ciremai	0	0	0	0	1	0	2	1	41	2	20	4	64	7	71
12	Karimunjawa	0	0	0	0	1	0	2	1	46	8	15	9	64	18	82
13	Gn. Merbabu	0	0	0	0	1	0	3	0	21	6	7	6	32	12	44
14	Gn. Merapi	0	0	0	0	0	0	2	1	29	7	17	11	48	19	67
15	Baluran	0	0	0	0	0	1	2	0	42	3	20	6	64	10	74
16	Alas Purwo	0	0	0	0	1	0	3	0	47	6	25	7	76	13	89
17	Meru Betiri	0	0	0	0	1	0	4	0	45	5	28	5	78	10	88
18	Bali Barat	0	0	0	0	1	0	3	0	74	0	23	10	101	10	111
19	Gn. Rinjani	0	0	0	0	1	0	3	0	53	1	26	5	83	6	89
20	Kelimutu	0	0	0	0	1	0	3	0	21	2	18	5	43	7	50
21	Komodo	0	0	0	0	1	0	2	0	39	4	27	8	69	12	81
22	Manupeu - Tanah Daru	0	0	0	0	1	0	3	0	27	1	7	0	38	1	39
23	Laiwangi Wanggameti	0	0	0	0	1	0	3	0	23	2	9	2	36	4	40
24	Gn. Palung	0	0	0	0	1	0	3	0	48	1	17	4	69	5	74
25	Bkt.Baka - Bkt.Raya	0	0	0	0	1	0	2	0	32	2	17	8	52	10	62
26	Danau Sentarum	0	0	0	0	1	0	4	0	10	0	18	4	33	4	37
27	Tanjung Puting	0	0	0	0	0	0	4	0	56	2	13	8	73	10	83
28	Sebangau	0	0	0	0	1	0	4	0	28	4	7	7	40	11	51
29	Kutai	0	0	0	0	1	0	2	0	56	4	27	2	86	6	92
30	Kayan Mentarang	0	0	0	0	1	0	4	0	25	6	9	2	39	8	47
31	Bunaken	0	0	0	0	1	0	2	1	27	6	13	7	43	14	57
32	Bogani N. Wartabone	0	0	0	0	1	0	4	0	62	2	37	9	104	11	115
33	Kepulauan Togeang	0	0	0	0	1	0	4	0	25	2	6	4	36	6	42
34	Wakatobi	0	0	0	0	1	0	3	1	38	2	17	5	59	8	67

NO	UNIT KERJA	ESELON I		ESELON II		ESELON III		ESELON IV		FGS KHUSUS		FGS UMUM		JUMLAH		
		L	P	L	P	L	P	L	P	L	P	L	P	L	P	TOTAL
1	2	3	4	5	6	7	8	9	10	11	12	13	14	15	16	17
35	Rawa Aopa Watumohai	0	0	0	0	1	0	3	1	39	1	26	3	69	5	74
36	Taka Bone Rate	0	0	0	0	1	0	3	0	39	3	14	6	57	9	66
37	Bantimurung Bulusaraung	0	0	0	0	1	0	2	0	38	5	9	8	50	13	63
38	Manusela	0	0	0	0	0	0	2	1	38	0	21	5	61	6	67
39	Wasur	0	0	0	0	1	0	3	1	55	1	16	1	75	3	78
40	Lorentz	0	0	0	0	1	0	4	0	48	2	13	3	66	5	71
41	Ujung Kulon	0	0	0	0	1	0	4	0	39	4	50	10	94	14	108
42	Aketajawe - Lolobata	0	0	0	0	1	0	3	1	30	0	4	0	38	1	39
	JUMLAH B	0	0	6	1	66	8	196	20	2146	171	1131	340	3545	540	4085
	JUMLAH II	0	0	13	2	110	17	313	37	3587	373	2328	799	6351	1228	7579
	JUMLAH TOTAL	0	0	19	2	134	20	348	61	3604	386	2551	942	6656	1411	8067

Sumber data : Unit Pelaksana Teknis Lingkup Direktorat Jenderal PHKA tahun 2013



Gambar VI.10. SEBARAN PNS/CPNS BERDASARKAN JABATAN MENURUT SATUAN KERJA DIREKTORAT JENDERAL PHKA TAHUN 2013

Tabel VI.11. Daftar Tenaga Ahli Asing di Lingkup Direktorat Jenderal PHKA Tahun 2013

NO	NAMA TENAGA AHLI	KEBANGSAAN	JABATAN	TEMPAT TUGAS	MASA TUGAS	SPONSOR	COUNTERPART	KETERANGAN
1	2	3	4	5	6	7	8	9
1	Mr. Alexander Steven Hovani, MF, MBA.	Amerika Serikat	Advisor for Reducing Emissions from Deforestation and Degradation - SDA - - SDA - - SDA - - SDA - - SDA -	PHKA – TNC/IP, di Jakarta dan Propinsi Kalimantan Timur - SDA - - SDA - - SDA - - SDA - - SDA -	Juni 2008 s/d Mei 2009 Juni 2009 s/d Mei 2010 Juni 2010 s/d Mei 2011 Juni 2011 s/d Mei 2012 Juni 2012 s/d Mei 2013 Juni 2012 s/d Mei 2013	TNC	Direktorat PJLWA Direktorat PJLWA (Direktur) Direktorat PJLWA Direktur Pemanfaatan Jasa Lingkungan Kawasan Konservasi dan Hutan Lindung. Direktur Pemanfaatan Jasa Lingkungan Kawasan Konservasi dan Hutan Lindung. Direktur Pemanfaatan Jasa Lingkungan Kawasan Konservasi dan Hutan Lindung.	Masih Bertugas Tugas berakhir dan pindah tugas ke program KKP-TNC
2	Ms. Deborah Jane Martyr	Inggris	Field Coordinator/ Manager Program Manager Program Manager Program/Field Coordinator Program Manager Program Manager Manager Program/Field Coordinator Manager Program/Field Coordinator	PHKA-Fauna & Flora International/IP di Jambi, Sumatera Program Kerjasama PHKA – FFI/IP, di Taman Nasional Kerinci Seblat, Provinsi Jambi Program Kerjasama PHKA – FFI/IP, di Taman Nasional Kerinci Seblat, Provinsi Jambi - SDA - - SDA -	Agt 2002 s/d Juli 2003 Agustus 2003 s/d Juli 2004 Agustus 2004 s/d Juli 2005 Agustus 2005 s/d Juli 2006 Agustus 2006 s/d Juli 2007 Agustus 2007 s/d Juli 2008 Agt 2008 s/d Jul 2009 Oktober 2009 s/d Maret 2010 Mei 2010 s/d April 2011 Mei 2011 s/d April 2012 Mei 2012 s/d April 2013	FFI	Kepala Balai Taman Nasional Kerinci Seblat Kepala Balai Besar Taman Nasional Kerinci Seblat - SDA - - SDA - - SDA - - SDA -	Masih Bertugas

NO	NAMA TENAGA AHLI	KEBANGSAAN	JABATAN	TEMPAT TUGAS	MASA TUGAS	SPONSOR	COUNTERPART	KETERANGAN
1	2	3	4	5	6	7	8	9
			Manager Program/Field Coordinator	- SDA -	Mei 2013 s/d Oktober 2013		- SDA -	
			Manager Program/Field Coordinator	- SDA -	Nopember 2013 s/d April 2014		- SDA -	Masih dalam proses di Biro KTLN Sekretariat Negara RI
3	Mr. Matthew Linkie	Inggris	Program Manager	PHKA – FFI/IP, di Jakarta dan Aceh	Juni 2011 s/d Mei 2012	FFI		Penugasan Baru
			Program Manager	- SDA -	Juni 2012 s/d Mei 2013		Kepala Balai KSDA Aceh	Tugas Berakhir dan sudah pulang ke Negeranya
4	Mr. Stuart John Campbell	Australia	Marine Program	PHKA - WCS/IP, Bogor-Seluruh Indonesia.	Mei 2004 s/d April 2005	WCS	Kepala Balai TN Karimun Jawa	Masih Bertugas
			Marine Program Coordinator	PHKA - WCS/IP, Bogor, Sumatera dan Jawa Tengah	Mei 2005 s/d Apr 2006		- SDA -	
			Marine Program	PHKA – WCS/IP, Bogor, Sumatera, Sulawesi, Kalimantan dan Jawa Tengah	Mei 2006 s/d April 2007		- SDA -	
			Marine Program Coordinator	PHKA - WCS/IP, Bogor, Sumatera dan Jawa Tengah	Mei 2007 s/d April 2008		- SDA -	
			- SDA -	PHKA - WCS/IP, Kantor Perwakilan WCS Bogor, Jawa Tengah, Pulau Weh dan Pulau Simeuleu, Provinsi NAD.	Mei 2008 s/d Apr 2009		- SDA -	
			- SDA -	PHKA - WCS/IP, di Bogor, Provinsi Jawa Barat, Jawa Tengah (TN Karimun Jawa) dan Provinsi NAD (Pulau Weh dan Simeuleu)	September 2009 s/d Mei 2010		Direktorat Konservasi Kawasan (Kepala Sub Direktorat Lahan Basah, Konservasi Laut dan Ekosistem Esensial / Ir. Cherryta Yunia, MMA).	
			- SDA -	PHKA – WCS/IP, di Bogor, Jawa Barat, Jawa Tengah, Bali dan NAD	Juni 2010 s/d Nopember 2010		- SDA -	

NO	NAMA TENAGA AHLI	KEBANGSAAN	JABATAN	TEMPAT TUGAS	MASA TUGAS	SPONSOR	COUNTERPART	KETERANGAN
1	2	3	4	5	6	7	8	9
			- SDA -	PHKA – WCS/IP, di Bogor, Jawa Barat, Jawa Tengah, Bali dan NAD	Februari 2011 s/d Juni 2011 Juni 2011 s/d Desember 2011		- SDA - - SDA -	
	Mr. Stuart John Campbell	Australia	- SDA -	PHKA – WCS/IP, di Bogor, Jawa Tengah, Bali, Sulawesi Utara dan Aceh.	Januari 2012 s/d Desember 2012	WCS	Kepala Sub Direktorat Lahan Basah, Perairan dan Ekosistem Esensial, Direktorat KK dan BHL.	Masih Bertugas
			- SDA -	PHKA – WCS/IP, di Bogor, Jawa Tengah, Bali, Sulawesi Utara dan Aceh.	Januari 2013 s/d Januari 2014	WCS	Kepala Sub Direktorat Lahan Basah, Perairan dan Ekosistem Esensial, Direktorat KK dan BHL (Ir. Cherryta Yunia, MM).	
			- SDA -	PHKA – WCS/IP, di Bogor, Jawa Tengah, Bali, Sulawesi Utara dan Aceh	31 Januari 2014 s/d 31 Januari 2015	WCS	Kepala Sub Direktorat Lahan Basah, Perairan dan Ekosistem Esensial, Direktorat KK dan BHL (Ir. Cherryta Yunia, MM).	Diperpanjang
5	Dr. Peter Hinrich Pratje	Jerman	Program Coordinator	PHKA - Pan-Eco Foundation/IP, di Jakarta dan Sumatera (Program Konservasi Orangutan Sumatera)	Nop 1999 s/d Okt 2000	Pan-Eco Foundation	Kepala Balai Konservasi Sumber Daya Alam (BKSDA) Jambi	Masih bertugas
			Program Coordinator	- SDA -	Nop 2000 s/d Okt 2001		- SDA -	
			Program Coordinator	- SDA -	Jun 2001 s/d Mei 2002		- SDA -	
			Program Coordinator	- SDA -	Agt 2002 s/d Jul 2003		- SDA -	
			Program Coordinator	- SDA -	Jul 2003 s/d Jun 2004		- SDA -	
			Program Coordinator	- SDA -	Jul 2004 s/d Jun 2005		- SDA -	
			Program Coordinator	- SDA -	Jul 2005 s/d Jun 2006		- SDA -	
			Program Coordinator	- SDA -	Jul 2006 s/d Jun 2007		- SDA -	
			Program Coordinator	- SDA -	Jul 2007 s/d Jun 2008		- SDA -	
			Program Coordinator	- SDA -	Juli 2008 s/d Juni 2009		- SDA -	
			Program Coordinator	- SDA -	Juli 2009 s/d Juni 2010		- SDA -	

NO	NAMA TENAGA AHLI	KEBANGSAAN	JABATAN	TEMPAT TUGAS	MASA TUGAS	SPONSOR	COUNTERPART	KETERANGAN
1	2	3	4	5	6	7	8	9
	Dr. Peter Hinrich Pratje	Jerman	Program Coordinator	- SDA -	Juli 2010 s/d Desember 2010		- SDA -	
			Program Coordinator	- SDA -	Januari 2011 s/d Juni 2011		- SDA -	
			Program Coordinator	- SDA -	Juli 2011 Juni 2012		- SDA -	
			Program Coordinator	PHKA - Pan-Eco Foundation/IP, di Jakarta dan Sumatera (Program Konservasi Orangutan Sumatera)	Juli 2012 s/d Juni 2013		Kepala Balai KSDA Jambi	
			Program Coordinator/Biology Conservation	PHKA - Pan-Eco Foundation/IP, di Jakarta dan Sumatera (Program Konservasi Orangutan Sumatera)	Juli 2013 s/d Juni 2014		Kepala Balai KSDA Jambi	Masih dalam proses di Biro KTLN Sekretariat Negara RI
6	Dr. Ian Singleton	Inggris	Scientific Advisor & Animal Management Counsellant	PHKA-Pan-Eco Foundation/IP, Sumatera Utara	Maret 2001 s/d Februari 2002 Maret 2002 s/d Februari 2003 Maret 2003 s/d Februari 2004 Maret 2004 s/d Februari 2005 Maret 2005 s/d Februari 2006 Maret 2006 s/d Februari 2007	Pan-Eco Foundation	Kepala BKSDA Sumut I	Masih bertugas
			Director of Conservation/ Scientific Adviser and Animal Management Consultant	PHKA-PanEco Foundation di Sumatera Utara (Program Konservasi Orangutan Sumatera)	Maret 2007 s/d Februari 2008		Kepala BKSDA Sumut I	
			Director of Conservation	- SDA -	Maret 2008 s/d Februari 2009		Kepala Balai Besar KSDA Sumut (Ir. Djati Wijaksono Hadi, M.Si)	
			- SDA -	- SDA -	September 2009 s/d Februari 2010		- SDA -	
			- SDA -	- SDA -	Maret 2010 s/d Agustus 2010		- SDA -	
			- SDA -	- SDA -	September 2010 s/d Februari 2011		- SDA -	
			- SDA -	- SDA -	Maret 2011 s/d September 2011		Kepala Balai Besar KSDA Sumut (Ir. Arief Tongkage)	
			- SDA -	- SDA -	Oktober 2011 s/d September 2012		- SDA -	

NO	NAMA TENAGA AHLI	KEBANGSAAN	JABATAN	TEMPAT TUGAS	MASA TUGAS	SPONSOR	COUNTERPART	KETERANGAN
1	2	3	4	5	6	7	8	9
			SDA -	SDA -	Oktober 2012 s/d September 2013 Oktober 2013 s/d September 2014		Kepala Balai Besar KSDA Sumut (Ir. Istanto, M.Sc.) Kepala Balai Besar KSDA Sumut (Ir. Istanto, M.Sc.)	Masih dalam proses di Biro KTLN Sekretariat Negara RI
7	Mr. Mark Van Nydeck Erdmann	Amerika Serikat	Senior Adviser for Indonesia Marine Program - SDA - - SDA - - SDA -	PHKA – CI/Indonesia Program, di Bali dan Jakarta - SDA - - SDA - - SDA -	Mei 2010 s/d April 2011 Mei 2011 s/d April 2012 Mei 2012 s/d April 2013 Mei 2013 s/d April 2014	CI	Direktorat KK Direktorat Konservasi Kawasan (Kasubdit Lahan Basah, Konservasi Laut dan Ekosistem Esensial, Ir. Cherryta Yunia, M.MA) Kepala Sub Direktorat Lahan Basah, Perairan dan Ekosistem Esensial (Ir. Cherryta Yunia, MMA) Kepala Sub Direktorat Lahan Basah, Perairan dan Ekosistem Esensial (Ir. Cherryta Yunia, MMA)	Penugasan Baru Masih Bertugas
8	Mr. Matthew Craig Fox	Australia	Seascape Management Advisor for CI -Indonesia Marine Program Seascape Management Advisor for CI -Indonesia Marine Program	PHKA – CI Indonesia, di Jakarta dan Bali PHKA – CI Indonesia, di Jakarta dan Bali	Desember 2011 s/d Desember 2012 Desember 2012 s/d Nopember 2013	CI	Direktorat KK dan BHL Kepala Sub Direktorat Lahan Basah, Perairan dan Ekosistem Esensial (Ir. Cherryta Yunia, M.MA)	Masih Bertugas Catatan : Diperpanjang
9	Mr. Christopher Reinhard Stremme	Jerman	Tenaga Ahli/ Dokter Hewan Veterinary Supervisor	PHKA-Yayasan Gajah Sumatera, Medan Sumatera Utara	Mei 2006 s/d Apr 2007	YAGASU	Kepala Balai KSDA Sumut II	Masih Bertugas

NO	NAMA TENAGA AHLI	KEBANGSAAN	JABATAN	TEMPAT TUGAS	MASA TUGAS	SPONSOR	COUNTERPART	KETERANGAN
1	2	3	4	5	6	7	8	9
			Tenaga Ahli/Dokter Hewan	PHKA (Balai KSDA SUMUT II dan Balai KSDA NAD – VESSWIC (Veterinary Society For Sumatran Wildlife Conservation) /VESSWIC) di SUMUT dan NAD.	Mei 2007 s/d Apr 2008	VESSWIC	Kepala KSDA SUMUT II dan Balai KSDA NAD (Aceh)	
			- SDA -	- SDA -	Mei 2008 s/d April 2009	- SDA -	Balai KSDA NAD dan Balai Besar KSDA SUMUT	
			- SDA -	- SDA -	Mei 2009 s/d April 2010	- SDA -	- SDA -	
			Project Manager/ Veterinary Supervisor	Program Kerjasama Ditjen PHKA (Balai Besar KSDA SUMUT, Balai KSDA NAD dan Balai Taman Nasional Way Kambas) –Veterinary Society For Sumatran Wildlife Conservation (VESSWIC), di SUMUT, NAD dan Lampung.	Mei 2010 s/d April 2011	- SDA -	Balai Besar KSDA Sumut dan Balai TN Way Kambas	
			Tenaga Ahli/Dokter Hewan/ Veterinary Supervisor	- SDA -	Juni 2011 s/d Mei 2012	- SDA -	Balai Besar KSDA Sumut (Ir. M. Arief Toengkagie)	
			Project Manager/Dokter Hewan	- SDA -	Juni 2012 s/d Mei 2013	- SDA -	Kepala Balai Besar KSDA Sumut(Ir. Istanto, M.Sc)	
			Project Manager/Dokter Hewan	- SDA -	Juni 2013 s/d Mei 2014			
10	Mr. Hideki Miyakawa	Jepang	Chief Advisor	PHKA – JICA, Project on Capacity Building for Restoration of Ecosystem in Conservation Areas, di Jakarta	Mei 2010 s/d Januari 2011	JICA	Direktorat KK	Penugasan Baru
			- SDA -	- SDA -	Februari 2011 s/d Januari 2012		Direktur KK dan BHL (Ir. Sonny Partono, MM dan Ir. Gatot Soebiantoro, M.Sc.)	Catatan : Tugas Berakhir dan Yang bersangkutan sudah pulang ke Negeranya

NO	NAMA TENAGA AHLI	KEBANGSAAN	JABATAN	TEMPAT TUGAS	MASA TUGAS	SPONSOR	COUNTERPART	KETERANGAN
1	2	3	4	5	6	7	8	9
	Mr. Hideki Miyakawa	Jepang	Chief Advisor	PHKA – JICA, Project on Capacity Building for Restoration of Ecosystem in Conservation Areas, di Jakarta	18 April 2012 s/d 11 Februari 2013 12 Februari 2013 s/d 11 Februari 2014		Persetujuan Direktur KK dan BHL Kepala Sub Direktorat Konservasi Pelestarian Alam dan Taman Buru, Direktorat KK dan BHL (Ir. Jefri Susafrianto, MM).	Catatan : Penugasan Baru
11	Mr. Tamotsu Katsura	Jepang	Chief Advisor/Organization Development Chief Advisor/Organization Development	PHKA – JICA, Program on Community Development of Fires Control in Peat Land Area, di Jakarta - SDA -	11 Juni 2012 s/d 10 Juni 2013 10 Juni 2013 11 Juni 2013 s/d 10 Juni 2014	JICA	Persetujuan Direktur PKH (Ir. Kurnia Rauf) Kepala Balai Besar KSDA Riau (Ir. Ahmad Saerozi) dan Kepala KSDA Kalimantan Barat (Ir. Siti Chadidjah Kaniawati, MWC)	Penugasan Baru (Pengganti Mr. Okamoto Kazutaka)
12	Mr. Nabeta Takeshi	Jepang	Project Coordinator/Expert for Fire Control Training	PHKA – JICA, Program on Community Development of Fires Control in Peat Land Area, di Jakarta	12 Juli 2010 s/d 11 Juli 2011	JICA	Direktorat PKH	Masih Bertugas
			- SDA -	- SDA -	12 Juli 2011 s/d 11 Juli 2012		Direktorat PKH Kepala Sub Direktorat Tenaga dan Sarana Prasarana (Ir. Bambang Hartono)	
			- SDA -	- SDA -	12 Juli 2012 s/d 11 Juli 2013		Kepala Balai Besar KSDA Riau dan Kepala Balai KSDA Kalimantan Barat	Tugas Berakhir Bulan Juli 2013 dan sudah pulang ke Negeranya Barat

NO	NAMA TENAGA AHLI	KEBANGSAAN	JABATAN	TEMPAT TUGAS	MASA TUGAS	SPONSOR	COUNTERPART	KETERANGAN
1	2	3	4	5	6	7	8	9
13	Mr. Hiromitsu Kuno	Jepang	Community Based Fire Prevention	PHKA – JICA, Program on Community Development of Fires Control in Peat Land Area, di Jakarta	9 Agustus 2010 s/d 8 Agustus 2011	JICA	Direktorat KK	Penugasan Baru
			- SDA -	- SDA -	9 Agustus 2011 s/d 8 Agustus 2012		Direktorat PKH Kepala Sub Direktorat Tenaga dan Sarana Prasarana (Ir. Bambang Hartono)	Masih Bertugas Catatan : Masa Tugas Sebelumnya ada kesalahan presedur
	Mr. Hiromitsu Kuno	Jepang	Community Based Fire Prevention	PHKA - JICA, Proyek Community Development of Fire Control in Peat Land Area	16 April 2012 s/d 9 Februari 2013		Persetujuan Direktur PKH	Penugasan Baru Catatan : Tugas berakhir dan sudah pulang ke negaranya Februari 2013
					1 Maret 2013 s/d 15 Januari 2014		Kepala Balai Besar KSDA Riau (Ir. Ahmad Saerozi) dan Kepala KSDA Kalimantan Barat (Ir. Siti Chadidjah Kaniawati, MWC)	
14	Ms. Reiko Hozumi	Jepang	Project Coordinator/Land Restoration	PHKA – JICA, Proyek Capacity Building for Restoration of Ecosystems in Conservation Areas	23 Mei 2011 s/d 23 Mei 2012	JICA	Direktorat KK	Masih Bertugas
			- SDA -	- SDA -	24 Mei 2012 s/d 23 Mei 2013		Direktur KKBHL dan Kepala SubDit KPA dan TB (Ir. Istanto, M.Sc)	Tugas Berakhir dan sudah pulang ke Negeranya tanggal 21 Mei 2013 dan diganti oleh Mr. Hiroyuki Saito

NO	NAMA TENAGA AHLI	KEBANGSAAN	JABATAN	TEMPAT TUGAS	MASA TUGAS	SPONSOR	COUNTERPART	KETERANGAN
1	2	3	4	5	6	7	8	9
15	Mr. Klaas Jan Teule	Belanda	Conservation Director	PHKA-WWF/IP, di Jakarta	Jun 1998 s/d Sep 2006	WWF	Sekretaris Ditjen PHKA	Masih Bertugas
					Sep 2006 s/d Sep 2007			Surat Rekomendasi Ditjen PHKA
					Sep 2007 s/d Sep 2008			Tidak ada Surat Rekomendasi Ditjen PHKA
					Sep 2008 s/d Sep 2009			Diperpanjang : Surat WWF tgl 8 Agustus 2008 (Berkas/Dokumen tidak lengkap)
					Sep 2009 s/d Sep 2010			
					Sep 2010 s/d Sep 2011			Catatan : Sampai sekarang belum ada keterangan dari WWF
					Sep 2011 s/d Sep 2012			
			Conservasi Expert	Denpasar, Tarakan, Jakarta Selatan	12 Sep 2012 s/d 11 Sep 2013			Catatan (Perpanjangan IMTA ke IV) : IMTA Kemnakertrans Nomor Kep :12340/MEN/IMTA/2012 Tgl.3/07/2012
16	Mr. Stephan Frederique Wulffraat, MSc.	Belanda	Conservation Biology Coordinator Forest And Species Conservation Expert	PHKA-WWF/IP, Jakarta dan Kalimantan Timur	Jul 1998 s/d Sep 2006	WWF	Kepala BKSDA Kalimantan Timur	Masih Bertugas
					Sep 2006 s/d Sep 2007			Surat Rekomendasi Ditjen PHKA
					Sep 2007 s/d Sep 2008			Tidak ada Surat Rekomendasi Ditjen PHKA
					Sep 2008 s/d Sep 2009			
					Sep 2009 s/d Sep 2010			Diperpanjang : Surat WWF tgl 8 Agustus 2008 (Berkas/Dokumen tidak lengkap)
					Sep 2010 s/d Sep 2011			
					Sep 2011 s/d Sep 2012			Catatan : Sampai sekarang belum ada keterangan dari WWF

NO	NAMA TENAGA AHLI	KEBANGSAAN	JABATAN	TEMPAT TUGAS	MASA TUGAS	SPONSOR	COUNTERPART	KETERANGAN
1	2	3	4	5	6	7	8	9
			Forest And Species Conservation Expert	Denpasar, Tarakan, Jakarta Selatan	Sep 2012 s/d Sep 2013			Catatan (IMTA Baru) IMTA Kemnakertrans Nomor Kep : 29175/MEN/IMTA/2012 Tgl.18/07/ 2012
17	Ms. Cristina Eghenter, Ph.D	Italia	Economic Development & Community Empowerment Advisor/Senior Advisor Conservation Enterprise Development & Sustainable Forest Management Community Empowerment Manager	PHKA-WWF/IP, Jakarta dan Kalimantan Timur	Sep 2001 s/d Agt 2002 Sep 2003 s/d Sep 2006 Sep 2006 s/d Sep 2007 Sep 2007 s/d Sep 2008 Sep 2008 s/d Sep 2009 Sep 2009 s/d Sep 2010 Sep 2010 s/d Sep 2011 Sep 2011 s/d Sep 2012	WWF	Kepala BKSDA Kalimantan Timur - SDA -	Masih Bertugas Surat Rekomendasi Ditjen PHKA Tidak ada Surat Rekomendasi Ditjen PHKA Diperpanjang : Surat WWF tgl 8 Agustus 2008 (Berkas/Dokumen tidak lengkap) Catatan : Sampai sekarang belum ada keterangan dari WWF
			Community Empowerment Manager	Denpasar, Tarakan , Jakarta Selatan	Sep 2012 s/d Sep 2013			Catatan (IMTA Baru) IMTA Kemnakertrans, Nomor Kep : 36781/MEN/IMTA/2012,Tgl.7/09/2012
18	Ms. Cornelia Pet Soede Ph.D.	Belanda	Senior Advisor for Marine Program Director Marine Program	PHKA - WWF/IP, DKI Jakarta dan Bali PHKA – WWF/IP, Bali, DKI Jakarta, Papua, Sulawesi dan Kalimantan	Des 2003 s/d Des 2005 Jan 2006 s/d Des 2006 Jan 2007 s/d Des 2007	WWF	- - Kasubdit Konservasi Kawasan Lahan Basah dan Ekosistem Essensial (Ir. Bambang Sukmananto, MSc.)	Masih Bertugas Tidak ada keterangan Surat Rekomendasi Ditjen PHKA tgl 6 Januari 2007

NO	NAMA TENAGA AHLI	KEBANGSAAN	JABATAN	TEMPAT TUGAS	MASA TUGAS	SPONSOR	COUNTERPART	KETERANGAN
1	2	3	4	5	6	7	8	9
			Coral Triangle Network Initiative Leader		Jan 2008 s/d Agt 2008 Sep 2008 s/d Sep 2009 Sep 2008 s/d Sep 2009 Sep 2010 s/d Sep 2011 Sep 2011 s/d Sep 2012			Tidak ada Surat Rekomendasi Ditjen PHKA Diperpanjang : Surat WWF tgl 8 Agustus 2008 (Berkas/Dokumen tidak lengkap) Catatan : Sampai sekarang belum ada keterangan dari WWF
			Coral Triangle Coordinator	Denpasar, Jakarta Selatan	Sep 2012 s/d Sep 2013			<u>Catatan</u> (IMTA Baru) IMTA Kemnakertrans Nomor Kep : 44818/MEN/IMTA/2012 Tgl.29/10/2012
19	Mr. Yoshida Kenichi	Jepang	Junior Expert /Environmental Education	PHKA (Balai Besar Taman Nasional Gunung Gede Pangrango – Pemerintah Jepang/JICA	Januari 2011 s/d Januari 2012	Pemerintah Jepang/JICA	Balai Besar TN Gn Gede Pangrango	Masih Bertugas
			- SDA -	- SDA -	Februari 2012 s/d Februari 2013			Tugas telah berakhir dan sudah pulang ke Negeranya
20	Mr. Heinrich Terhorst	Jerman	Technical Advisor for Biodiversity Conservation and Sustainable Development in High Biodiversity Areas in the Heart of Borneo (Foerclame Component 3)	PHKA/Direktorat KK + PJLWA – GTZ Forclame (Forest and Climate Change)	12 Oktober 2009 s/d 11 Oktober 2010	GTZ	Direktorat KK	Penugasan Baru
			- SDA -	- SDA -	12 Oktober 2010 s/d 11 Oktober 2011		Direktorat KK	Masih Bertugas
			- SDA -	- SDA -	12 Oktober 2011 s/d Oktober 2012		Direktorat KK	Catatan : Diperpanjang dan diproses oleh Biro Perencanaan

NO	NAMA TENAGA AHLI	KEBANGSAAN	JABATAN	TEMPAT TUGAS	MASA TUGAS	SPONSOR	COUNTERPART	KETERANGAN
1	2	3	4	5	6	7	8	9
21	Ms. Laura Jacqueline D'Arcy	Inggris	Country of Manager	PHKA – ZSL/IP, di Bogor, Provinsi Jawa Barat, Jambi dan Sumatera Selatan	Nopember 2012 s/d Oktober 2013	The Zoological Society of London (ZSL)	Direktorat KK dan BHL	Penugasan Baru Catatan : KITAS berlaku s/d tanggal 5 Mei 2014
22	Mr. Nandar Rashmikumar Trivedi	Inggris	Climate and Ecosystem Services Advisor	PHKA – ZSL/IP, di Bogor, Provinsi Jawa Barat dan Jambi	-SDA -	-SDA-	-SDA-	Penugasan Baru Catatan : Tugas berakhir
23	Mr. Michael Zrust	Inggris	Project Manager of Biodiversity Oil Palm	PHKA – ZSL/IP, di Bogor, Provinsi Jawa Barat, Kalimantan Tengah dan Bengkulu	-SDA-	-SDA-	-SDA-	Penugasan Baru Catatan : KITAS berlaku s/d tanggal 26 April 2014
24	Mr. Jose Juan Alvarez	Panama	Tenaga Ahli Program Perlindungan Biodiversity	PHKA/Balai TN Gn Halimun Salak – Perkumpulan Suaka Elang	Nopember 2012 s/d Oktober 2013	Perkum -pulan Suaka Elang	Balai TN Gn HL	Penugasan Baru Catatan : Tugas berakhir
25	Mr. Matthew Gerald Nowak	Amerika Serikat	Director Biodiversity Monitoring Unit	PHKA-PanEco Foundation di Provinsi Sumatera Utara (Program Konservasi Orangutan Sumatera)	Maret 2013 s/d Februari 2014	PanEco Foundation	Direktorat KKH	Penugasan Baru
26	Mr. Erwanto Kasyah	Belanda	Environmental Governance and Policy Advisor	PHKA-FFI/IP, di Kantor FFI Jakarta dan Aceh	Maret 2013 s/d Februari 2014	FFI	Direktorat KK dan BHL	Rencana Penugasan Baru/Sampai saat ini belum ada Clearance dari BIN dan Bais ABRI
27	Mr. Takahara Shigeru	Jepang	Chief Advisor/Forest & REDD + Policy	PHKA – Jepang –Indonesia Project for Development of REDD+Implementation Mechanism (JI-REDD+Project)	15 Juni 2013 s/d 14 Juni 2014	JICA	Direktorat PJLKKHL	Penugasan Baru
28	Mr. Yoshikura Toshihide	Jepang	Participatory Forest Management/REDD+ Demonstration	- SDA -	-SDA -	-SDA-	-SDA-	-SDA-
29.	Mr. Tanimoto Tetsuo	Jepang	Forest Management/REDD+ Local Institutional Development	- SDA -	-SDA -	-SDA-	-SDA-	-SDA-
30.	Mr. Hiroyuki Saito	Jepang	Project Coordinator	PHKA-JICA, Proyek Capacity Building for Restoration of Ecosystem in Conservation Areas	15 Juni 2013 s/d 14 Juni 2014	JICA	Direktorat KKBHL	Penugasan Baru
31	Mr. Kobayashi Hiroshi	Jepang	Project Coordinator	PHKA – Jepang –Indonesia Project for Development of REDD+Implementation Mechanism (JI-REDD+Project)	19 Agustus 2013 s/d 18 Agustus 2014	JICA	Direktorat PJLKKHL	Penugasan Baru

NO	NAMA TENAGA AHLI	KEBANGSAAN	JABATAN	TEMPAT TUGAS	MASA TUGAS	SPONSOR	COUNTERPART	KETERANGAN
1	2	3	4	5	6	7	8	9
32	Mr. Shuichi Hirayama (Pengganti Mr. Takeshi Nabeta)	Jepang	Coordinator/Fire Control Training/Local Administration	PHKA-JICA, Project on Community Development of Fires Control in Peat Land Area	s/d 25-Sep-13 24-Sep-14	JICA	Direktorat Pengendalian Kebakaran Hutan	Penugasan Baru
33	Mr. Thomas Miles Maddox, MBA, Ph.D.	Inggris	Heart of Borneo Global Initiative Leader	PHKA-Yayasan WWF Indonesia	Maret 2013 s/d Februari 2014	WWF	Direktorat KKBHL	Penugasan Baru

Tabel VI.12. Daftar Kerjasama Antara Direktorat Jenderal PHKA dengan LSM Tahun 2013

No	Partner/ Status	Judul Kerjasama	Scope cooperation	Register/	Lokasi Kerjasama	Executing agency/Jangka Waktu MoU	Dit teknis/	Keterangan
				Jangka Waktu			Satuan Kerja	
1	2	3	4	5	6	7	8	9
1	Conservation International/Internasional NGO	Konservasi Keanekaragaman Hayati dan Pengelolaan Sumberdaya Alam Secara Lestari di Indonesia	<ul style="list-style-type: none"> Konservasi kawasan meliputi upaya konservasi pada tingkat habitat, ekosistem, dan bentang alam 		Aceh, Sumatera Utara,	MoU antara Dirjen PHKA dengan Regional Vice President Indonesia	Dit KK,	Operasional Plan dan
			<ul style="list-style-type: none"> Konservasi keanekaragaman hayati melalui upaya konservasi in-situ dan konservasi ex-situ pada tingkat genetik dan species 	5 tahun (25 Maret	Papua		Dit PJLKKHL	RKT
			<ul style="list-style-type: none"> Dukungan pengelolaan kawasan konservasi dan konservasi keanekaragaman hayati pada tingkat daerah, nasional dan internasional melalui kegiatan penelitian, survei, studi, kajian, pendidikan, pelatihan, penyuluhan, kampanye penyadartahuan konservasi, advokasi kebijakan konservasi, pengembangan pengelolaan sistem informasi konservasi dan pemantauan dan evaluasi kegiatan konservasi. 	2009- 25 Maret 2014)				
			<ul style="list-style-type: none"> Peningkatan kapasitas kelembagaan dan SDM di dalam berbagai aspek pengelolaan kawasan konservasi dan konservasi keanekaragaman hayati pada tingkat daerah, nasional dan internasional 					

No	Partner/ Status	Judul Kerjasama	Scope cooperation	Register/	Lokasi Kerjasama	Executing agency/Jangka Waktu MoU	Dit teknis/	Keterangan
				Jangka Waktu			Satuan Kerja	
1	2	3	4	5	6	7	8	9
2	Fauna and Flora International/Internasional NGO	Program Kerjasama untuk Mendukung Konservasi Keaneekaragaman Hayati di Indonesia	<ul style="list-style-type: none"> merancang dan melaksanakan program untuk mendukung pelestarian kawasan konservasi, habitat alami dan konservasi jenis-jenis prioritas 		Aceh, Jambi (TN Kerinci Seblat), Sumatera Utara	MoU antara Dirjen PHKA dengan Director of Asia Pacific Programme	Dit KKH, Dit KK, Dit PPH	RKT 2012 – 2013 sudah disampaikan;
			<ul style="list-style-type: none"> pengembangan kemampuan dan tukar menukar keterampilan termasuk pelatihan, bantuan teknis memfasilitasi lokakarya dan tukar menukar teknologi antar tenaga professional pada instansi terkait 	7-Apr	Kalimantan Barat (TN Gunung Palung)			
				2010- 7 April 2013	KSDA DKI (TWA /SM Angke)			
3	The Aspinal Foundation	Konservasi Satwa Liar Langka dan Terancam Punah dan Habitatnya di Indonesia		17/12/2013	Jawa Barat (Gunung Gede) dan Jawa Timur (Baluran)	MoU antara Dit KKH dengan Overseas Program Director, TAF	Dit KKH	RKT 2012 – 2013 sudah disampaikan ;
				2009-2014				
4	The Nature Conservancy	Kolaborasi Konservasi Keaneekaragaman Hayati dan Ekosistemnya, Kawasan Hutan dan Konservasi Kawasan yang Berkesinambungan di Indonesia	<ul style="list-style-type: none"> Pengelolaan kawasan konservasi keanekaragaman hayati dan ekosistemnya di dalam kawasan konservasi prioritas 	5-Nov	Kalimantan Timur (Berau), Papua Barat (Raja Ampat)	MoU antara Dirjen PHKA dengan Country Director TNC	Dit KK, KKH, PJLKKH, Dit Bina Hutan Alam KKP	MOU payung akan bergeser ke Kementerian Kelautan.
			<ul style="list-style-type: none"> Pengelolaan konservasi keanekaragaman hayati dan ekosistemnya diluar kawasan konservasi termasuk dukungan pengelolaan hutan secara berkelanjutan 	2008-2013				
			<ul style="list-style-type: none"> Dukungan dalam penyediaan data dan informasi yang diperlukan Pemerintah dalam penyusunan kebijakan dan peraturan mengenai lingkungan 					
			<ul style="list-style-type: none"> Ilmu pengetahuan, kemitraan, komunikasi dan pemasaran serta penyuluhan 					
			<ul style="list-style-type: none"> Pemberdayaan masyarakat yang terkait dengan upaya konservasi keanekaragaman hayati dan ekosistemnya 					

No	Partner/ Status	Judul Kerjasama	Scope cooperation	Register/	Lokasi Kerjasama	Executing agency/Jangka Waktu MoU	Dit teknis/	Keterangan
				Jangka Waktu			Satuan Kerja	
1	2	3	4	5	6	7	8	9
5	Orangutan Foundation (OF-UK)	Pelestarian Orangutan dan Habitatnya secara Berkelanjutan di Kalimantan	<ul style="list-style-type: none"> Melestarikan keanekaragaman hayati meliputi upaya pengelolaan orangutan dan species lainnya secara in-situ dan ex-situ, mendukung pengamanan dan rehabilitasi kawasan 	30-May	Kalimantan Tengah	MoU antara Dirjen PHKA dengan Direktur OF-UK	Dit KKH	RKT 2012 – 2013 sudah disampaikan ;
			<ul style="list-style-type: none"> Meningkatkan kualitas SDM Ditjen PHKA pada khususnya dan SDM masyarakat Indonesia pada umumnya, dalam konservasi keanekaragaman hayati dan pengelolaan kawasan konservasi melalui riset, survey, pendidikan, pelatihan dan kampanye penyadartahuan 	2011-2016	(SM Lamandau)			
			<ul style="list-style-type: none"> Membangun sistem pengelolaan basis data dan informasi yang bermanfaat bagi konservasi orangutan dan habitatnya di Indonesia 					
			<ul style="list-style-type: none"> Pemberdayaan masyarakat di sekitar kawasan konservasi untuk meningkatkan partisipasi masyarakat dalam konservasi orangutan dan habitatnya 					
			<ul style="list-style-type: none"> Promosi penelitian dan pendidikan yang bermanfaat bagi konservasi keanekaragaman hayati 					
6	Rare Animal Relief Effort (RARE)	Peningkatan Kapasitas Konservasi Keanekaragaman Hayati di Indonesia	<ul style="list-style-type: none"> Penyediaan pendidikan formal strata 2 (dua) bagi staf Ditjen PHKA beserta unit pelaksana teknisnya, serta mitra-mitra lainnya 	30-May	Program PRIDE Campaign di seluruh Indonesia	MoU antara Dirjen PHKA dengan Vice President RARE Indonesia	Dit KK	
			<ul style="list-style-type: none"> Fasilitasi dan pelaksanaan kampanye penyadaran konservasi keanekaragaman hayati 	2011-2014				
			<ul style="list-style-type: none"> Pemberdayaan masyarakat lokal agar dapat memberi dukungan secara lebih baik dan menerima manfaat dari konservasi keanekaragaman hayati serta pengelolaan kawasan lindung 					

No	Partner/ Status	Judul Kerjasama	Scope cooperation	Register/	Lokasi Kerjasama	Executing agency/Jangka Waktu MoU	Dit teknis/	Keterangan
				Jangka Waktu			Satuan Kerja	
1	2	3	4	5	6	7	8	9
7	Zoological Society of London (ZSL)	Konservasi Spesies Satwa Terancam Puhah	<ul style="list-style-type: none"> Peningkatan kapasitas pengelolaan spesies satwa terancam dan habitatnya di dalam dan di luar kawasan konservasi 	30-May	Jambi (TN Berbak)	MoU antara Dirjen PHKA dengan Direktur Program Asia Selatan dan Tenggara	Dit KKH, Dit PJLKKHL	RKT 2012 – 2013 sudah disampaikan ke PHKA ;
			<ul style="list-style-type: none"> Promosi mekanisme pendanaan luar negeri untuk mendukung upaya Ditjen PHKA dalam mengembangkan konservasi species satwa terancam dan habitatnya melalui jasa lingkungan karbon 	2011-2014				
			<ul style="list-style-type: none"> Pengembangan kegiatan konservasi habitat satwa liar terancam melalui program pemanfaatan penyerapan/penyimpanan karbon 		Sumatera Selatan (SM Dangku)			
			<ul style="list-style-type: none"> Pemberdayaan masyarakat melalui pengembangan program2 ekonomi alternatif, penyadartahuan dan edukasi konservasi guna mendapatkan dukungan serta manfaat yang lebih baik dari konservasi keanekaragaman hayati dan pengelolaan kawasan lindung 					

No	Partner/ Status	Judul Kerjasama	Scope cooperation	Register/	Lokasi Kerjasama	Executing agency/Jangka Waktu MoU	Dit teknis/	Keterangan
				Jangka Waktu			Satuan Kerja	
1	2	3	4	5	6	7	8	9
8	World Wildlife Fund	Konservasi Sumberdaya Alam Hayati dan Ekosistemnya di Indonesia	<ul style="list-style-type: none"> Memperkuat upaya-upaya konservasi sumberdaya alam hayati dan ekosistemnya melalui pelaksanaan berbagai kegiatan konservasi SDA dan E baik di dalam maupun diluar kawasan konservasi, serta kegiatan yang berkaitan dengan studi kebijaksanaan konservasi SDA dan E di Indonesia 	13-Mar	NTB, TN Wakatobi, Papua, Bukit Barisan Selatan (TN Bukit barisan Selatan), Kalimantan	MoU antara Dirjen PHKA dengan Ketua Badan Pengurus Yayasan WWF Indonesia	Dit KK, KKH, PJLKKHL,	Sehubungan dengan kegiatan WWF yang luas , maka diusulkan agar perubahan ruang lingkup kerjasama
			<ul style="list-style-type: none"> Membantu mengembangkan dan memperkuat kerangka kebijaksanaan konservasi sumberdaya alam hayati dan ekosistemnya dan prosedur operasional yang berkaitan dengan sistem pengelolaannya dengan memperhatikankebutuhan, aspirasi dan pengetahuan asli masyarakat setempat melalui keterlibatan Lembaga Adat masyarakat dalam kaitannya dengan pengelolaan kawasan konservasi 	1998-2023				
			<ul style="list-style-type: none"> Membantu upaya pemanfaatan sumber daya alam secara berkelanjutan terutama sumber daya kehutanan dalam rangka mendukung pembangunan nasional yang berkelanjutan 					
			<ul style="list-style-type: none"> Membantu memperkuat kegiatan penyuluhan dan kampanye konservasi SDAHE dan pendidikan konservasi baik secara formal maupun non-formal terhadap masyarakat 					

No	Partner/ Status	Judul Kerjasama	Scope cooperation	Register/	Lokasi Kerjasama	Executing agency/Jangka Waktu MoU	Dit teknis/	Keterangan
				Jangka Waktu			Satuan Kerja	
1	2	3	4	5	6	7	8	9
			<ul style="list-style-type: none"> Melaksanakan kegiatan lain baik dalam lingkup penelitian di lapangan maupun kajian kebijaksanaan yang berkaitan dengan konservasi sumber daya alam hayati dan ekosistemnya serta peningkatan sumber daya manusia di bidang konservasi sumberdaya alam hayati dan ekosistemnya 					
9	Yayasan Badak Indonesia (YABI)	Konservasi Badak Jawa dan Badak Sumatera		2011 -2016	TN Bukit Barisan Selatan, TN. Way Kambas dan TN. Ujung Kulon	Nota kesepahaman antara Dirjen PHKA dengan Direktur YABI	Dit KKH, Dit PPH	
10	Burung Indonesia	Program Kerjasama di Bidang Konservasi Burung dan Habitatnya di Indonesia	<ul style="list-style-type: none"> melakukan survei lapangan, pengumpulan data dan informasi, melakukan kajian burung dan habitatnya serta melaksanakan studi interaksi manusia dan satwa liar 	13-Sep	Maluku Utara	MoU antara Dirjen PHKA dengan Ketua Dewan Pembina Birdlife Indonesia Association	Dit KK, KKH	MoU akan berakhir tahun 2012 ; evaluasi akan dilaksanakan di tahun 2012.
			<ul style="list-style-type: none"> mengembangkan metodologi survei dan standardisasi serta sertifikasi upaya konservasi jenis burung di Indonesia 	2007-2012	Sumba, NTT			
			<ul style="list-style-type: none"> Merancang dan melaksanakan proyek2 untuk mendukung terwujudnya konservasi burung dan habitat alami serta konservasi jenis burung prioritas 					
			<ul style="list-style-type: none"> Mengembangkan kapasitas SDM melalui pelatiha, fasilitasi, lokakarya dan tukar menukar teknologi antara tenaga profesional pada instansi terkait dan masyarakat lokal 					

No	Partner/ Status	Judul Kerjasama	Scope cooperation	Register/	Lokasi Kerjasama	Executing agency/Jangka Waktu MoU	Dit teknis/	Keterangan
				Jangka Waktu			Satuan Kerja	
1	2	3	4	5	6	7	8	9
			<ul style="list-style-type: none"> Mengembangkan rekomendasi2 upaya konservasi dan pemanfaatan potensi satwa burung secara berkelanjutan dan berdasarkan pada hasil pengumpulan data uji kelayakan teknis-ilmiah 					
			<ul style="list-style-type: none"> Memberikan kontribusi2 pada strategi nasional dan regional serta perencanaan2 yang berkaitan dengan konservasi keanekaragaman hayati 					
			<ul style="list-style-type: none"> Mengembangkan kerjasama nasional dan internasional untuk mendorong kemitraan dalam upaya konservasi alam 					
11	Orangutan Foundation International (OFI)	Konservasi Orangutan di Kalimantan	<ul style="list-style-type: none"> Perlindungan Kawasan hutan yang merupakan habitat orangutan Rehabilitasi dan pelepasliaran orangutan Penelitian dan pemantauan populasi orangutan 	2010 - 2015	Kalimantan Tengah	MoU antara Dirjen PHKA dengan President OFI	Dit KKH, Dit PjL	RKT 2012 – 2013 sudah disampaikan ke PHKA ;
12	PanEco	Program Kerjasama Keanekaragaman Hayati di Sumatera	<ul style="list-style-type: none"> Mengembangkan kapasitas Ditjen PHKA untuk melindungi dan merestorasi populasi dan habitat hidupan liar, terutama Orangutan dan habitatnya Mempromosikan mekanisme pendanaan luar negeri untuk mendukung upaya Ditjen PHKA dalam mengembangkan konservasi orangutan dan habitatnya Mempromosikan pemanfaatan lahan secara lestari 	30-May-11 2011-2016	Sumut, Jambi, dan Aceh	MoU antara Dirjen PHKA dengan President PANECO Foundation	Dit KKH, Dit KK	RKT 2012 – 2013 sudah disampaikan ke PHKA ;

No	Partner/ Status	Judul Kerjasama	Scope cooperation	Register/	Lokasi Kerjasama	Executing agency/Jangka Waktu MoU	Dit teknis/	Keterangan
				Jangka Waktu			Satuan Kerja	
1	2	3	4	5	6	7	8	9
			<ul style="list-style-type: none"> Penguatan masyarakat lokal melalui program pengembangan ekonomi alternatif, pemberdayaan, penyadaran dan dukungan perbaikan pendidikan konservasi dan manfaat konservasi keanekaragaman hayati dan pengelolaan hutan lindung. 					
13	Yayasan Ekosistem Lestari (YEL)	Optimalisasi Pengelolaan Sumber Daya Alam Hayati dan Ekosistemnya Secara Berkelanjutan di Kawasan Konservasi Provinsi Aceh, Provinsi Sumatera Utara dan Provinsi Jambi		2010-	Aceh, Sumatera Utara	Nota Kesepahaman antara Dirjen PHKA dengan Direktur YEL	Dit KK	RKT 2012 – 2013 sudah disampaikan ke PHKA;
14	Yayasan Leuser International (YLI)	Program Kerjasama di Bidang Konservasi Daya Alam Hayati dan Ekosistemnya di wilayah Propinsi Aceh dan Sumatera Utara	Ruang Lingkup: a. Penyusunan Rencana Pengelolaan b. perlindungan dan pengamanan c. pelestarian dan pemulihan fungsi kawasan d. Penelitian e. Rehabilitasi f. penguatan kelembagaan g. ekowisata	2012-2017	Propinsi Aceh, Sumatera Utara, TN Gunung Leuser	Nota Kesepahaman antara Dirjen PHKA dengan Direktur YLI	Dit KK	RKT 2012 – 2013 sudah disampaikan ke PHKA;
15	Vesswic	Penanganan Kesehatan Satwa Liar di Sumatera	<ul style="list-style-type: none"> penyediaan dokter hewan utk penanganan kesehatan satwa liar penyediaan sarana dan prasarana penanganan kesehatan satwa liar penanganan kesehatan satwa liar penyusunan manual penanganan kesehatan satwa liar pembangunan data base kesehatan satwa liar 	2009-2014	Sumatera	MoU antara Direktur KKH dengan Direktur VESSWIC	Dit KKH	

No	Partner/ Status	Judul Kerjasama	Scope cooperation	Register/	Lokasi Kerjasama	Executing agency/Jangka Waktu MoU	Dit teknis/	Keterangan
				Jangka Waktu			Satuan Kerja	
1	2	3	4	5	6	7	8	9
			<ul style="list-style-type: none"> • pendidikan, pelatihan, penelitian dan pengembangan serta penyuluhan dibidang kesehatan satwa liar 					
16	Jakarta Animal Aid Network (JAAN)	Perlindungan, Rehabilitasi, dan Pelepasliaran Lumba-Lumba (Delphinidae) di Indonesia	<ul style="list-style-type: none"> • Pembangunan lokasi rehabilitasi lumba-lumba di Taman Nasional Karimun Jawa • Pengelolaan lokasi rehabilitasi lumba-lumba • Penyelamatan, rehabilitasi, dan pelepasliaran lumba-lumba • Pembangunan pangkalan data lumba-lumba • Peningkatan kapasitas kelembagaan pengelola • Pemberdayaan masyarakat stempat untuk terlibat dalam program • Sosialisasi dan diseminasi pelestarian lumba-lumba dan satwa liar lainnya kepada masyarakat dan hasil-hasil survey lumba-lumba kepada pihak-pihak terkait • Pengamanan lumba-lumba paska pelepasliaran dan mendukung upaya penegakan hukum bila terjadi pelanggaran dalam bidang konservasi keanekaragaman hayati di Indonesia, khususnya satwa lumba-lumba • Monitoring dan Pelaporan pelaksanaan kegiatan 	2010-2015	Jawa Tengah (TN Karimun Jawa)	MoU antara Dit KKH dengan Direktur JAAN	Dit KKH	

No	Partner/ Status	Judul Kerjasama	Scope cooperation	Register/	Lokasi Kerjasama	Executing agency/Jangka Waktu MoU	Dit teknis/	Keterangan
				Jangka Waktu			Satuan Kerja	
1	2	3	4	5	6	7	8	9
17	IWF	Pendidikan dan pelatihan konservasi Alam		2011-2016	TN danau Sentarum	Nota Kesepahaman antara Dirjen PHKA dengan Direktur IWF		
18	Wildlife Conservation Society	Konservasi Hidupan Liar dan Habitatnya	<ul style="list-style-type: none"> • Pengelolaan jenis dan habitatnya, terutama satwa kunci yang terancam punah 	1-Oct	BKSDA Aceh, BKSDA Sumut, TN Gunung Leuser, TN Bukit Barisan Selatan, BKSDA Lampung, TN Way Kambas, BKSDA Sumsel, BKSDA Sumbar	MoU antara Dirjen dengan Director Conservation Hub WCS	Dit KKH, Dit KK	RKT 2009 – 2013 telah disampaikan ke PHKA;
			<ul style="list-style-type: none"> • Penelitian dan pelatihan 	2009 – 2014				
			<ul style="list-style-type: none"> • Perlindungan satwa liar 					
			<ul style="list-style-type: none"> • Pemberdayaan masyarakat di sekitar kawasan konservasi 					
19	Yayasan BOS	Pelestarian Orangutan Kalimantan Dan Habitatnya	<ul style="list-style-type: none"> • Rehabilitasi dan pelepasliaran orangutan 	7-Oct	Kalimantan	Nota Kesepahaman antara Dirjen PHKA dengan ketua Pembina Yayasan BOS	Dit KKH, Dit KK	Pembuatan Perjanjian Kerjasama sebagai pelaksanaan kegiatan kerjasama
			<ul style="list-style-type: none"> • Penyelamatan (<i>rescue</i>) dan pelepasliaran orangutan Kalimantan ke habitatnya 	2011 - 2016				
			<ul style="list-style-type: none"> • Pemantauan orangutan yang telah dilepasliarkan 					
			<ul style="list-style-type: none"> • Pengkajian dan penetapan lokasi pelepasliaran orangutan 					
			<ul style="list-style-type: none"> • Pelestarian dan pemantauan 					
			<ul style="list-style-type: none"> • Pemberdayaan masyarakat 					
			<ul style="list-style-type: none"> • Pelaksanaan pendidikan konservasi, penelitian dan penyuluhan konservasi orangutan 					
20	Borneo Tropical Rain Forest	Kerjasama konservasi hutan tropis di kawasan konservasi di Kalimantan Timur		2009 – 2012	Kalimantan	MoU antara Dirjen PHKA dengan Pimpinan BTRF	Dit KK	Closing Program BTRF di Indonesia
21	Center for Indonesian Veterinary Analytical Studies	Sistem Medik Konservasi di Indonesia	1. Pembentukan unit-unit medic penyelamatan satwa liar	2012 - 2017				
			2. Pengembangan kapasitas petugas lapangan dan masyarakat					

No	Partner/ Status	Judul Kerjasama	Scope cooperation	Register/	Lokasi Kerjasama	Executing agency/Jangka Waktu MoU	Dit teknis/	Keterangan
				Jangka Waktu			Satuan Kerja	
1	2	3	4	5	6	7	8	9
			<p>3. Pengadaan dan peningkatan system database dan jaringan kerja medic konservasi</p> <p>4. Penelitian dan/atau investigasi untuk memberikan rekomendasi terbaik terhadap masalah-masalah penyelamatan satwa liar</p>					
22	Yayasan Kalaweit Indonesia	Konservasi owa dan siamang	<p>1. Rehabilitasi owa dan siamang (<i>Hylobates agilis</i>, <i>Hylobates lar</i>, <i>Hylobates albibarbis</i>, <i>Hylobates muelleri</i>, <i>Hylobates klossii</i> dan <i>Symphalangus syndactylus</i>) di Kalimantan dan Sumatera.</p> <p>2. Identifikasi dan studi kesesuaian lokasi pelepasliaran owa dan siamang</p> <p>3. Perlindungan populasi owa dan siamang di habitat alaminya</p> <p>4. Penyadartahuan dan pemberdayaan masyarakat</p> <p>5. Peningkatan kapasitas SDM UPT</p>	2011 - 2016	Kalimantan dan Sumatera	Nota Kesepahaman antara Ditjen PHKA dengan Yayasan kalaweit Indonesia	Dit KKH	
		(<i>hylobates spp</i> dan <i>symphalangus</i>) di pulau kalimantan dan sumatera						